

Årsredovisning

för

JAS Worldwide Baltic & Nordic AB

556684-3388

Räkenskapsåret

2024


Fastställelseintyg

Undertecknad styrelseledamot i JAS Worldwide Baltic & Nordic AB intygar att resultaträkningen och balansräkningen i årsredovisningen har fastställts på årsstämman 2024-06-30. Årsstämman beslutade att godkänna styrelsens förslag till resultatdisposition.

Jag intygar också att innehållet i årsredovisningen och revisionsberättelsen stämmer överens med originalen.

Göteborg den 2024-06-30

Mikael Forsberg





JAS Worldwide Baltic and Nordic Holding AB

Årsredovisning 2024



2025071720800

Innehåll

Förvaltningsberättelse 1

Koncernens resultaträkning 3

Koncernens balansräkning 4

Koncernens rapport över förändringar i eget kapital 6

Koncernens rapport över kassaflöden 7

Moderbolagets resultaträkning 8

Moderbolagets balansräkning 9

Moderbolagets rapport över förändringar i eget kapital 10

Moderbolagets kassaflödesanalys 11

Noter 13

Styrelsens intygande 28

Revisionsberättelse 29



Förvaltningsberättelse

Styrelsen för JAS Worldwide Baltic and Nordic Holding AB org.nr 556684-3388, avger härmed årsredovisningen och koncernårsredovisningen för verksamhetsåret 2024. Efterföljande resultat- och balansräkningar, förändring i eget kapital, kassaflödesanalys och noter utgör en integrerad del av årsredovisningen och är granskad av bolagets revisor.

ALLMÄNT OM VERKSAMHETEN

Koncernen bedriver internationell transportförmedling genom egna kontor i Norden, Baltikum, Storbritannien och Polen. Affärsidén är att erbjuda flexibla, hållbara och kostnadseffektiva transport- och logistiktjänster med hög kvalitet till våra uppdragsgivare.

Verksamhet bedrivs i följande länder: Sverige, Norge, Danmark, Finland, Estland, Lettland, Litauen, Polen och Storbritannien.

Koncernens högsta moderföretag är JAS Worldwide Inc. (USA). Koncernredovisningen har upprättats av moderföretaget JAS Worldwide Baltic and Nordic Holding AB (org. 556684-3388) med säte i Göteborg. Huvudkontorets adress i Sverige är Torgny Segerstedtgatan 80, 405 22 Göteborg.

Koncernredovisningen för år 2024 består av moderbolaget och dess dotterföretag, tillsammans benämnd "Koncernen".

OMSÄTTNING OCH RESULTAT

Under räkenskapsåret 2024 uppgick intäkterna till 4 130 (3 450) MSEK, motsvarande en ökning med 20 procent. Under 2024 uppgick kostnad sålda varor till 3 182 (3 211) MSEK. Bruttoresultatet för räkenskapsåret 2024 ökade till 948 (239) MSEK. Bruttomarginalen uppgick till 22,9 (6,9) procent. Rörelseresultatet före finansiella poster och skatt (EBIT) för räkenskapsåret 2024 ökade till 50 (2) MSEK. EBIT-marginalen uppgick till 1,2 (0,1) procent. Resultat från finansnetto uppgick till 18 (20) MSEK. Årets resultat ökade till 51 (8) MSEK och koncernens skattekostnad uppgick till -17 (-14) MSEK. En utförligare analys av skattekostnaden presenteras i Not 11.

VIKTIGA FÖRHÅLLANDEN OCH VÄSENTLIGA HÄNDELSE UNDER RÄKENSKAPSÅRET

Marknaden kännetecknades av en utmanande konkurrenssituation och som en följd av detta sker en konsolidering inom transportbranschen. Fokus inom branschen är effektiva processer för att inte tappa konkurrenskraft och koncernen har under de senaste åren gjort investeringar i produktionssystem för att kunna erbjuda kunderna ökat mervärde och kostnadseffektiva processer med prisvärda lösningar.

Sedan koncernen förvärvades av JAS WW har huvudinriktningen varit att integrera nuvarande processer med toppkoncernens samt applicera nya processer.

Under året 2024 har effekterna av pandemin helt avtagit, däremot påverkar kriget i Ukraina koncernens baltiska verksamhet och situationen i Röda havet resulterar i logistiska utmaningar.

PERSONAL

Antalet anställda per den 31 december 2024 uppgick till 719 (677) personer. Ökningen beror huvudsakligen på att tidigare inhyrd personal har gått över till anställning i de norska bolagen.

FINANSIELL STÄLLNING

Kreditfaciliteterna används huvudsakligen till löpande finansiering av rörelsekapital och bankgarantier. Finansiering sker normalt med korta löptider via cash pools för att matcha durationen på nettofordringarnas löptider. Cash pools används i olika valutor, oftast kopplad till en kredit för att underlätta hanteringen av valutarisker och finansiering av dotterbolagen.

HÅLLBARHETSUPPLYSNINGAR

För mer information om JAS hållbarhetsarbete, se vår hållbarhetsrapport som finns tillgänglig på <https://www.jas.com/corporate-responsibility>.

MODERBOLAGET

Moderbolaget JAS Worldwide Baltic and Nordic Holding AB:s verksamhet omfattar konsultationer inom företagsledning samt förvaltning av koncernbolag. Huvudkontorets adress är Torgny Segerstedtgatan 80, 405 22 Göteborg. Omsättningen för moderbolaget uppgick till 66 (56) MSEK och utgörs av intäkter hänförlig till fakturering av interna tjänster inom koncernen så kallad management fee. Rörelseresultatet uppgick till -4 (34) MSEK. Moderbolagets likvida medel uppgick till 509 (512) MSEK. Det egna kapitalet uppgick till 667 (661) MSEK. Inga utdelningar har lämnats under året.

VÄSENTLIGA HÄNDELSE EFTER RÄKENSKAPSÅRETS SLUT

Det osäkra globala läget, med krig i Ukraina, attacker på fraktfartyg i Röda havet och den spända situationen i mellanöstern gör att fraktmarknaden är mycket oförutsägbar. Detta är både en svårighet och en utmaning. Konkurrenssituationen under 2024 har varit svår och pågår fortfarande under 2025.

FÖRVÄNTAT FRAMTIDA UTVECKLING OCH VÄSENTLIGA RISKFAKTORER

Valutakursexponering utgör en risk som hanteras löpande genom terminsäkring av väsentliga transaktionsflöden i utländsk valuta. Det finns en ökad risk för kreditförluster pga försämrade villkor på marknaden, men dessa minskas genom noggrann övervakning av utestående fordringar. Minskade marginaler på fraktpriser och en åtstramning av existerande kunders transportbehov är en riskfaktor. Dessa förväntas kompenseras av ökade affärersverksamhet inom JAS koncernen.



FÖRSLAG TILL VINSTDISPOSITION, SEK

Balanserade vinstmedel	650.025.364
Årets resultat	6.378.865
Totalt	656.404.229
I ny räkning överföres	656.404.229

FLERÅRSJÄMFÖRELSE

Koncernen	2024	2023	2022	2021	2020
Nettoomsättning, TSEK	4 129 720	3 449 722	6 147 765	5 304 967	3 375 766
Resultat efter finansiella poster, TSEK	68 658	21 899	239 956	127 228	71 635
Balansomslutning, TSEK	1 263 169	1 144 677	1 290 159	1 192 017	741 212
Antal anställda, st	719	677	717	795	721
Soliditet, %	64	65	58	45	-16
Avkastning på totalt kapital, %	6	2	19	18	11
Moderbolaget	2024	2023	2022	2021	2020
Nettoomsättning, TSEK	66 280	56 252	55 574	60 714	35 145
Resultat efter finansiella poster, TSEK	10 500	42 295	21 954	6 948	-5 416
Balansomslutning, TSEK	679 581	1 042 834	966 865	625 196	220 491
Soliditet, %	98	63	64	96	5



Koncernens resultaträkning

TSEK	Not	2024	2023
Nettoomsättning	3	4 129 720	3 449 722
Kostnad för sålda varor	5,7,8	-3 181 868	-3 210 523
Bruttoresultat		947 852	239 198
Administrationskostnader	5,6,7,8	-567 977	-137 349
Försäljningskostnader	5,7,8	-302 159	-85 843
Övriga rörelseintäkter		-5 089	9 240
Avskrivningskostnader		-22 274	-23 164
Resultat från andelar i intresseföretag och gemensamt styrda företag		-	-67
Rörelseresultat		50 353	2 016
Resultat från finansiella poster			
Resultat från övriga företag det finns ett ägarintresse i		451	1 035
Resultat från övriga värdepapper och fordringar som är anläggningstillgångar		-21	-66
Övriga ränteintäkter och liknande resultatposter		21 501	21 617
Räntekostnader och liknande resultatposter		-3 626	-2 703
Summa resultat från finansiella poster	9	18 305	19 883
Resultat efter finansiella poster		68 658	21 899
Skatt på årets resultat	11	-17 303	-14 192
Årets resultat		51 355	7 707
Hänförligt till:			
Moderföretagets ägare		51 355	7 707
Innehav utan bestämmande inflytande		-	-



Koncernens balansräkning

TSEK	Not	2024-12-31	2023-12-31
TILLGÅNGAR			
<i>Immateriella anläggningstillgångar</i>			
Balanserade utgifter för utvecklingsarbeten	12	-	-
Goodwill	12	51 828	65 361
<i>Materiella anläggningstillgångar</i>			
Byggnader och mark	13	8 521	8 596
Förbättringsutgifter på annans fastighet	13	904	984
Inventarier, verktyg och installationer	13	27 600	24 543
<i>Finansiella anläggningstillgångar</i>			
Andelar i intresseföretag	14	-	532
Andra långfristiga värdepappersinnehav		7	-
Uppskjutna skattefordringar	11	2 669	3 223
Andra långfristiga fordringar		7 126	4 200
Summa anläggningstillgångar		98 655	107 439
Råvaror		861	1 544
Kundfordringar	16,23	462 920	396 081
Aktuella skattefordringar		4 584	3 131
Övriga kortfristiga fordringar		40 336	14 090
Förutbetalda kostnader och upplupna intäkter	17	56 476	26 368
		565 177	441 214
Kassa och bank	18,23	599 337	596 024
Summa omsättningstillgångar		1 164 514	1 037 238
SUMMA TILLGÅNGAR		1 263 169	1 144 677



Koncernens balansräkning, forts.

TSEK	Not	2024-12-31	2023-12-31
EGET KAPITAL			
Aktiekapital		6 000	6 000
Annat eget kapital inklusive årets resultat		802 572	740 496
Eget kapital hänförligt till moderföretagets aktieägare		808 572	746 496
Innehav utan bestämmande inflytande		-	-
Summa eget kapital		808 572	746 496
SKULDER			
Avsättningar pensioner		620	522
Uppskjuten skatteskuld	11	9 284	10 358
Skulder till kreditinstitut		2 095	2 361
Övriga långfristiga skulder	23	1 992	975
Summa långfristiga skulder		13 991	14 216
Leverantörsskulder	23	254 244	204 145
Aktuella skatteskulder	23	-	5 565
Övriga skulder	21,23	36 261	40 500
Upplupna kostnader och förutbetalda intäkter	22	150 101	133 755
Summa kortfristiga skulder		440 606	383 965
SUMMA EGET KAPITAL OCH SKULDER		1 263 169	1 144 677

2025071720805



Koncernens rapport över förändringar i eget kapital

TSEK	Aktiekapital	Reserver, omräkning sreserv	Balanserade vinstmedel inklusive årets resultat	Totalt	Totalt eget kapital
Ingående eget kapital 2023-01-01	6 000	46 083	691 316	743 399	743 399
Årets resultat	-	-	7 708	7 708	7 708
Valutakursdifferenser vid omräkning av utländska dotterföretag	-	-4 611	-	-4 611	-4 611
Utgående eget kapital 2023-12-31	6 000	41 472	699 024	746 496	746 496
Ingående eget kapital 2024-01-01	6 000	41 472	699 024	746 496	746 496
Årets resultat	-	-	51 355	51 355	51 355
Valutakursdifferenser vid omräkning av utländska dotterföretag	-	10 721	-	10 721	10 721
Utgående eget kapital 2024-12-31	6 000	52 193	750 379	808 572	808 572



Koncernens rapport över kassaflöden

Kassaflödesanalys för koncernen	Not	2024	2023
Den löpande verksamheten			
Rörelseresultat före finansiella poster		50 353	2 016
Justering för poster som inte ingår i kassaflödet	27	22 274	23 839
Erhållen ränta		21 500	21 617
Erlagd ränta		-3 625	-2 690
Betald inkomstskatt	11	-31 526	-50 363
		58 976	-5 581
Ökning/minskning varulager		750	868
Ökning/minskning kundfordringar		-63 774	128 006
Ökning/minskning leverantörsskulder		52 922	-87 196
Ökning/minskning övriga kortfristiga fordringar		-52 594	82 757
Ökning/minskning övriga kortfristiga rörelseskulder		12 633	-9 962
Kassaflöde från den löpande verksamheten		8 912	108 892
Investeringsverksamheten			
Investeringar i materiella anläggningstillgångar		-9 846	-17 799
Sålda materiella anläggningstillgångar		12	5 385
Placeringar i övriga finansiella anläggningstillgångar		-	57
Erhållen utdelning		-	1 035
Kassaflöde från investeringsverksamheten		-9 833	-11 322
Finansieringsverksamheten			
Övriga långfristiga skulder		591	-2 931
Övriga långfristiga fordringar		-2 753	-303
Kassaflöde från finansieringsverksamheten		-2 162	-3 234
Årets kassaflöde		-3 083	94 336
Likvida medel vid årets början		596 024	506 325
Kursdifferenser likvida medel		6 396	-4 637
Likvida medel vid årets slut	27	599 337	596 024

2025071720807



Moderföretagets resultaträkning

TSEK	Not	2024	2023
Nettoomsättning	3,4	66 280	56 252
Kostnad för såld vara	4	-48 160	-45 892
Bruttoresultat		18 120	10 360
Rörelsens kostnader			
Administrationsomkostnader		-8 597	-1 963
Försäljningskostnader		-4 573	-1 227
Övriga rörelseintäkter		691	-
Övriga rörelsekostnader		-	-2 523
Avskrivningskostnader		-81	-66
Resultat från andelar i koncernföretag		-9 240	29 468
Rörelseresultat		-3 680	34 049
Resultat från finansiella poster			
Övriga ränteintäkter och liknande resultatposter		30 347	27 825
Räntekostnader och liknande resultatposter	9	-16 167	-14 998
Resultat efter finansiella poster		10 500	46 876
Bokslutsdispositioner	10	-	-
Skatt på årets resultat	11	-4 121	-3 666
Årets resultat		6 379	43 210

2025071720808



Moderbolagets balansräkning

TSEK	Not	2024-12-31	2023-12-31
TILLGÅNGAR			
Anläggningstillgångar			
<i>Materiella anläggningstillgångar</i>			
Inventarier, verktyg och installationer		551	107
Summa materiella anläggningstillgångar		551	107
<i>Finansiella anläggningstillgångar</i>			
Andelar i koncernföretag	26	309 211	307 125
Uppskjutna skattefordringar		-	-
Långfristiga fordringar koncernföretag		-	-
Andra långfristiga fordringar		1 447	-
Summa finansiella anläggningstillgångar		310 658	307 125
Summa anläggningstillgångar		311 209	307 232
Omsättningstillgångar			
Kundfordringar		5 026	5 612
Fordringar hos koncernföretag	15	155 177	216 430
Aktuella skattefordringar		710	-
Övriga kortfristiga fordringar		674	287
Förutbetalda kostnader och upplupna intäkter	17	785	1 118
Summa kortfristiga fordringar		162 372	223 447
Kassa och bank		509 213	511 589
Summa omsättningstillgångar		671 585	735 036
Summa tillgångar		982 794	1 042 268
EGET KAPITAL OCH SKULDER			
Eget kapital			
<i>Bundet eget kapital</i>			
Aktiekapital	19	6 000	6 000
Uppskrivningsfond		5 000	5 000
		11 000	11 000
<i>Fritt eget kapital</i>			
Balanserad vinst		650 025	606 815
Årets resultat		6 379	43 210
		656 404	650 025
Summa eget kapital		667 404	661 025
Obeskattade reserver		2 750	2 750
Kortfristiga skulder			
Leverantörsskulder		3 474	-1 042
Skulder till koncernföretag		303 213	338 621
Aktuella skatteskulder	11	2 630	3 298
Övriga skulder	21	1 828	2 589
Upplupna kostnader och förutbetalda intäkter	22	1 495	35 027
Summa kortfristiga skulder		312 640	378 493
Summa eget kapital och skulder		982 794	1 042 268



Moderbolagets rapport över förändringar i eget kapital

TSEK	Bundet eget kapital		Fritt eget kapital		Totalt eget kapital
	Aktiekapital	Uppskrivningsfond	Balanserad vinst	Årets resultat	
Ingående eget kapital 2023-01-01	6 000	5 000	589 347	17 468	617 815
Årets resultat	-	-	-	43 210	43 210
Vinstdisposition	-	-	17 468	-17 468	-
Utgående eget kapital 2023-12-31	6 000	5 000	606 815	43 210	661 025
Ingående eget kapital 2024-01-01	6 000	5 000	606 815	43 210	661 025
Årets resultat	-	-	-	6 379	6 379
Vinstdisposition	-	-	43 210	-43 210	-
Utgående eget kapital 2024-12-31	6 000	5 000	650 025	6 379	667 404

2025071720810



Moderbolagets kassaflödesanalys

TSEK	Not	2024	2023
Den löpande verksamheten			
Rörelseresultat		-3 680	34 049
Justering för poster som inte ingår i kassaflödet	27	9 321	-29 409
Erhållen ränta		30 347	27 825
Erlagd ränta		-16 167	-14 998
Betald inkomstskatt	11	-5 499	-561
		14 322	16 906
Ökning/minskning kundfordringar		586	6 381
Ökning/minskning leverantörsskulder		-30 892	-3 586
Ökning/minskning övriga kortfristiga fordringar		61 199	36 186
Ökning/minskning övriga kortfristiga rörelseskulder		-34 293	33 887
Kassaflöde från den löpande verksamheten		1 682	89 774
Investeringsverksamheten			
Investeringar i materiella anläggningstillgångar		-525	-21
Lämnade aktieägartillskott		-11 326	-
Kassaflöde från investeringsverksamheten		-11 851	-21
Finansieringsverksamheten			
Erhållna koncernbidrag	10	-	-
Lämnade lån		-	-
Amortering lån		-1 447	334
Kassaflöde från finansieringsverksamheten		-1 447	334
Likvida medel vid årets början		-2 376	421 502
Årets kassaflöde		511 589	90 087
Likvida medel vid årets slut	27	509 213	511 589

Mikael Forsberg

Alessandro Pianca

Lenn Fjuro
Sebastian

Andreas Mast



2025071720812



Noter

Not 1

Grundläggande information

JAS Worldwide Baltic and Nordic Holding AB och dess dotterbolag bedriver transportförmedling. Affärsidén är att erbjuda flexibla och kostnadseffektiva transport- och logistiktjänster med hög kvalitet till våra uppdragsgivare.

Verksamhet bedrivs i Sverige, Norge, Danmark, Finland, Estland, Lettland, Litauen, Polen, Storbritannien och Kina.

Koncernens högsta moderföretag är JAS Worldwide Inc. (USA). Huvudkontorets adress är Torgny Segerstedts gatan 80, 405 22 Göteborg.

Koncernredovisningen för år 2024 består av moderbolaget och dess dotterföretag, tillsammans benämnd "Koncernen".

Not 2

Väsentliga redovisningsprinciper

KONCERNENS REDOVISNINGSPRINCIPER

(a) ÖVERENSSTÄMMELSE MED NORMGIVNING OCH LAG

Koncernredovisningen har upprättats enligt årsredovisningslagen och Bokföringsnämndens allmänna råd BFAR 2012:1 Årsredovisning och koncernredovisning (K3).

Moderbolaget tillämpar samma redovisningsprinciper som koncernen utom i de fall som anges nedan under avsnittet *Moderbolagets redovisningsprinciper*.

(b) FUNKTIONELL VALUTA OCH RAPPORTERINGSVALUTA

Moderbolagets funktionella valuta är svenska kronor som även utgör rapporteringsvalutan för moderbolaget och för koncernen. Det innebär att de finansiella rapporterna presenteras i svenska kronor. Samtliga belopp är, om inte annat anges, avrundade till närmaste tusental (TSEK), om inte annat anges. Belopp inom parentes avser föregående års värde.

(c) BEDÖMNINGAR OCH UPPSKATTNINGAR I DE FINANSIELLA RAPPORTERNA

Koncernledningen gör uppskattningar och bedömningar om framtiden. Dessa bedömningar utvärderas löpande och baseras på historisk erfarenhet och andra faktorer, inklusive förväntningar på framtida händelser som anses rimliga under rådande förhållande. De uppskattningar för redovisningsändamål som blir följden av dessa kommer, definitionsmässigt, sällan att motsvara det verkliga resultatet.

De uppskattningar och antaganden som innebär en betydande risk för väsentliga justeringar i redovisade värden för tillgångar och skulder är:

- Skattemässiga underskott, se not 11.
- Osäkra kundfordringar, se not 23.

(d) VÄSENTLIGA TILLÄMPADE REDOVISNINGSPRINCIPER

De nedan angivna redovisningsprinciperna har, med de undantag som närmare beskrivs, tillämpats konsekvent på samtliga perioder som presenteras i koncernens finansiella rapporter. Koncernens redovisningsprinciper har vidare konsekvent tillämpats av koncernens företag.

(e) ÄNDRADE REDOVISNINGSPRINCIPER

Inga väsentliga ändringar i redovisningsprinciperna har skett för året.

(f) KLASSIFICERING AV LÅNGFRISTIGA OCH KORTFRISTIGA TILLGÅNGAR

Anläggningstillgångar utgör långfristiga tillgångar består av belopp som förväntas återvinnas eller betalas efter mer än tolv månader räknat från balansdagen. Omsättningstillgångar utgör kortfristiga tillgångar och består av belopp som förväntas återvinnas eller betalas inom tolv månader räknat från balansdagen.

Långfristiga skulder utgörs av belopp som koncernen per rapportperiodens slut har en ovillkorad rätt att välja att betala längre bort i tiden än tolv månader efter rapportperiodens slut. Har koncernen inte en sådan rätt per rapportperiodens slut, eller skulden innehåller handel eller förväntas regleras inom den normala verksamhetscykeln, redovisas skuldbeloppet som kortfristig skuld.

(g) KONSOLIDERINGSPRINCIPER OCH RÖRELSEFÖRVÄRV

Dotterföretag är företag som står under ett bestämmande inflytande från JAS Worldwide Baltic and Nordic Holding AB. Bestämmande inflytande föreligger om JAS Worldwide Baltic and Nordic Holding AB innehar mer än 50 procent av aktiernas röstvärde eller på annat sätt har ett bestämmande inflytande.

Dotterföretag redovisas enligt förvärvsmetoden. Metoden innebär att förvärv av ett dotterföretag betraktas som en transaktion varigenom koncernen indirekt förvärvar dotterföretagets tillgångar och övertar dess skulder. I förvärvsanalysen fastställs det verkliga värdet på förvärvsdagen av förvärvade identifierbara tillgångar och övertagna skulder samt eventuella innehav utan bestämmande inflytande.

Förvärvsrelaterade transaktionsutgifter som uppkommer redovisas direkt i årets resultat.

Vid rörelseförvärv där överförd ersättning överstiger det verkliga värdet av förvärvade tillgångar och övertagna skulder som redovisas separat allokeras eventuella övervärden till förvärvade tillgångar och skulder baserat på verkligt värde. Kvarstår ett värde uppstår goodwill. I syfte att nedskrivningspröva goodwill allokeras denna till minsta kassa-genererande enheten som förväntas dra nytta av förvärvet, oavsett om andra förvärvade tillgångar och skulder redan finns i denna kassa-genererande enhet.

När värdet är negativt, så kallat förvärv till lågt pris redovisas denna direkt i årets resultat.

Överförd ersättning i samband med förvärvet inkluderar inte betalningar som avser reglering av tidigare affärsförbindelser. Denna typ av regleringar redovisas vanligtvis i resultatet.

Vid förvärv som sker i steg fastställs goodwillen den dag då bestämmande inflytande uppkommer. Tidigare innehav värderas till verkligt värde och värdeförändringen redovisas i årets resultat.

Kvarvarande innehav värderas till verkligt värde och värdeförändringen redovisas i årets resultat när avyttringar leder till att bestämmande inflytande upphör.

Transaktioner som elimineras vid konsolidering

Koncerninterna fordringar och skulder, intäkter eller kostnader och realiserade vinster eller förluster som uppkommer från koncerninterna transaktioner mellan koncernföretag, elimineras i sin helhet vid upprättandet av koncernredovisningen. Orealiserade förluster elimineras på samma sätt som realiserade vinster, men endast i den utsträckning det inte finns något nedskrivningsbehov.



(h) UTLÄNSK VALUTA

Transaktioner i utländsk valuta omräknas till den funktionella valutan till den valutakurs som föreligger på transaktionsdagen. Funktionell valuta är valutan i de primära ekonomiska miljöer bolagen bedriver sin verksamhet. Monetära tillgångar och skulder i utländsk valuta räknas om till den funktionella valutan till den valutakurs som föreligger på balansdagen. Valutakursdifferenser som uppstår vid omräkningarna redovisas i årets resultat.

Icke-monetära tillgångar och skulder som redovisas till historiska anskaffningsvärden omräknas till valutakurs vid transaktionstillfället. Icke-monetära tillgångar och skulder som redovisas till verkliga värden omräknas till den funktionella valutan till den kurs som råder vid tidpunkten för värdering till verkligt värde.

Monetära tillgångar och skulder i utländska dotterbolag räknas om till den funktionella valutan till den valutakurs som föreligger på balansdagen.

(i) INTÄKTER**Prestationsåtaganden och intäktsredovisningsprinciper**

Koncernen genererar intäkter utifrån sex huvudsakliga servicetjänster Sjöspedition, flygspedition, bilspedition, tågspedition, hamnlogistik och rederiagentur. Utöver dessa genereras mindre intäkter för andra servicetjänster såsom tullverksamhet, lagerverksamhet och övriga intäkter.

I de huvudsakliga servicetjänsterna genereras en majoritet av intäkterna genom att köpa transporttjänster från direkta (tillgångsbaserade) transportbolag och sälja dessa genom en kombination av servicetjänster till våra kunder. Genom att ordna och förse kunder med dessa servicetjänster ingår koncernen avtal med våra kunder. Intäkter relaterade till utförda uppdrag intäktsförs baserat på kontraktsvillkoren och i takt med att tjänsten konsumeras. Ett typiskt uppdrag omfattar servicetjänster som tillhandahålls vid godsets upphämtningsplats, upphämtning och leverans till hamn, från ursprung till destinationshamn och därefter slutlig leverans till kunden. Dessa tjänster bedöms som ett kontrakt som tillgodoses och konsumeras över tid.

Koncernens intäkter värderas utifrån den ersättning som specificeras i avtalet med kunden. Koncernen redovisar intäkten över tid i takt med att kontroll över en vara eller tjänst överförs till kunden. Kontraktstillgångar som ännu ej är fakturerade redovisas i kundfordringar. Kontraktsskulder som ännu ej är kostnadsförda redovisas i leverantörsskulder.

(j) LEASING

Leasingavtal där de ekonomiska fördelar och risker som är hänförliga till leasingobjekt i allt väsentligt kvarstår hos leasinggivaren klassificeras som operationell leasing. Leasingavgifterna, inklusive en eventuell första förhöjd hyra, redovisas som en kostnad linjärt över leasingperioden. Samtliga leasingavtal där koncernen är leasetagare redovisas som operationell leasing (hyresavtal) oavsett om avtalen är finansiella eller operationella. Leasingavgiften redovisas som en kostnad linjärt under leasingperioden.

(k) FINANSIELLA INTÄKTER OCH KOSTNADER

Koncernens finansiella intäkter och kostnader inkluderar:

- Ränteintäkter
- Räntekostnader
- Utdelningar

Ränteintäkter eller räntekostnader redovisas enligt effektivräntemetoden. Utdelningar redovisas i resultatet per det datum då koncernens rätt till betalning fastställs.

Effektivräntan är den ränta som exakt diskonterar de uppskattade framtida in- och utbetalningarna under den förväntade löptiden för det finansiella instrumentet till dess initialt redovisade värde.

(l) SKATTER

Skattekostnader utgörs av aktuell skatt och uppskjuten skatt. Skattekostnader redovisas i årets resultat.

Aktuell skatt är skatt som ska betalas eller erhållas avseende aktuellt år, med tillämpning av de skattesatser som är beslutade eller i praktiken beslutade per balansdagen. Till aktuell skatt hör även justering av aktuell skatt hänförlig till tidigare perioder.

Uppskjuten skatt beräknas enligt balansräkningsmetoden med utgångspunkt i temporära skillnader mellan redovisade och skattemässiga värden på tillgångar och skulder. Uppskjuten skatt beaktas inte på goodwill som uppkommit i samband med rörelseförvärv. Vidare beaktas inte heller temporära skillnader hänförliga till andelar i dotter- och intresseföretag som inte förväntas bli återförda inom överskådlig framtid. Värderingen av uppskjuten skatt baserar sig på hur underliggande tillgångar eller skulder förväntas bli realiserade eller reglerade. Uppskjuten skatt beräknas med tillämpning av de skattesatser och skatteregler som är beslutade eller i praktiken beslutade per balansdagen.

Uppskjutna skattefordringar avseende avdragsgilla temporära skillnader och underskottsavdrag redovisas endast i den mån det är sannolikt att dessa kommer att kunna utnyttjas. Värdet på uppskjutna skattefordringar reduceras när det inte längre bedöms sannolikt att de kan utnyttjas.

En skattetillgång och en skatteskuld kvittas och redovisas med ett nettobelopp i balansräkningen endast när det föreligger en legal rätt att kvitta beloppen samt att det föreligger avsikt att reglera posterna med ett nettobelopp eller att samtidigt realisera dem båda.

(m) FINANSIELLA INSTRUMENT**Klassificering och värdering av finansiella tillgångar**

Finansiella instrument redovisas i enlighet med reglerna i K3 kapitel 11, vilket innebär att värdering sker utifrån anskaffningsvärde. Finansiella instrument som redovisas i balansräkningen inkluderar värdepapper, kundfordringar och övriga fordringar, kortfristiga placeringar, leverantörsskulder, låneskulder och derivatinstrument. Instrumenten redovisas i balansräkningen när koncernen blir part i instrumentets avtalsmässiga villkor. Finansiella tillgångar tas bort från balansräkningen när rätten att erhålla kassaflöden från instrumentet har löpt ut eller överförts och koncernen har överfört i stort sett alla risker och förmåner som är förknippade med äganderätten. Finansiella skulder tas bort från balansräkningen när förpliktelserna har reglerats eller på annat sätt upphört.

(n) MATERIELLA ANLÄGGNINGSTILLGÅNGAR

Materiella anläggningstillgångar redovisas i koncernen till anskaffningsvärde efter avdrag för ackumulerade avskrivningar och eventuella nedskrivningar. I anskaffningsvärdet ingår inköpspriset samt utgifter direkt hänförliga till tillgången för att bringa den på plats och i skick för att utnyttjas i enlighet med syftet med anskaffningen.

Det redovisade värdet för en materiell anläggningstillgång tas bort ur rapport över finansiell ställning vid utrangering eller avyttring eller när inga framtida ekonomiska fördelar väntas från användning eller utrangering/avyttring av tillgången. Vinst eller förlust som uppkommer

vid avyttring eller utrangering av en tillgång utgörs av skillnaden mellan försäljningspriset och tillgångens redovisade värde med avdrag för direkta försäljningskostnader. Vinst och förlust redovisas som övrig rörelseintäkt eller rörelsekostnad.

Tillkommande utgifter

Tillkommande utgifter läggs till anskaffningsvärdet endast om det är sannolikt att de framtida ekonomiska fördelar som är förknippade med tillgången kommer att komma företaget till del och anskaffningsvärdet kan beräknas på ett tillförlitligt sätt. Alla andra tillkommande utgifter redovisas som kostnad i den period de uppkommer.

En tillkommande utgift läggs till anskaffningsvärdet om utgiften avser utbyten av identifierade komponenter eller delar därav. Även i de fall ny komponent tillskapats läggs utgiften till anskaffningsvärdet. Eventuella oavskrivna redovisade värden på utbytta komponenter, eller delar av komponenter, utrangeras och kostnadsförs i samband med utbytet. Reparationer kostnadsförs löpande.

Avskrivningsprinciper

Avskrivning sker linjärt över tillgångens beräknade nyttjandeperiod, mark skrivs inte av. Koncernen tillämpar komponentavskrivning vilket innebär att komponenternas bedömda nyttjandeperiod ligger till grund för avskrivningen. Beräknade nyttjandeperioder:

- Inventarier 5 år
- Byggnader 25 - 50 år

(o) IMMATERIELLA ANLÄGGNINGSTILGÅNGAR

Goodwill

Goodwill värderas till anskaffningsvärde minus eventuella ackumulerade avskrivningar. Goodwill skrivs av under 10 år.

Övriga immateriella tillgångar med bestämd livslängd

De övriga immateriella anläggningstillgångarna redovisas som tillgång i balansräkningen om de uppfyller kriterierna för immateriella tillgångar, att det är sannolikt att framtida ekonomiska fördelar kommer att komma koncernen till del och anskaffningsvärdet kan beräknas på ett tillförlitligt sätt. Immateriella anläggningstillgångar redovisas till anskaffningsvärde efter avdrag för planenliga avskrivningar och eventuella nedskrivningar. Avskrivningar enligt plan sker linjärt och baseras på tillgångarnas beräknade nyttjandeperioder:

- programvara 5 år

(p) NEDSKRIVNINGAR AV MATERIELLA OCH IMMATERIELLA TILGÅNGAR

Koncernen bedömer vid varje balansdag om det finns indikation på nedskrivningsbehov av de materiella och immateriella tillgångarna. Om indikation på nedskrivningsbehov finns beräknas tillgångens återvinningsvärde (se nedan). För immateriella tillgångar som ännu ej är färdiga för användning beräknas återvinningsvärdet dessutom årligen. Om det inte går att fastställa väsentligen oberoende kassainflöden till en enskild tillgång, och dess verkliga värde minus försäljningskostnader inte kan användas, grupperas tillgångarna vid prövning av nedskrivningsbehov till den lägsta nivå där det går att identifiera väsentligen oberoende kassainflöden, en så kallad kassagenererande enhet.

En nedskrivning redovisas när en tillgångs eller kassagenererande enhets (grupp av enheters) redovisade värde överstiger återvinningsvärdet. En nedskrivning redovisas som kostnad i resultatet. Då nedskrivningsbehov identifierats för en kassagenererande enhet (grupp av enheter) fördelas nedskrivningsbeloppet i första hand till

goodwill. Därefter görs en proportionell nedskrivning av övriga tillgångar som ingår i enheten (gruppen av enheter).

Återvinningsvärdet är det högsta av verkligt värde minus försäljningskostnader och nyttjandevärde. Vid beräkning av nyttjandevärdet diskonteras framtida kassainflöden med en diskonteringsfaktor som beaktar riskfri ränta och den risk som är förknippad med den specifika tillgången.

En nedskrivning reverseras om det både finns indikation på att nedskrivningsbehovet inte längre föreligger och det har skett en förändring i de antaganden som låg till grund för beräkningen av återvinningsvärdet. Nedskrivning av goodwill återförs dock aldrig. En reversering görs endast i den utsträckning som tillgångens redovisade värde efter återföring inte överstiger det redovisade värde som skulle ha redovisats, med avdrag för avskrivning där så är aktuellt, om ingen nedskrivning gjorts.

(q) ERSÄTTNINGAR TILL ANSTÄLLDA

Ersättningar till anställda avser alla typer av ersättningar som företaget lämnar till de anställda. Företagets ersättningar innefattar bland annat löner, betald semester, betald frånvaro, bonus och ersättningar efter avslutad anställning (pensioner). Redovisning sker i takt med intjänandet. Ersättningar till anställda efter avslutade anställningar avser avgiftsbestämda pensionsplaner.

Kortfristiga ersättningar

Kortfristiga ersättningar till anställda beräknas utan diskontering och redovisas som kostnad när de relaterade tjänsterna erhålls.

En avsättning redovisas för den förväntade kostnaden för vinstandels- och bonusbetalningar när koncernen har en gällande rättslig eller informell förpliktelse att göra sådana betalningar till följd av att tjänster erhållits från anställda och förpliktelsen kan beräknas tillförlitligt.

Avgiftsbestämda pensionsplaner

Som avgiftsbestämda pensionsplaner klassificeras de planer där företagets förpliktelse är begränsad till de avgifter företaget åtagit sig att betala. I sådant fall beror storleken på den anställdes pension på de avgifter som företaget betalar till planen eller till ett försäkringsbolag och den kapitalavkastning som avgifterna ger. Följaktligen är det den anställda som bär den aktuariella risken (att ersättningen blir lägre än förväntat) och investeringsrisken (att de investerade tillgångarna kommer att vara otillräckliga för att ge de förväntade ersättningarna). Företagets förpliktelser avseende avgifter till avgiftsbestämda planer redovisas som en kostnad i årets resultat i den takt de intjänas genom att de anställda utfört tjänster åt företaget under en period.

Övriga långfristiga ersättningar

Koncernen har inga övriga långfristiga ersättningar till anställda.

(r) Ersättningar vid uppsägning

En kostnad för ersättningar i samband med uppsägningar av personal redovisas vid den tidigaste tidpunkten av när företaget inte längre kan dra tillbaka erbjudandet till de anställda eller när företaget redovisar kostnader för omstrukturering. Ersättningarna som beräknas bli reglerade efter tolv månader redovisas till dess nuvärde. Ersättningar som inte förväntas regleras helt inom tolv månader redovisas enligt långfristiga ersättningar.

(s) AVSÄTTNINGAR

En avsättning skiljer sig från andra skulder genom att det råder ovisshet om betalningstidpunkt eller beloppets storlek för att reglera avsättningen. En avsättning redovisas i rapporten över finansiell



ställning när det finns en befintlig legal eller informell förpliktelse som en följd av en inträffad händelse, och det är troligt att ett utflöde av ekonomiska resurser kommer att krävas för att reglera förpliktelsen samt en tillförlitlig uppskattning av beloppet kan göras.

Avsättningar görs med det belopp som är den bästa uppskattningen av det som krävs för att reglera den befintliga förpliktelsen på balansdagen. Där effekten av när i tiden betalning sker är väsentlig, beräknas avsättningar genom diskontering av det förväntade framtida kassaflödet till en räntesats före skatt som återspeglar aktuella marknadsbedömningar av pengars tidsvärde och, om det är tillämpligt, de risker som är förknippade med skulden.

(t) EVENTUALFÖRPLIKTELSER

Upplýsning om eventualförpliktelser lämnas när det finns ett möjligt åtagande som härrör från inträffade händelser och vars förekomst bekräftas endast av en eller flera osäkra framtida händelser utom koncernens kontroll eller när det finns ett åtagande som inte redovisas som en skuld eller avsättning på grund av det inte är troligt att ett utflöde av resurser kommer att krävas eller inte kan beräknas med tillräcklig tillförlitlighet.

(u) ÖVRIGT

Fördelningsnyckeln för den funktionsindelade resultaträkningen har räknats om för 2024, då antalet anställda i respektive funktion har förändrats.

MODERBOLAGETS REDOVISNINGSPRINCIPER

Moderbolaget har upprättat sin årsredovisning enligt årsredovisningslagen (1995:1554) och Bokföringsnämndens allmänna råd BFNAR 2012:1 Årsredovisning och koncernredovisning (K3).

Dotterföretag

Andelar i dotterföretag redovisas i moderbolaget enligt anskaffningsvärdemetoden. Detta innebär att transaktionsutgifter inkluderas i det redovisade värdet för innehav i dotterföretag. I koncernredovisningen redovisas transaktionsutgifter hänförliga till dotterföretag direkt i resultatet när dessa uppkommer.

När det finns en indikation på att andelar i dotterbolag minskat i värde görs en beräkning av återvinningsvärdet. Är detta lägre än det redovisade värdet görs en nedskrivning. Nedskrivningar redovisas i posterna "resultat från andelar i koncernföretag".

Finansiella instrument

Hela effekten av förändringar i valutakurserna redovisas i resultaträkningen när säkringen upphör och säkringsinstrumenten förfaller till betalning.

Koncernbidrag

Koncernbidrag redovisas som bokslutsdisposition.



Not 3 Intäktsströmmar

Koncernens geografiska marknader är Norden, Baltikum, Kina, Polen och UK. Intäkter i moderbolaget avser koncerninterna tjänster som elimineras på koncernnivå.

MSEK	2024	%	2023	%
Koncernen				
Geografisk marknad				
Norge	1 658	40%	1 514	45%
Sverige	857	21%	708	21%
Finland	231	6%	180	5%
Danmark	342	8%	234	7%
Estland	193	5%	193	6%
Lettland	98	2%	85	2%
Litauen	127	3%	85	2%
Polen	393	10%	317	9%
UK	160	4%	162	5%
Koncerneliminering	72	2%	-27	-1%
Summa	4 130	100%	3 450	100%
TSEK				
2024				
2023				
Moderbolaget				
Sverige	66 280		56 252	

Koncernens huvudsakliga intäktsströmmar avser transportförmedling, logistiktjänster och rederiagentur. Intäkten redovisas i samband med att prestationsåtagandet uppfylls över tid. Intäkter i moderbolaget avser koncerninterna tjänster som elimineras på koncernnivå. Koncernen följer inte kontraktbalanser per servicetjänst.

MSEK	2024	%	2023	%
Koncernen				
<i>Servicetjänst</i>				
Sjöspedition	1 933	48%	1 362	40%
Flyg	279	7%	323	10%
Bil	1 077	26%	1 075	31%
Lager	193	5%	202	6%
Tullverksamhet	52	1%	44	1%
Hamnlogistik	471	11%	395	12%
Tåg	54	1%	74	1%
Koncerneliminering	72	2%	-27	-1%
Summa	4 130	100%	3 450	100%
TSEK				
2024				
2023				
Moderbolaget				
Koncerninterna tjänster	66 280		56 252	

Not 4 Försäljning / inköp koncernföretag

TSEK	2024	2023
Försäljning	93	56 252
Inköp	-22 207	-



Not 5

Anställda, personalkostnader och ledande befattningshavares ersättningar

KOSTNADER FÖR ERSÄTTNINGAR TILL ANSTÄLLDA

TSEK	2024	2023
Koncernen		
Löner och ersättningar till ledande befattningshavare	15 827	63 357
Löner och ersättningar till övriga anställda	283 170	294 454
Summa	298 998	357 811

Sociala avgifter enligt lag och avtal	65 736	69 676
Pensionskostnader för ledande befattningshavare	5 553	1 965
Pensionskostnader för övriga anställda	26 436	23 082
Summa	97 726	94 723

Summa	396 734	452 534
--------------	----------------	----------------

TSEK	2024	2023
Moderbolaget		
Löner och ersättningar till ledande befattningshavare	2 393	2 249
Löner och ersättningar till övriga anställda	13 706	13 878
Summa	16 099	16 127

Sociala avgifter enligt lag och avtal	6 314	6 504
Pensionskostnader för ledande befattningshavare	818	790
Pensionskostnader för övriga anställda	2 802	1 897
Summa	9 934	9 191

Summa	26 033	25 318
--------------	---------------	---------------

ANTAL ANSTÄLLDA

	2024		2023	
	Antal anställda	Varav män	Antal anställda	Varav män
Moderbolaget				
Sverige	21	69%	18	67%
Dotterföretag				
Sverige	97	45%	96	45%
Norge	247	72%	225	71%
Danmark	43	81%	46	80%
Finland	29	31%	25	40%
Baltikum	121	35%	126	40%
Övriga marknader	161	62%	141	68%
Totalt i dotterföretag	698	58%	658	60%
Koncernen totalt	719	59%	676	60%

KÖNSFÖRDELNING FÖR STYRELSELEDAMÖTER OCH ÖVRIGA LEDANDE BEFATTNINGSHAVARE

	2024	2023
	Andel kvinnor	Andel kvinnor
Moderbolaget		
Styrelseledamöter	25 %	25 %
Verkställande direktör och övriga befattningshavare	100 %	25 %
Koncernen		
Styrelseledamöter	33 %	27 %
Verkställande direktör och övriga befattningshavare	100 %	26 %



Not 6**Arvode och kostnadsersättning revisorer**

TSEK	2024	2023
Koncernen		
EY		
Revisionsuppdrag	2 907	2 668
Övriga tjänster	460	148
Summa	3 367	2 816
<i>Övriga revisionsbyråer</i>		
Revisionsuppdrag	847	691
Övriga tjänster	84	113
Summa	931	804
Total summa	4 297	3 620
Moderbolaget		
EY		
Revisionsuppdrag	660	435
Övriga tjänster	-	-
Summa	660	435
<i>Övriga revisionsbyråer</i>		
Revisionsuppdrag	-	-
Övriga tjänster	-	-
Summa	-	-
Total summa	660	435

Med revisionsuppdrag avses lagstadgad revision av års- och koncernredovisningen av bokföringen samt styrelsens och verkställande direktörens förvaltning samt revision och annan granskning utförd i enlighet med överenskommelse eller avtal. Detta inkluderar övriga arbetsuppgifter som det ankommer på bolagets revisor att utföra samt rådgivning eller annat biträde som föranleds av iakttagelser vid sådan granskning eller genomförandet av sådana övriga arbetsuppgifter.

Not 7**Operationella leasingavtal**

TSEK	2024-12-31	2023-12-31
Koncernen		
Framtida minimileasavgifter som ska erläggas icke uppsägningsbara leasingavtal:		
Inom ett år	69 343	56 808
Mellan ett och fem år	82 785	69 992
Längre än fem år	7 526	1 253
Summa	159 654	128 052
Under perioden kostnadsförda leasingavgifter	75 649	60 500
Moderbolaget		
Framtida minimileasavgifter som ska erläggas icke uppsägningsbara leasingavtal:		
Inom ett år	1 163	426
Mellan ett och fem år	1 378	444
Längre än fem år	0	0
Summa	2 541	870
Under perioden kostnadsförda leasingavgifter	889	467

Not 8**Väsentliga kostnadsslag i funktionsindelade kostnader**

Fördelningsnyckeln för den funktionsindelade resultaträkningen har räknats om för 2024, då antalet anställda i respektive funktion har förändrats.

MSEK	2024	2023
Koncernen		
Kostnad för sålda varor	-2 747	-2 593
Personalkostnader	-318	-419
Kontors- och IT kostnader	-62	-136
Försäljningskostnader	-21	-22
Administrationskostnader	-34	-40
Kostnad för sålda varor	-3 182	-3 211
Kostnad för sålda varor	-490	-111
Personalkostnader	-57	-18
Kontors- och IT kostnader	-11	-6
Försäljningskostnader	-4	-1
Administrationskostnader	-6	-2
Administrationskostnader	-568	-137
Kostnad för sålda varor	-261	-69
Personalkostnader	-30	-11
Kontors- och IT kostnader	-6	-4
Försäljningskostnader	-2	-1
Administrationskostnader	-3	-1
Försäljningskostnader	-302	-86
Moderbolaget		
Kostnad för sålda varor	-	-539
Personalkostnader	-21 187	-19 784
Kontors- och IT kostnader	-3 610	-8 831
Försäljningskostnader	-2 461	-1 792
Administrationskostnader	-20 902	-14 945
Kostnad för sålda varor	-48 160	-45 892
Kostnad för sålda varor	-	-23
Personalkostnader	-3 782	-846
Kontors- och IT kostnader	-644	-378
Försäljningskostnader	-439	-77
Administrationskostnader	-3 732	-639
Administrationskostnader	-8 597	-1 963
Kostnad för sålda varor	-	-14
Personalkostnader	-2 012	-529
Kontors- och IT kostnader	-343	-236
Försäljningskostnader	-234	-48
Administrationskostnader	-1 984	-400
Försäljningskostnader	-4 573	-1 227

Not 9 Finansnetto

TSEK	2024	2023
Koncernen		
Ränteintäkter från likvida medel	21 501	21 617
Realiserade värdeförändringar	-21	-66
Orealiserade värdeförändringar	-	-
Mottagna utdelningar	451	1 035
Finansiella intäkter	21 931	22 586
Räntekostnader på upplåning	-3 626	-2 690
Valutaeffekter	-	-13
Finansiella kostnader	-3 626	-2 703
Finansnetto redovisat i resultatet	18 305	19 883
Moderbolaget		
Ränteintäkter	30 347	27 825
Räntekostnader	-16 167	-14 998
Summa	14 180	12 827

Not 10 Bokslutsdispositioner

TSEK	2024	2023
Moderbolaget		
Periodiseringsfond	-	-
Erhållet koncernbidrag	-	-
Lämnade koncernbidrag	-	-
Summa	-	-

Not 11 Inkomstskatter

Redovisat i resultaträkningen.

TSEK	2024	2023
Koncernen		
Aktuell skattekostnad (-)	-17 621	-14 057
Uppskjuten skatt	318	-135
Total redovisad skattekostnad i koncernen	-17 303	-14 192
Moderbolaget		
Aktuell skattekostnad (-)	-4 121	-3 666
Total redovisad skattekostnad i moderbolaget	-4 121	-3 666

AVSTÄMNING EFFEKTIV SKATT

TSEK	%	2024	%	2023
Koncernen				
Resultat före skatt		68 658		21 899
Moderbolagets skattesats	-20,6%	-14 144	-20,6%	-4 511
Effekt av andra skattesatser för utländska dotterföretag	-0,3%	-226	-20,3%	-4 437
Ej avdragsgilla kostnader	-5,3%	-3 640	-1,7%	-365
Ej skattepliktiga intäkter	2,3%	1 613	-	-
Uppskjuten skatt	-	-	-3,4%	-744
Användande av tidigare års förluster	1,5%	1 013	2,8%	611
Effekt av ej aktiverade underskott	-0,6%	-442	-21,7%	-4 746
Förändring i temporära skillnader	-1,7%	-115	-	-
Skatt avseende tidigare beskattningsår	-2,0%	-1 362	-	-
Redovisad effektiv skatt	-25,2%	-17 303	-64,8%	-14 192
Moderbolaget				
Resultat före skatt		10 500		46 876
Moderbolagets skattesats	-20,6%	-2 163	-20,6%	-9 656
Ej avdragsgilla kostnader	-18,8%	-1 979		
Ej skattepliktiga intäkter	0,2%	21	12,8%	5 990
Redovisad effektiv skatt	-5,9%	-4 121	-5,9%	-3 666

EJ REDOVISADE UPPSKJUTNA SKATTEFORDRINGAR

Avdragsgilla temporära skillnader och skattemässiga underskottsavdrag för vilka uppskjutna skattefordringar inte har redovisats i rapporten över finansiell ställning uppgår till 0 (0) TSEK. De skattemässiga underskottsavdragen förfaller enligt nedan tabell. De avdragsgilla temporära skillnaderna förfaller inte enligt rådande skatteregler. Uppskjutna skattefordringar redovisas i rapporten över finansiell ställning om det är sannolikt att koncernen kommer att utnyttja dem för avräkning mot framtida beskattningsbara vinster.

TSEK	2024	2023
Ej redovisade uppskjutna skattefordringar		
<i>Löper ut:</i>		
Inom 1 år	-	-
Inom 1 - 5 år	-	-
Längre än 5 år	-	-
Summa	-	-

REDOVISADE UPPSKJUTNA SKATTEFORDRINGAR

TSEK	2024	2023
Koncernen		
Ingående balans 1 januari	3 223	4 944
Valutadifferens	-15	28
Nyttjande underskottsavdrag	-	-3 253
Nya aktiverade underskottsavdrag	121	788
Temporära skillnader	-623	716
Permanent skillnader	-37	-
Utgående balans 31 december	2 669	3 223

TSEK

Moderbolaget

Redovisade uppskjutna skattefordringar	-	-
---	---	---

REDOVISADE UPPSKJUTNA SKATTEFORDRINGAR

Redovisade uppskjutna skattefordringar avseende underskottsavdrag eller andra framtida skattemässiga avdrag redovisas i den utsträckning det är sannolikt utifrån ledningens uppskattning och bedömning att avdraget kan avräknas mot överskott vid framtida beskattning.

REDOVISADE UPPSKJUTNA SKATTESKULDER

TSEK	2024	2023
Koncernen		
Ingående balans 1 januari	10 358	856
Valutadifferens	35	139
Obeskattade reserver	-	9 363
Temporära skillnader	-1 109	-
Utgående balans 31 december	9 284	10 358

TSEK

Moderbolaget

Redovisade uppskjutna skatteskulder	-	-
--	---	---



Not 12

Immateriella anläggningstillgångar

TSEK	Balanserade utgifter för utvecklingsarbeten		Goodwill	
	2024-12-31	2023-12-31	2024-12-31	2023-12-31
Koncernen				
Ingående anskaffningsvärden	0	2 201	101 409	115 397
Årets aktiverade utgifter, inköp	-	-	-	-
Genom förvärv av dotterföretag	-	-	-	-
Omklassificeringar	-	-2 039	-	-
Försäljningar och utrangeringar	-	-	-	-
Omräkningsdifferenser	-	-162	3 631	-13 988
Utgående ackumulerade anskaffningsvärden	0	0	105 040	101 409
Ingående avskrivningar	0	-986	-36 048	-34 174
Årets avskrivningar	-	-	-14 267	-15 793
Omklassificeringar	-	888	-	-
Försäljningar och utrangeringar	-	-	-	-
Omräkningsdifferenser	-	98	-2 897	13 889
Utgående ackumulerade avskrivningar	0	0	-53 212	-36 048
Utgående restvärde enligt plan	0	0	51 828	65 361

Not 13

Materiella anläggningstillgångar

TSEK	Byggnader och mark		Förbättringsutgifter på annans fastighet		Inventarier	
	2024	2023	2024	2023	2024	2023
Koncernen						
Ingående anskaffningsvärden	16 310	11 433	2 720	12 159	53 444	42 880
Årets aktiverade utgifter, inköp	-	5 077	156	132	10 078	12 590
Genom förvärv av dotterföretag	-	-	-	-	-	-
Omklassificeringar	-	-	-	-5 615	2 397	5 850
Försäljningar och utrangeringar	-	-	-486	-3 980	-761	-7 749
Omräkningsdifferenser	789	-200	191	24	271	-127
Utgående ackumulerade anskaffningsvärden	17 099	16 310	2 581	2 720	65 430	53 444
Ingående avskrivningar	-7 714	-7 240	-1 736	-9 231	-28 901	-23 875
Årets avskrivningar	-601	-518	-287	-495	-7 119	-6 370
Omklassificeringar	-	-	-	4 448	-3 157	-3 429
Försäljningar och utrangeringar	-	-	486	3 543	728	5 054
Omräkningsdifferenser	-263	44	-139	-1	619	-281
Utgående ackumulerade avskrivningar	-8 578	-7 714	-1 677	-1 736	-37 830	-28 901
Utgående restvärde enligt plan	8 521	8 596	904	984	27 600	24 543

Not 14**Andelar i intresseföretag och gemensamt styrda företag**

31 December 2023	Kapital- andel %	Rösträtts- andel %	Andel i eget kapital	Redovisat värde i koncernen
AirCargo Norway AS	50	50	532	532
Summa			532	532

Not 15**Fordringar hos koncernföretag**

TSEK	2024-12-31	2023-12-31
Moderbolaget		
Fordringar hos koncernföretag	155 177	216 430
Redovisat värde	155 177	216 430

Not 16**Kundfordringar**

Belopp och metoder för redovisning av kundförluster (nedskrivning av kundfordringar) beskrivs i not 23 i avsnittet om kreditrisk.

Not 17**Förutbetalda kostnader och upplupna intäkter**

TSEK	2024-12-31	2023-12-31
Koncernen		
Förutbetalda hyror	4 914	3 595
Förutbetalda kostnader	32 000	22 235
Upplupna intäkter	19 562	538
Summa	56 476	26 368

TSEK	2024-12-31	2023-12-31
Moderbolaget		
Förutbetalda kostnader	785	1 118
Summa	785	1 118

Not 18**Likvida medel**

TSEK	2024-12-31	2023-12-31
Koncernen		
<i>Följande delkomponenter ingår i likvida medel:</i>		
Kassa och banktillgodohavanden	599 337	596 024
Summa enligt rapporten över finansiell ställning	599 337	596 024

Checkräkningskrediter som är omedelbart uppsägningsbara	-	-
Summa enligt rapporten över kassaflöden	-	-

Not 19**Eget kapital**

TSEK	2024-12-31	2023-12-31
Stamaktier		
Stamaktier	6 000	6 000
Summa	6 000	6 000

Innehavare av stamaktier är berättigade till utdelning som fastställs i efterhand och aktieinnehavet berättigar till rösträtt vid bolagsstämman med en röst per aktie.

STAMAKTIER
Kvotvärdet är 1000 sek.

FRITT EGET KAPITAL
Balanserade vinstmedel utgörs av föregående års balanserade vinstmedel.

Not 20**Räntebärande skulder**

I det följande framgår information om företagets avtalsmässiga villkor avseende räntebärande skulder. För mer information om företagets exponering för ränterisk och risk för valutakursförändringar hänvisas till not 22.

TSEK	2024-12-31	2023-12-31
Koncernen		
Långfristiga skulder		
Skulder till kreditinstitut	2 095	2 361
Summa	2 095	2 361
Kortfristiga skulder		
Checkräkningskredit	-	-
Summa	-	-

Not 21**Övriga skulder**

TSEK	2024-12-31	2023-12-31
Koncernen		
Övriga kortfristiga skulder		
Källskatt	11 725	15 212
Moms	1 315	2 707
Sociala avgifter	16 543	18 400
Övrigt	6 678	4 181
Summa	36 261	40 500

TSEK	2024-12-31	2023-12-31
Moderbolaget		
Kortfristiga skulder		
Källskatt	527	398
Sociala avgifter	1 301	2 191
Övrigt	-	-
Summa	1 828	2 589

Not 22**Upplupna kostnader och förutbetalda intäkter**

TSEK	2024-12-31	2023-12-31
Koncernen		
Skulder till personalen	45 789	41 010
Transportrelaterade upplupna kostnader	86 834	56 282
Upplupna administrationskostnader och förutbetalda intäkter	17 478	36 463
Summa	150 101	133 755
Moderbolaget		
Övriga kortfristiga skulder		
Upplupna administrationskostnader och förutbetalda intäkter	-	32 429
Övrigt	1 495	2 598
Summa	1 495	35 027

Not 23 FINANSIELLA RISKER OCH RISKHANTERING

Koncernen är genom sin verksamhet exponerad för olika slag av finansiella risker. Fyra risker beskrivs nedan och hanteras aktivt via koncernens *Finanspolicy* och *Kreditriskpolicy*.

- Likviditetsrisk
- Ränterisk
- Valutarisk
- Kreditrisk

LIKVIDITETSRIK

Likviditetsrisk

Likviditetsrisken är risken att koncernen kan få problem att fullgöra sina skyldigheter som är förknippade med finansiella skulder. För att bemöta denna risk samt för att hantera kostnaderna för finansieringen av koncernen gör koncernen rullande 12 månaders likviditetsplanering, där planeringen uppdateras löpande. Målsättningen för koncernens verksamhet och tillväxtstrategi är att denna ska finansieras genom en kombination av överskottslikviditet i befintlig verksamhet och finansiering från moderbolaget.

FÖRFALLOSTRUKTUR FINANSIELLA SKULDER – ODISKONTERADE KASSAFLÖDEN AV KAPITALBELOPP OCH RÄNTA

TSEK	Totalt	<1 år	1 – 5 år	>5 år
Koncernen 2024-12-31				
Övriga skulder till kreditinstitut	2 095		2 095	
Långfristig skuld	1 992		1 992	
Övriga kortfristiga skulder	36 261	36 261		
Leverantörsskulder	254 245	254 245		
Summa	294 593	290 506	4 087	-

TSEK	Totalt	<1 år	1 – 5 år	>5 år
Koncernen 2023-12-31				
Övriga skulder till kreditinstitut	2 361	2 361		
Långfristig skuld	975		975	
Övriga kortfristiga skulder	40 500	40 500		
Leverantörsskulder	204 145	204 145		
Summa	247 981	247 006	975	-

RÄNTERISK

Ränterisk är risken att förändring i marknadsräntor påverkar resultat och kassaflöden. Koncernens exponering mot förändring i räntenivåer uppstår främst vid eventuell placering av likvida medel och upplåning under löptid som inte har samma duration som nettotillgången den är avsedd att finansiera.

VALUTARISK

Risken att verkliga värden och kassaflöden avseende finansiella instrument kan fluktuera när värdet på utländska valutor förändras kallas valutarisk. Koncernen är exponerad mot valutarisk på transaktioner i den meningen att det finns en blandning mellan valutorna i vilken försäljning, inköp, fordringar och skulder är noterade och respektive funktionell valuta i koncernbolagen. Den funktionella valutan för koncernbolagen är primärt i SEK, NOK, USD och EUR. Transaktionerna är primärt gjorda i valutorna SEK, NOK, USD och EUR. Koncernens löptid för att reglera intäkter och kostnader i genomsnitt är relativt kort, ca 30 - 45 dagar.

I enlighet med koncernens *Finanspolicy* bevakas koncernens valutarisker centralt av koncernens *treasuravdelning* för att skapa balans mellan in- och utflöden i respektive valutarpar och därigenom uppnå maximal matchningseffekt inom gruppen och på så sätt minimera valutaeffekterna på resultatet.

Valutarisken från offerttidpunkten till säkringstidpunkten hanteras inte. Under denna period löper koncernen en risk att USD ökar i värde och därmed orsakar en valutaförlust. Denna period arbetar vi löpande med att hålla så kort som möjligt.

Koncernen har relativt sett stora nettotillgångar i utländsk valuta. Denna omräkningsexponering hanteras inte med finansiella instrument. I stället minskas exponeringen genom att genomföra utdelningar löpande.



/SEK	2024-12-31		2023-12-31	
	Genomsnittskurs	Bokslutskurs	Genomsnittskurs	Bokslutskurs
CNY	1,46796	1,510008	1,4951	1,4133
DKK	1,53213	1,538011	1,5412	1,4888
EUR	11,4257	11,46729	11,4842	11,096
GBP	13,49666	13,82930	13,2216	12,768
HKD	1,35371	1,41923	1,3573	1,2855
NOK	0,98332	0,97297	1,0019	0,9871
PLN	2,65575	2,683057	2,5415	2,557
USD	10,56344	11,022	10,6084	10,0416

KREDITRISKER I KUNDFORDRINGAR OCH AVTALSTILLGÅNGAR

Koncernens kreditriskexponering påverkas huvudsakligen av varje kunds enskilda egenskaper och finansiella stabilitet. Ledningen beaktar emellertid de faktorer som kan påverka kreditrisken hos kundbasen, inklusive risken för fallissemang förknippad med branschen och det land där kunderna är verksamma. Uppgifter om koncentration av intäkter ingår i not 3.

Merparten av koncernens kundfordringar är inte förfallna per balansdagen och de förfallna kundfordringarna utgör ca 29 % av totala kundfordringar. Enligt koncernens *Kreditriskpolicy* ska varje ny kund utvärderas individuellt utifrån betalningshistorik och, när helst möjligt, utifrån ett externt kreditratingföretag. Koncernens genomsnittliga kreditperiod, dvs. antal dagar från fakturering till betalning, under året var 40 (42) dagar. En förändring av kreditperioden med en dag, med nuvarande omsättning, innebär att rörelsekapitalbindningen och kassaflödet påverkas med ca 966 (9 451) TSEK.

Varje vecka följs faktureringsstider och kundfordringar upp så att betalning sker enligt betalningsvillkoren. Historiskt utfall av kundförluster har varit på en stabil låg nivå och risken bedöms som låg.

KREDITRISKER I LIKVIDA MEDEL

Koncernen har även likvida medel hos åtta banker om ca 599 337 (596 024) TSEK som utgör en kreditrisk.

LÖPTIDSANALYS ÖVER KUNDFORDRINGAR

TSEK	2024-12-31	2023-12-31
Ej förfallet	329 283	340 716
1-30 dagar	84 550	43 333
31-60 dagar	34 774	6 951
61-90 dagar	10 391	1 039
>90 dagar	3 922	14 640
Summa	462 920	406 679

FÖRÄNDRING AV RESERV FÖR FÖRVÄNTADE KREDITFÖRLUSTER PÅ KUNDFORDRINGAR

TSEK	2024-12-31	2023-12-31
Ingående balans	-5 729	-15 877
Nya befarade kundförluster	-1 974	-190
Återföring av reserv redovisad över resultaträkningen	1 594	5 409
Upplösning av reserv hänförlig till konstaterade kundförluster	1 572	4 929
Omräkningsdifferens	-88	-
Utgående balans förlustreserv	-4 625	-5 729

Not 24**Ställda säkerheter och eventalförpliktelser**

TSEK	2024-12-31	2023-12-31
Koncernen		
Ställda säkerheter		
<i>Ställda säkerheter för egna skulder och avsättningar</i>		
Bankgarantier	52 991	61 544
Summa ställda säkerheter	52 991	61 544
Eventalförpliktelser		
Övriga eventalförpliktelser	-	-
Summa eventalförpliktelser	-	-

Moderbolaget har inga ställda säkerheter eller eventalförpliktelser.

Not 26**Koncernföretag**

Innehav i dotterföretag	Org.nr	Antal andelar	Andel i %	Eget kapital inkl årets resultat
-JAS Worldwide Sweden AB, Göteborg	556382-7327	25 317	100 %	132 415
-JAS Worldwide Denmark AS, Köpenhamn	10 064 155	666 667	100 %	14 197
-JAS Worldwide Finland OY, Helsingfors	1047887-6	300	100 %	27 410
-JAS Worldwide Estonia OÜ, Tallinn	10 362 320	1	100 %	10 670
-JAS Worldwide Lithuania UAB, Klaipeda	300 094 312	7 000	100 %	17 243
-JAS Worldwide Latvia SIA, Riga	48 503 005 593	2 076 382	100 %	-3 212
-JAS Road Freight (UK) Limited	1 488 473	2 500	100 %	21 394
-GC Asia Limited	1 052 526	-	100 %	67 909
-GC Shanghai Limited	400 582 540	-	100 %	16 944
-JAS Worldwide Poland Sp. Z o.o., Warsawa	KRS 51427	4 120	100 %	47 200
-JAS Worldwide Slovakia s.r.o., Bratislava	36 766 054	-	100 %	337
-JAS Shared Services Lithuania UAB, Klaipeda	305 920 938	25	100 %	1 634
-Scandinavian Shipping Logistics Holding AS, Oslo	994 835 661	153 846	100 %	167 138
-JAS Projects Norway AS, Stavanger	920 230 962	1 067	100 %	-38
-JAS Worldwide Norway AS, Moss	920 091 485	8 933	100 %	179 277
-Greenport Services AS	981 056 825	350	100 %	29 715

MODERBOLAGETS ANSKAFFNINGSVÄRDE INNEHAV I DOTTERBOLAG

TSEK	2024	2023
Moderbolaget		
<i>Akkumulerade anskaffningsvärden</i>		
Vid årets början	307 125	322 125
Aktieägartillskott, ovillkorat	2 086	-
Försäljningar	-	-
Nedskrivningar	-	-15 000
Utgående balans 31 december	309 211	307 125
Redovisat värde 31 december	309 211	307 125

Not 25**Disposition av företagets resultat****FÖRSLAG TILL DISPOSITION BETRÄFFANDE BOLAGETS ANSAMLADE FÖRLUST**

Till årsstämman förfogande finns följande belopp i kronor:	
Balanserade vinstmedel	650 025
Årets resultat	6 379
Summa	656 404

Styrelsen föreslår att/till förfogande stående vinstmedel disponeras enligt följande:	
Balanseras i ny räkning	656 404
Summa	656 404

Not 27 Specifikationer till rapport över kassaflöden

LIKVIDA MEDEL

TSEK	2024-12-31	2023-12-31
Koncernen		
<i>Följande delkomponenter ingår i likvida medel:</i>		
Kassa och banktillgodohavanden	599 337	596 024
Summa enligt balansräkningen	599 337	596 024
Summa över rapporten över kassaflöden	599 337	596 024

TSEK	2024-12-31	2023-12-31
Moderbolaget		
<i>Följande delkomponenter ingår i likvida medel:</i>		
Kassa och banktillgodohavanden	509 213	511 589
Summa enligt balansräkningen	509 213	511 589
Summa över rapporten över kassaflöden	509 213	511 589

JUSTERINGAR POSTER SOM INTE INGÅR I KASSAFLÖDET

TSEK	2024-12-31	2023-12-31
Koncernen		
Avskrivn. immateriella tillgångar	14 267	15 732
Avskrivn. materiella tillgångar	8 007	7 432
Övrigt	-	675
Summa	22 274	23 839

TSEK	2024-12-31	2023-12-31
Moderbolaget		
Avskrivn, materiella tillgångar	81	66
Resultat från dotterbolag	9 240	-29 468
Övrigt	-	-7
Summa	9 321	-29 409

Not 28

Händelser efter balansdagen

Inga väsentliga händelser efter balansdagen har inträffat.

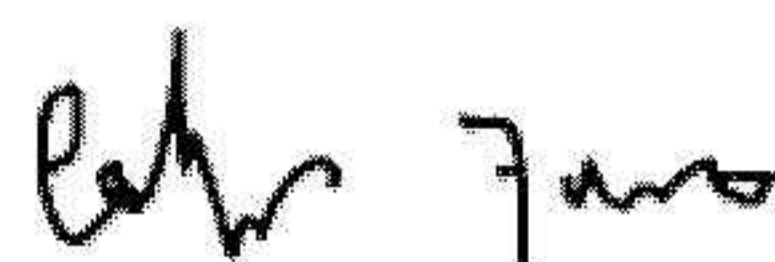


Styrelsens intygande

Årsredovisningen fastställdes den 26 juni 2025



Marco Rebuffi
Styrelseordförande



Tahira Fumo
Styrelseledamot

Mikael



Mikael Forsberg
Styrelseledamot



Alessandro Pianca
Styrelseledamot

Vår revisionsberättelse har lämnats i enlighet med min elektroniska signering

Ernst & Young AB



Andreas Mast
Auktoriserad revisor



Verification

Transaction 09222115557550869363

Document


Årsredovisning JAS Nordic 2024
Main document
31 pages
Initiated on 2025-06-30 14:34:50 CEST (+0200) by Carlos Alcén Hidalgo (CAH)
Finalised on 2025-06-30 22:04:39 CEST (+0200)

Initiator

Carlos Alcén Hidalgo (CAH)
JAS Worldwide Baltic & Nordic Holding AB
carlos.hidalgo@jas.com
+460737339876

Signatories


Marco Rebuffi (MR)
JAS
marco.rebuffi@jas.com



Rebuffi

The name returned by Onfido was "MARCO REBUFFI"
Signed 2025-06-30 21:53:21 CEST (+0200)

Tahira Fumo (TF)
JAS
tahira.fumo@jas.com



Tahira Fumo

The name returned by Onfido was "TAHIRA H FUMO"
Signed 2025-06-30 15:36:07 CEST (+0200)




2025071720830

Verification

Transaction 09222115557550869363

2025071720831

Alessandro Pianca (AP)
JAS
alessandro.pianca@jas.com



Alessandro Pianca

The name returned by Onfido was "ALESSANDRO
PIANCA"
Signed 2025-06-30 15:36:01 CEST (+0200)

Mikael (M)
jas
ID number 7609134916
mikael.forsberg@jas.com



Mikael Forsberg

The name returned by Swedish BankID was "MIKAEL
FORSBERG"
Signed 2025-06-30 16:10:35 CEST (+0200)

Andreas Mast (AM)
EY
ID number 7901171715
andreas.mast@se.ey.com



Andreas Mast

The name returned by Swedish BankID was "ANDREAS
MAST"
Signed 2025-06-30 22:04:39 CEST (+0200)



Verification

Transaction 09222115557550869363

2025071720832

This verification was issued by Scrive. For more information/evidence about this document see the concealed attachments. Use a PDF-reader such as Adobe Reader that can show concealed attachments to view the attachments. Please observe that if the document is printed, the integrity of such printed copy cannot be verified as per the below and that a basic print-out lacks the contents of the concealed attachments. The digital signature (electronic seal) ensures that the integrity of this document, including the concealed attachments, can be verified by tools such as Adobe Reader.





Shape the future
with confidence

Revisionsberättelse

Till bolagsstämman i JAS Worldwide Baltic & Nordic Holding AB, org.nr 556684 - 3388

Rapport om årsredovisningen och koncernredovisningen

Uttalanden

Vi har utfört en revision av årsredovisningen och koncernredovisningen för JAS Worldwide Baltic & Nordic Holding AB för räkenskapsåret 2024.

Enligt vår uppfattning har årsredovisningen och koncernredovisningen upprättats i enlighet med årsredovisningslagen och ger en i alla väsentliga avseenden rättvisande bild av moderbolagets och koncernens finansiella ställning per den 31 december 2024 och av dessas finansiella resultat och kassaflöden för året enligt årsredovisningslagen. Förvaltningsberättelsen är förenlig med årsredovisningens och koncernredovisningens övriga delar.

Vi tillstyrker därför att bolagsstämman fastställer resultaträkningen och balansräkningen för moderbolaget och koncernen.

Grund för uttalanden

Vi har utfört revisionen enligt International Standards on Auditing (ISA) och god revisionssed i Sverige. Vårt ansvar enligt dessa standarder beskrivs närmare i avsnittet *Revisorns ansvar*. Vi är oberoende i förhållande till moderbolaget och koncernen enligt god revisorssed i Sverige och har i övrigt fullgjort vårt yrkesetiska ansvar enligt dessa krav.

Vi anser att de revisionsbevis vi har inhämtat är tillräckliga och ändamålsenliga som grund för våra uttalanden.

Styrelsens ansvar

Det är styrelsen som har ansvaret för att årsredovisningen och koncernredovisningen upprättas och att de ger en rättvisande bild enligt årsredovisningslagen. Styrelsen ansvarar även för den interna kontroll som den bedömer är nödvändig för att upprätta en årsredovisning och koncernredovisning som inte innehåller några väsentliga felaktigheter, vare sig dessa beror på oegentligheter eller misstag.

Vid upprättandet av årsredovisningen och koncernredovisningen ansvarar styrelsen för bedömningen av bolagets och koncernens förmåga att fortsätta verksamheten. Den upplyser, när så är tillämpligt, om förhållanden som kan påverka förmågan att fortsätta verksamheten och att använda antagandet om fortsatt drift. Antagandet om fortsatt drift tillämpas dock inte om styrelsen avser att likvidera bolaget, upphöra med verksamheten eller inte har något realistiskt alternativ till att göra något av detta.

Revisorns ansvar

Våra mål är att uppnå en rimlig grad av säkerhet om att årsredovisningen och koncernredovisningen som helhet inte innehåller några väsentliga felaktigheter, vare sig dessa beror på oegentligheter eller misstag, och att lämna en revisionsberättelse som innehåller våra uttalanden. Rimlig säkerhet är en hög grad av säkerhet, men är ingen garanti för att en revision som utförs enligt ISA och god revisionssed i Sverige alltid kommer att upptäcka en väsentlig felaktighet om en sådan finns. Felaktigheter kan uppstå på grund av oegentligheter eller misstag och anses vara väsentliga om de enskilt eller tillsammans rimligen kan förväntas påverka de ekonomiska beslut som användare fattar med grund i årsredovisningen och koncernredovisningen.

Som del av en revision enligt ISA använder vi professionellt omdöme och har en professionellt skeptisk inställning under hela revisionen. Dessutom:

- identifierar och bedömer vi riskerna för väsentliga felaktigheter i årsredovisningen och koncernredovisningen, vare sig dessa beror på oegentligheter eller misstag, utformar och utför granskningsåtgärder bland annat utifrån dessa risker och inhämtar revisionsbevis som är tillräckliga och ändamålsenliga för att utgöra en grund för våra uttalanden. Risken för att inte upptäcka en väsentlig felaktighet till följd av oegentligheter är högre än för en väsentlig felaktighet som beror på misstag, eftersom oegentligheter kan innefatta agerande i maskopi, förfalskning, avsiktliga utelämnanden, felaktig information eller åsidosättande av intern kontroll.
- skaffar vi oss en förståelse av den del av bolagets interna kontroll som har betydelse för vår revision för att utforma granskningsåtgärder som är lämpliga med hänsyn till omständigheterna, men inte för att uttala oss om effektiviteten i den interna kontrollen.
- utvärderar vi lämpligheten i de redovisningsprinciper som används och rimligheten i styrelsens uppskattningar i redovisningen och tillhörande upplysningar.
- drar vi en slutsats om lämpligheten i att styrelsen använder antagandet om fortsatt drift vid upprättandet av årsredovisningen och koncernredovisningen. Vi drar också en slutsats, med grund i de inhämtade revisionsbevisen, om det finns någon väsentlig osäkerhetsfaktor som avser sådana händelser eller förhållanden som kan leda till betydande tvivel om bolagets och koncernens förmåga att fortsätta verksamheten. Om vi drar slutsatsen att det finns en väsentlig osäkerhetsfaktor, måste vi i revisionsberättelsen fästa uppmärksamheten på upplysningarna i årsredovisningen och koncernredovisningen om den väsentliga osäkerhetsfaktorn eller, om sådana upplysningar är otillräckliga, modifiera uttalandet om årsredovisningen och koncernredovisningen. Våra slutsatser baseras på de revisionsbevis som inhämtas fram till datumet för revisionsberättelsen. Dock kan framtida händelser eller förhållanden göra att ett bolag och en koncern inte längre kan fortsätta verksamheten.
- utvärderar vi den övergripande presentationen, strukturen och innehållet i årsredovisningen och koncernredovisningen, däribland upplysningarna, och om årsredovisningen och koncernredovisningen återger de underliggande transaktionerna och händelserna på ett sätt som ger en rättvisande bild.
- planerar och utför vi koncernrevisionen för att inhämta tillräckliga och ändamålsenliga revisionsbevis avseende den finansiella informationen för företag eller affärsenheter inom koncernen som grund för att göra ett uttalande avseende koncernredovisningen. Vi ansvarar för styrning, övervakning och genomgång av det revisionsarbete som utförts för koncernrevisionens syfte. Vi är ensamt ansvariga för våra uttalanden.

Vi måste informera styrelsen om bland annat revisionens planerade omfattning och inriktning samt tidpunkten för den. Vi måste också informera om betydelsefulla iakttagelser under revisionen, däribland de eventuella betydande brister i den interna kontrollen som vi identifierat.



Shape the future
with confidence

Rapport om andra krav enligt lagar och andra författningar

Uttalanden

Utöver vår revision av årsredovisningen och koncernredovisningen har vi även utfört en revision av styrelsens förvaltning av JAS Worldwide Baltic & Nordic Holding AB för räkenskapsåret 2024 samt av förslaget till dispositioner beträffande bolagets vinst eller förlust.

Vi tillstyrker att bolagsstämman disponerar vinsten enligt förslaget i förvaltningsberättelsen och beviljar styrelsens ledamöter ansvarsfrihet för räkenskapsåret.

Grund för uttalanden

Vi har utfört revisionen enligt god revisions sed i Sverige. Vårt ansvar enligt denna beskrivs närmare i avsnittet *Revisorns ansvar*. Vi är oberoende i förhållande till moderbolaget och koncernen enligt god revisors sed i Sverige och har i övrigt fullgjort vårt yrkesetiska ansvar enligt dessa krav.

Vi anser att de revisionsbevis vi har inhämtat är tillräckliga och ändamålsenliga som grund för våra uttalanden.

Styrelsens ansvar

Det är styrelsen som har ansvaret för förslaget till dispositioner beträffande bolagets vinst eller förlust. Vid förslag till utdelning innefattar detta bland annat en bedömning av om utdelningen är försvarlig med hänsyn till de krav som bolagets och koncernens verksamhetsart, omfattning och risker ställer på storleken av moderbolagets och koncernens egna kapital, konsolideringsbehov, likviditet och ställning i övrigt.

Styrelsen ansvarar för bolagets organisation och förvaltningen av bolagets angelägenheter. Detta innefattar bland annat att fortlöpande bedöma bolagets och koncernens ekonomiska situation och att tillse att bolagets organisation är utformad så att bokföringen, medelsförvaltningen och bolagets ekonomiska angelägenheter i övrigt kontrolleras på ett betryggande sätt.

Revisorns ansvar

Vårt mål beträffande revisionen av förvaltningen, och därmed vårt uttalande om ansvarsfrihet, är att inhämta revisionsbevis för att med en rimlig grad av säkerhet kunna bedöma om någon styrelseledamot i något väsentligt avseende:

- företagit någon åtgärd eller gjort sig skyldig till någon försummelse som kan föranleda ersättningsskyldighet mot bolaget, eller
- på något annat sätt handlat i strid med aktiebolagslagen, årsredovisningslagen eller bolagsordningen.

Vårt mål beträffande revisionen av förslaget till dispositioner av bolagets vinst eller förlust, och därmed vårt uttalande om detta, är att med rimlig grad av säkerhet bedöma om förslaget är förenligt med aktiebolagslagen.

Rimlig säkerhet är en hög grad av säkerhet, men ingen garanti för att en revision som utförs enligt god revisions sed i Sverige alltid kommer att upptäcka åtgärder eller försummelser som kan föranleda ersättningsskyldighet mot bolaget, eller att ett förslag till dispositioner av bolagets vinst eller förlust inte är förenligt med aktiebolagslagen.

Som en del av en revision enligt god revisions sed i Sverige använder vi professionellt omdöme och har en professionellt skeptisk inställning under hela revisionen. Granskningen av förvaltningen och förslaget till dispositioner av bolagets vinst eller förlust grundar sig främst på revisionen av räkenskaperna. Vilka tillkommande granskningsåtgärder som utförs baseras på vår professionella bedömning med utgångspunkt i risk och väsentlighet. Det innebär att vi fokuserar granskningen på sådana åtgärder, områden och förhållanden som är väsentliga för verksamheten och där avsteg och överträdelser skulle ha särskild betydelse för bolagets situation. Vi går igenom och prövar fattade beslut, beslutsunderlag, vidtagna åtgärder och andra förhållanden som är relevanta för vårt uttalande om ansvarsfrihet. Som underlag för vårt uttalande om styrelsens förslag till dispositioner beträffande bolagets vinst eller förlust har vi granskat om förslaget är förenligt med aktiebolagslagen.

Göteborg den dag som framgår av elektronisk underskrift

Ernst & Young AB

Andreas Mast
Auktoriserad revisor

2025071720835

PENNEO

Signaturerna i detta dokument är juridiskt bindande. Dokumentet är signerat genom Penneo™ för säker digital signering. Tecknarnas identitet har lagrats, och visas nedan.

"Med min signatur bekräftar jag innehållet och alla datum i detta dokumentet."

ANDREAS MAST

Auktoriserad revisor

Serienummer: 877fb63fcc3b78[...]8f0f927d66e19

IP: 37.60.xxx.xxx

2025-06-30 20:05:56 UTC



Detta dokument är undertecknat digitalt via [Penneo.com](https://penneo.com). De signerade uppgifternas integritet är validerad med hjälp av ett beräknat hashvärde för originaldokumentet. Alla kryptografiska bevis är inbäddade i denna PDF, vilket säkerställer både autenticitet och möjlighet till framtida validering.

Detta dokument är försedd med ett kvalificerat elektroniskt sigill. För mer information om Penneos kvalificerade betrodda tjänster, se <https://eutl.penneo.com>.

Så här verifierar du dokumentets äkthet:

När du öppnar dokumentet i Adobe Reader kan du se att det är certifierat av **Penneo A/S**. Detta bekräftar att dokumentets innehåll förblir oförändrat sedan tidpunkten för undertecknandet. Bevis för de enskilda undertecknarnas digitala signaturer bifogas dokumentet.

De kryptografiska bevisen kan kontrolleras med hjälp av Penneos validator, <https://penneo.com/validator>, eller andra validerings verktyg för digitala signaturer.

Penneo dokumentnyckel: QIUCD-K6OPS-3NCVE-PHCN0-1J6EQ-W57QH