


**Årsredovisning**  
och  
**Koncernredovisning**  
för  
**Ernsts Express Aktiebolag**  
556039-8231  
Räkenskapsåret  
2023

**Fastställelseintyg**

Undertecknad verkställande direktör i Ernsts Express Aktiebolag intygar att resultaträkningen och balansräkningen i årsredovisningen för moderbolaget samt koncernresultaträkningen och koncernbalansräkningen har fastställts på årsstämma 2024-06-10. Årsstämman beslutade att godkänna styrelsens förslag till resultatdisposition.

Jag intygar också att innehållet i årsredovisningen och revisionsberättelsen stämmer överens med originalen.

Avesta 2024-06-10

  
Lars Evertsson

**Årsredovisning**  
och  
**Koncernredovisning**  
för  
**Ernsts Express Aktiebolag**  
556039-8231  
Räkenskapsåret  
2023

**Innehållsförteckning**

Förvaltningsberättelse	2
Resultaträkning koncern	5
Balansräkning koncern	6
Kassaflödesanalys koncern	8
Resultaträkning	9
Balansräkning	10
Kassaflödesanalys	12
Noter	13

Styrelsen och verkställande direktören för Ernsts Express Aktiebolag avger följande årsredovisning och koncernredovisning för räkenskapsåret 2023.

Årsredovisningen är upprättad i svenska kronor, SEK. Om inte annat särskilt anges, redovisas alla belopp i tusentals kronor (Tkr). Uppgifter inom parentes avser föregående år.

## Förvaltningsberättelse

### Information om verksamheten

Bolaget bedriver transportförmedlingsverksamhet. Ytterligare information om koncernens verksamhet kan sökas på [www.ernstsexpress.se](http://www.ernstsexpress.se).

Företaget har sitt säte i Avesta.

### Ägarförhållanden

m4 gruppen AB, 556787-8318, med säte i Västerås äger 90,1 %, Christer Steingruber AB, 556376-3613 med säte i Avesta äger 9,9 %.

### Koncernstruktur

Ernsts Express AB är moderbolag med de helägda dotterbolagen Ernex Fastighets AB, Steingruber Transport AB och CEAB i Avesta AB.

### Väsentliga händelser under räkenskapsåret och framtida utveckling

Under året har orderingången hos våra större uppdragsgivare varit bra, vilket resulterar i bra efterfrågan på våra tjänster.

Vi har skapat nya rutiner under året och tagit fram nyckeltal som ger oss underlag till beslut. Rutinerna gäller både för affärer och för våra egna resurser. Vi har alltid fokus på lönsamheten och kan med de nya rutinerna få hela organisationen mer involverad.

På marknadssidan har vi förnyat en del avtal, och ser en bra efterfrågan av våra tjänster.

Fastighetsbolaget Ernex Fastighets AB, finns det inga väsentliga händelser att rapportera. *den*

### Hållbarhetsarbete

Ernsts Express är ett eget åkeri, vilket i största utsträckning bedriver industritransporter och arbetar sedan många år aktivt med hållbarhetsfrågor. Åkeriet var fram till april 2021 nästintill fossilfritt men då det under senaste 18 månaderna skett dramatiska prishöjningar på biodrivmedel har detta reducerat åkeriets användning av fossilfria bränslen till ca 40% av fordonen. Ernsts Express är fortfarande ett åkeri som arbetar med att köra så miljömässigt det bara är möjligt. Åkeriets ambition och mål är att, tillsammans med kunderna, verka för en minskning av koldioxidutsläppen.

Projektet Solway, med Scania, Vinnova, Uppsala Universitet och Ernsts Express, har beviljats fas tre. Det innebär att mer forskning av solpaneler och bil kommer att utföras ytterligare i två år.

På marknadssidan har vi förnyat en del avtal och en affär innehåller en full elektrisk lastbil. Den ska i trafik första halvan på 2025.

För Ernsts Express är även arbetsmiljön en mycket viktig del i att vara en bra och attraktiv arbetsgivare.

Mätningar i Ernsts Express har även skett av fordonsflottans körbeteende via app och målet som satts upp på körbeteende var 90. Utfallet 2023 hamnade på 91 vilket är högre än utfallet 2022. Utfallet bygger på en mix av bränsleförbrukning ihop med inbromsning, tomgångskörning m m. Maxutfallet är 100 där 90 får anses som mycket bra och där åkeriet gått från att för något år sedan haft 86 till att nu ståta med 90 i utfall.

Ernsts Express samarbetar stort med fordonsgymnasiet i Avesta och har normalt sett kontinuerligt praktikanter på åkeriet.

### Förväntad framtida utveckling samt väsentliga risker och osäkerhetsfaktorer

Sammanfattning så ser möjligheten för god utveckling ljus ut för koncernen. Bra kunder och kontroll på kostnaderna kommer skapa positivt resultat över tid. Det som talar emot en god framtid är konjunkturen och inflationen. Vi följer omvärlden noga, så vi kan anpassa oss så bra som möjligt till marknaden.

#### Flerårsöversikt (Tkr)

Koncernen	2023	2022	2021	2020	2019
Nettoomsättning	403 206	418 669	364 415	328 048	356 368
Resultat efter finansiella poster	14 583	11 910	10 905	6 085	11 657
Balansomslutning	265 399	248 177	247 584	235 715	263 560
Antal anställda	150	145	152	156	158
Soliditet (%)	40,0	38,2	34,4	33,2	28,0
Avkastning på totalt kap. (%)	7,40	5,90	5,11	3,68	5,50
Avkastning på eget kap. (%)	13,70	12,55	12,79	7,79	16,00

Moderbolaget	2023	2022	2021	2020	2019
Nettoomsättning	400 835	412 445	365 644	338 043	368 895
Resultat efter finansiella poster	6 620	9 109	8 622	5 986	6 330
Balansomslutning	134 045	124 536	126 710	108 399	119 382
Soliditet (%)	38,2	37,5	34,9	40,0	32,0
Antal anställda	13	14	14	15	16

För definitioner av nyckeltal, se Redovisnings- och värderingsprinciper. *luw*

### Förändringar i eget kapital

<b>Koncernen</b>	<b>Aktie- kapital</b>	<b>Annat eget kapital inkl. årets resultat</b>	<b>Totalt</b>
Belopp vid årets ingång	304	94 574	94 878
Disposition enligt beslut av årsstämman:			
Utdelning		-576	-576
Erhållna aktieägartillskott		4 176	4 176
Årets resultat		7 552	7 552
<b>Belopp vid årets utgång</b>	<b>304</b>	<b>105 725</b>	<b>106 029</b>

<b>Moderbolaget</b>	<b>Aktie- kapital</b>	<b>Reserv- fond</b>	<b>Balanserat resultat</b>	<b>Årets resultat</b>	<b>Totalt</b>
Belopp vid årets ingång	304	61	43 066	3 202	46 633
Disposition enligt beslut av årsstämman:					
Utdelning			-576		-576
Balanseras i ny räkning			3 202	-3 202	0
Erhållna aktieägartillskott			4 176		4 176
Årets resultat				863	863
<b>Belopp vid årets utgång</b>	<b>304</b>	<b>61</b>	<b>49 868</b>	<b>863</b>	<b>51 096</b>

### Förslag till vinstdisposition

Styrelsen föreslår att till förfogande stående vinstmedel (kronor):

balanserad vinst	49 867 587
årets vinst	863 059
	<b>50 730 646</b>

disponeras så att	
utdelas preferensaktie nr 1	206 000
utdelas preferensaktie nr 2	576 000
i ny räkning överföres	49 948 646
	<b>50 730 646</b>

Styrelsen föreslås bemyndigas att besluta om tidpunkt då utdelningen skall betalas.

Styrelsen anser att förslaget är förenligt med försiktighetsregeln i 17 kap. 3 § aktiebolagslagen enligt följande redogörelse: Styrelsens uppfattning är att vinstutdelningen är försvarlig med hänsyn till de krav verksamhetens art, omfattning och risk ställer på storleken på det egna kapitalet, bolagets konsolideringsbehov, likviditet och ställning i övrigt.

Koncernens och moderbolagets resultat och ställning i övrigt framgår av efterföljande resultat- och balansräkningar samt kassaflödesanalyser med noter. *llw*

## Koncernens Resultaträkning

Tkr

	Not	2023-01-01 -2023-12-31	2022-01-01 -2022-12-31
Nettoomsättning		403 206	418 669
Övriga rörelseintäkter		5 409	4 215
		<b>408 615</b>	<b>422 884</b>
<b>Rörelsens kostnader</b>			
Fordonskostnader och förnödenheter		-207 980	-237 277
Handelsvaror		-10 505	-9 107
Övriga externa kostnader	2, 3	-36 302	-36 008
Personalkostnader	4	-102 272	-94 931
Avskrivningar och nedskrivningar av materiella och immateriella anläggningstillgångar		-33 074	-30 246
Övriga rörelsekostnader		-159	-913
		<b>-390 292</b>	<b>-408 482</b>
<b>Rörelseresultat</b>		<b>18 323</b>	<b>14 403</b>
<b>Resultat från finansiella poster</b>			
Övriga ränteintäkter och liknande resultatposter	5	1 290	243
Räntekostnader och liknande resultatposter	6	-5 030	-2 736
		<b>-3 740</b>	<b>-2 493</b>
<b>Resultat efter finansiella poster</b>		<b>14 583</b>	<b>11 910</b>
Koncernbidrag		-5 000	0
<b>Resultat före skatt</b>		<b>9 583</b>	<b>11 909</b>
Skatt	7	-1 342	-1 557
Uppskjuten skatt		-689	0
<b>Årets resultat</b>		<b>7 552</b>	<b>10 352</b>
Hänförligt till moderföretagets aktieägare		7 552	10 352 <i>uu</i>

**Koncernens  
Balansräkning**

Tkr

Not

2023-12-31

2022-12-31

**TILLGÅNGAR**

**Anläggningstillgångar**

*Immateriella anläggningstillgångar*

Balanserade utgifter för utvecklingsarbeten och liknande arbeten

8

573

737

573

737

*Materiella anläggningstillgångar*

Byggnader och mark

9

25 623

24 444

Inventarier, verktyg och installationer

10

124 337

112 378

149 960

136 822

*Finansiella anläggningstillgångar*

Andra långfristiga värdepappersinnehav

11

21

21

Andra långfristiga fordringar

12

0

0

21

21

**Summa anläggningstillgångar**

150 554

137 580

**Omsättningstillgångar**

*Varulager m m*

Råvaror och förnödenheter

6 268

5 916

6 268

5 916

*Kortfristiga fordringar*

Kundfordringar

63 329

71 621

Fordringar hos koncernföretag

2 819

838

Övriga fordringar

3 224

4 799

Förutbetalda kostnader och upplupna intäkter

13

6 003

4 929

75 375

82 187

*Kortfristiga placeringar*

Övriga kortfristiga placeringar

0

1 317

0

1 317

*Kassa och bank*

33 202

21 177

**Summa omsättningstillgångar**

114 845

110 597

**SUMMA TILLGÅNGAR**

265 399

248 177<sub>u</sub>

## Koncernens Balansräkning

Tkr

Not                      2023-12-31                      2022-12-31

### EGET KAPITAL OCH SKULDER

#### Eget kapital

#### Eget kapital hänförligt till moderföretagets aktieägare

Aktiekapital

304

304

Annat eget kapital inklusive årets resultat

105 725

94 574

#### Eget kapital hänförligt till moderföretagets aktieägare

**106 029**

**94 878**

#### Summa eget kapital

**106 029**

**94 878**

#### Avsättningar

Uppskjuten skatteskuld

11 183

10 493

**11 183**

**10 493**

#### Långfristiga skulder

14, 15

Skulder till kreditinstitut

69 847

65 266

**69 847**

**65 266**

#### Kortfristiga skulder

15

Skulder till kreditinstitut

16

22 645

19 980

Leverantörsskulder

29 156

32 627

Skulder till koncernföretag

3 277

1 256

Aktuella skatteskulder

724

805

Övriga skulder

5 189

6 622

Upplupna kostnader och förutbetalda intäkter

17

17 349

16 250

**78 340**

**77 540**

### SUMMA EGET KAPITAL OCH SKULDER

**265 399**

**248 177** *llc*

## Koncernens

### Kassaflödesanalys

Tkr

Not

2023-01-01  
-2023-12-31

2022-01-01  
-2022-12-31

#### Den löpande verksamheten

Resultat efter finansiella poster

14 583

11 910

Justeringar för poster som inte ingår i kassaflödet m.m

29 243

26 885

Betald skatt

-2 249

-46

**Kassaflöde från den löpande verksamheten före  
förändringar av rörelsekapital**

**41 577**

**38 749**

#### Kassaflöde från förändringar i rörelsekapital

Förändring av varulager och pågående arbeten

-352

-1 084

Förändring kundfordringar

8 292

-6 988

Förändring av kortfristiga fordringar

-1 479

-3 421

Förändring leverantörsskulder

-3 471

3 587

Förändring av kortfristiga skulder

1 544

-110

**Kassaflöde från den löpande verksamheten**

**46 111**

**30 732**

#### Investeringsverksamheten

Investeringar i immateriella anläggningstillgångar

-31

-406

Investeringar i materiella anläggningstillgångar

-51 708

-39 304

Försäljning av materiella anläggningstillgångar

9 634

14 175

Försäljning av finansiella anläggningstillgångar

1 349

100

**Kassaflöde från investeringsverksamheten**

**-40 756**

**-25 434**

#### Finansieringsverksamheten

Ökning/minskning av lån

7 246

-12 032

Utbetald utdelning

-576

-687

**Kassaflöde från finansieringsverksamheten**

**6 670**

**-12 719**

**Årets kassaflöde**

**12 025**

**-7 421**

**Likvida medel vid årets början**

Likvida medel vid årets början

21 177

28 598

**Likvida medel vid årets slut**

**33 202**

**21 177**

*uu*

**Moderbolagets  
Resultaträkning**

Tkr

	Not	2023-01-01 -2023-12-31	2022-01-01 -2022-12-31
<b>Rörelsens intäkter</b>			
Nettoomsättning		400 835	412 445
Övriga rörelseintäkter		132	16
		<b>400 967</b>	<b>412 460</b>
<b>Rörelsens kostnader</b>			
Handelsvaror		-376 383	-383 728
Övriga externa kostnader	2, 3	-6 971	-7 085
Personalkostnader	4	-11 375	-12 456
Avskrivningar och nedskrivningar av materiella och immateriella anläggningstillgångar		-325	-238
Övriga rörelsekostnader		-1	0
		<b>-395 055</b>	<b>-403 508</b>
<b>Rörelseresultat</b>		<b>5 911</b>	<b>8 953</b>
<b>Resultat från finansiella poster</b>			
Övriga ränteintäkter och liknande resultatposter	5	813	254
Räntekostnader och liknande resultatposter	6	-104	-98
		<b>708</b>	<b>156</b>
<b>Resultat efter finansiella poster</b>		<b>6 620</b>	<b>9 109</b>
Bokslutsdispositioner	18	-5 501	-4 986
<b>Resultat före skatt</b>		<b>1 119</b>	<b>4 123</b>
Skatt på årets resultat	7	-256	-921
<b>Årets resultat</b>		<b>863</b>	<b>3 202</b>

**Moderbolagets  
Balansräkning**

Tkr

Not                      2023-12-31                      2022-12-31

**TILLGÅNGAR**

**Anläggningstillgångar**

*Immateriella anläggningstillgångar*

Balanserade utgifter för utvecklingsarbeten och liknande arbeten

8                                      573                                      737  
573                                      737

*Materiella anläggningstillgångar*

Byggnader och mark

9                                      137                                      148

Inventarier, verktyg och installationer

10                                      185                                      261  
322                                      409

*Finansiella anläggningstillgångar*

Andelar i koncernföretag

19, 20                                      15 100                                      15 100

Andra långfristiga värdepappersinnehav

11                                      0                                      0

Andra långfristiga fordringar

12                                      0                                      0

15 100                                      15 100

**Summa anläggningstillgångar**

15 995                                      16 246

**Omsättningstillgångar**

*Varulager m m*

Råvaror och förnödenheter

834                                      986

834                                      986

*Kortfristiga fordringar*

Kundfordringar

56 495                                      65 349

Fordringar hos koncernföretag

25 624                                      15 587

Övriga fordringar

1 181                                      3 222

Förutbetalda kostnader och upplupna intäkter

13                                      714                                      652

84 014                                      84 810

*Kortfristiga placeringar*

Övriga kortfristiga placeringar

0                                      1 317

0                                      1 317

*Kassa och bank*

33 202                                      21 177

**Summa omsättningstillgångar**

118 050                                      108 290

**SUMMA TILLGÅNGAR**

134 045                                      124 536

**Moderbolagets  
Balansräkning**

Tkr

Not                      2023-12-31                      2022-12-31

**EGET KAPITAL OCH SKULDER**

**Eget kapital**

21, 22

*Bundet eget kapital*

Aktiekapital

304

304

Reservfond

61

61

**365**

**365**

*Fritt eget kapital*

Balanserad vinst eller förlust

49 868

43 066

Årets resultat

863

3 202

**50 731**

**46 268**

**Summa eget kapital**

**51 096**

**46 633**

**Obeskattade reserver**

23

131

130

**Långfristiga skulder**

14

Skulder till kreditinstitut

0

2 550

**Summa långfristiga skulder**

**0**

**2 550**

**Kortfristiga skulder**

Skulder till kreditinstitut

0

450

Leverantörsskulder

15 340

17 337

Skulder till koncernföretag

64 409

54 003

Aktuella skatteskulder

11

272

Övriga skulder

982

518

Upplupna kostnader och förutbetalda intäkter

17

2 076

2 643

**Summa kortfristiga skulder**

**82 818**

**75 223**

**SUMMA EGET KAPITAL OCH SKULDER**

**134 045**

**124 536**

*mm*

**Moderbolagets**  
**Kassaflödesanalys**

Tkr

Not                      2023-01-01                      2022-01-01  
                                 -2023-12-31                      -2022-12-31

**Den löpande verksamheten**

Resultat efter finansiella poster    6 620                      9 109  
Justeringar för poster som inte ingår i kassaflödet                      24                      238  
Betald skatt    -708                      -13

**Kassaflöde från den löpande verksamheten före  
förändring av rörelsekapital**

**6 158                      9 334**

**Kassaflöde från förändring av rörelsekapitalet**

Förändring av varulager och pågående arbete    152                      -316  
Förändring av kundfordringar    8 854                      -8 715  
Förändring av kortfristiga fordringar    -2 058                      3 191  
Förändring av leverantörsskulder    -1 997                      -559  
Förändring av kortfristiga skulder    8 218                      -687

**Kassaflöde från den löpande verksamheten                      19 327                      2 248**

**Investeringsverksamheten**

Investeringar i immateriella anläggningstillgångar    -31                      -406  
Investeringar i materiella anläggningstillgångar    -43                      0  
Försäljning av materiella anläggningstillgångar    0                      24  
Försäljning av finansiella anläggningstillgångar    0                      100  
**Kassaflöde från investeringsverksamheten                      -74                      -282**

**Finansieringsverksamheten**

Förändring kortfristig placering    1 348                      0  
Förändring lån    -3 000                      -450  
Utbetald utdelning    -576                      -687  
Erhållna (lämnade) koncernbidrag    -5 000                      -8 250  
**Kassaflöde från finansieringsverksamheten                      -7 228                      -9 387**

**Årets kassaflöde                      12 025                      -7 421**

**Likvida medel vid årets början**

Likvida medel vid årets början    21 177                      28 598  
**Likvida medel vid årets slut                      33 202                      21 177**

*uu*

2024061122050

## Noter

Tkr

### Not 1 Redovisnings- och värderingsprinciper

#### Allmänna upplysningar

Årsredovisningen och koncernredovisningen är upprättad i enlighet med årsredovisningslagen och BFNAR 2012:1 Årsredovisning och koncernredovisning (K3).

Redovisningsprinciperna är oförändrade jämfört med föregående år.

#### Intäktsredovisning

Intäkter har tagits upp till verkligt värde av vad som erhållits eller kommer att erhållas och redovisas i den omfattning det är sannolikt att de ekonomiska fördelarna kommer att tillgodogöras bolaget och intäkterna kan beräknas på ett tillförlitligt sätt.

#### Koncernredovisning

##### Konsolideringsmetod

Koncernredovisningen har upprättats enligt förvärvsmetoden. Detta innebär att förvärvade verksamheters identifierbara tillgångar och skulder redovisas till marknadsvärde enligt upprättad förvärvsanalys. Överstiger verksamhetens anskaffningsvärde det beräknade marknadsvärdet av de förväntade nettotillgångarna enligt förvärvsanalysen redovisas skillnaden som goodwill.

##### Dotterföretag

Koncernredovisningen omfattar, förutom moderföretaget, samtliga företag i vilka moderföretaget direkt eller indirekt har mer än 50 % av röstetalet eller på annat sätt innehar det bestämmande inflytandet och därmed har en rätt att utforma företagets finansiella och operativa strategier i syfte att erhålla ekonomiska fördelar.

##### Transaktioner mellan koncernföretag

Koncerninterna fordringar och skulder samt transaktioner mellan koncernföretag liksom orealiserade vinster elimineras i sin helhet. Orealiserade förluster elimineras också såvida inte transaktionen motsvarar ett nedskrivningsbehov.

Förändring av internvinst under räkenskapsåret har elimineras i koncernresultaträkningen.

#### Anläggningstillgångar

Immateriella och materiella anläggningstillgångar redovisas till anskaffningsvärde minskat med ackumulerade avskrivningar enligt plan och eventuella nedskrivningar.

Avskrivning sker linjärt över den förväntade nyttjandeperioden med hänsyn till väsentligt restvärde. Följande avskrivningsprocent tillämpas:

Balanserade utgifter för utvecklingsarbeten	20%
Byggnader	2-10 %
Markanläggningar	5 %
Maskiner och andra tekniska anläggningar	10-33,3 %
Inventarier, verktyg och installationer	5-33,3 %

### ***Komponentindelning***

Materiella anläggningstillgångar har delats upp på komponenter när komponenterna är betydande och när komponenterna har väsentligt olika nyttjandeperioder. När en komponent i en anläggningstillgång byts ut, utrangeras eventuell kvarvarande del av den gamla komponenten och den nya komponentens anskaffningsvärde aktiveras. Utgifter för löpande reparationer och underhåll redovisas som kostnader.

### **Finansiella instrument**

#### ***Andelar i dotterföretag***

Andelar i dotterföretag redovisas till anskaffningsvärde efter avdrag för eventuella nedskrivningar. I anskaffningsvärdet ingår köpeskillingen som erlagts för aktierna samt förvärvskostnader. Eventuella kapitaltillskott läggs till anskaffningsvärdet när de uppkommer.

#### ***Kundfordringar/kortfristiga fordringar***

Kundfordringar och kortfristiga fordringar redovisas som omsättningstillgångar till det belopp som förväntas bli inbetalt efter avdrag för individuellt bedömda osäkra fordringar.

#### ***Låneskulder och leverantörsskulder***

Låneskulder och leverantörsskulder redovisas initialt till anskaffningsvärde efter avdrag för transaktionskostnader. Skiljer sig det redovisade beloppet från det belopp som ska återbetalas vid förfallotidpunkten periodiseras mellanskillnaden som räntekostnad över lånets löptid med hjälp av instrumentets effektivränta. Härigenom överensstämmer vid förfallotidpunkten det redovisade beloppet och det belopp som ska återbetalas.

### **Leasingavtal**

Då de ekonomiska risker och fördelar som är förknippade med tillgången inte har övergått till leasetagaren klassificeras leasingen som operationell leasing. De tillgångar som företaget är leasegivare av redovisas som anläggningstillgång eller som omsättningstillgång beroende av när leasingperioden förfaller. Leasingavgiften fastställs årligen och redovisas linjärt över leasingperioden.

### **Varulager**

Varulagret har värderats till det lägsta av dess anskaffningsvärde och dess nettoförsäljningsvärde på balansdagen. Med nettoförsäljningsvärde avses varornas beräknade försäljningspris minskat med försäljningskostnader. Den valda värderingsmetoden innebär att inkurans i varulagret har beaktats.

### **Inkomstskatter**

Total skatt utgörs av aktuell skatt och uppskjuten skatt. Skatter redovisas i resultaträkningen, utom då underliggande transaktion redovisas direkt mot eget kapital varvid tillhörande skatteeffekter redovisas i eget kapital.

#### ***Aktuell skatt***

Aktuell skatt avser inkomstskatt för innevarande räkenskapsår samt den del av tidigare räkenskapsårs inkomstskatt som ännu inte redovisats. Aktuell skatt beräknas utifrån den skattesats som gäller per balansdagen.

#### ***Uppskjuten skatt***

Uppskjuten skatt är inkomstskatt som avser framtida räkenskapsår till följd av tidigare händelser. Redovisning sker enligt balansräkningsmetoden. Enligt denna metod redovisas uppskjutna skatteskulder och uppskjutna skattefordringar på temporära skillnader som uppstår mellan bokförda respektive skattemässiga värden för tillgångar och skulder samt för övriga skattemässiga avdrag eller underskott. *uu*

Uppskjutna skattefordringar netto redovisas mot uppskjutna skatteskulder endast om de kan betalas med ett nettobelopp. Uppskjuten skatt beräknas utifrån gällande skattesats på balansdagen. Effekter av förändringar i gällande skattesatser resultatförs i den period förändringen lagstadsats. Uppskjuten skattefordran redovisas som finansiell anläggningstillgång och uppskjuten skatteskuld som avsättning.

Uppskjuten skattefordran avseende underskottsavdrag eller andra framtida skattemässiga avdrag redovisas i den omfattning det är sannolikt att avdragen kan avräknas mot framtida skattemässiga överskott.

På grund av sambandet mellan redovisning och beskattning särredovisas inte den uppskjutna skatteskulden som är hänförlig till obeskattade reserver.

### **Koncernbidrag**

Erhållna och lämnade koncernbidrag redovisas som bokslutsdispositioner.

### **Kassaflödesanalys**

Kassaflödesanalysen upprättas enligt indirekt metod. Det redovisade kassaflödet omfattar endast transaktioner som medfört in- eller utbetalningar.

Som likvida medel klassificerar företaget, förutom kassamedel, disponibla tillgodohavanden hos banker och andra kreditinstitut samt kortfristiga likvida placeringar som är noterade på en marknadsplats och har en kortare löptid än tre månader från anskaffningstidpunkten. Förändringar i spärrade medel redovisas i investeringsverksamheten.

### **Nyckeltalsdefinitioner**

Nettoomsättning

Rörelsens huvudintäkter, fakturerade kostnader, sidointäkter samt intäktskorrigeringar.

Resultat efter finansiella poster

Resultat efter finansiella intäkter och kostnader men före bokslutsdispositioner och skatter.

Balansomslutning

Företagets samlade tillgångar.

Soliditet (%)

Justerat eget kapital (eget kapital och obeskattade reserver med avdrag för uppskjuten skatt) i procent av balansomslutning.

Antal anställda

Medelantal anställda under räkenskapsåret.

Avkastning på totalt kapital (%)

Rörelseresultat plus finansiella intäkter i procent av balansomslutningen.

Avkastning på eget kapital (%)

Resultat efter finansiella poster i procent av justerat eget kapital (eget kapital och obeskattade reserver med avdrag för uppskjuten skatt.) *142*

### Uppskattningar och bedömningar

Upprättandet av bokslut och tillämpning av redovisningsprinciper, baseras ofta på ledningens bedömningar, uppskattningar och antaganden som anses vara rimliga vid den tidpunkt då bedömningen görs. Uppskattningar och bedömningar är baserade på historiska erfarenheter och ett antal andra faktorer, som under rådande omständigheter anses vara rimliga. Resultatet av dessa används för att bedöma de redovisade värdena på tillgångar och skulder, som inte annars framgår tydligt från andra källor. Det verkliga utfallet kan avvika från dessa uppskattningar och bedömningar. Uppskattningar och antaganden ses över regelbundet.

Inga väsentliga källor till osäkerhet i uppskattningar och antaganden på balansdagen bedöms kunna innebära en betydande risk för en väsentlig justering av redovisade värden för tillgångar och skulder under nästa räkenskapsår.

### Not 2 Leasingavtal Koncernen

Årets leasingkostnader avseende leasingavtal, uppgår till 611 480 kronor.

Framtida leasingavgifter, för icke uppsägningsbara leasingavtal, förfaller till betalning enligt följande:

	2023	2022
Inom ett år	803	869
Senare än ett år men inom fem år	1 061	490
	<b>1 864</b>	<b>1 359</b>

### Moderbolaget

Årets leasingkostnader avseende leasingavtal, uppgår till 1 071 699 kronor.

Framtida leasingavgifter, för icke uppsägningsbara leasingavtal, förfaller till betalning enligt följande:

	2023	2022
Inom ett år	1 332	1 222
Senare än ett år men inom fem år	770	153
	<b>2 102</b>	<b>1 375</b>

Moderbolagets hyreskostnad om 676 tkr (600 tkr) per år är mot koncernbolag och löper tillsvidare. *hu*

**Not 3 Arvode till revisorer  
Koncernen**

Med revisionsuppdrag avses granskning av årsredovisningen och bokföringen samt styrelsens och verkställande direktörens förvaltning, övriga arbetsuppgifter som det ankommer på bolagets revisor att utföra samt rådgivning eller annat biträde som föranleds av iakttagelser vid sådan granskning eller genomförandet av sådana övriga arbetsuppgifter.

	2023	2022
<b>Öhrlings PricewaterhouseCoopers AB</b>		
Revisionsuppdrag	313	320
	<b>313</b>	<b>320</b>

**Moderbolaget**

	2023	2022
<b>Öhrlings PricewaterhouseCoopers AB</b>		
Revisionsuppdrag	197	200
	<b>197</b>	<b>200</b>

**Not 4 Anställda och personalkostnader  
Koncernen**

	2023	2022
<b>Medelantalet anställda</b>		
Kvinnor	18	17
Män	132	128
	<b>150</b>	<b>145</b>
<b>Löner och andra ersättningar</b>		
Styrelse och verkställande direktör	1 894	2 023
Övriga anställda	69 441	64 948
	<b>71 335</b>	<b>66 972</b>
<b>Sociala kostnader</b>		
Pensionskostnader för styrelse och verkställande direktör	639	673
Pensionskostnader för övriga anställda	2 897	2 737
Övriga sociala avgifter enligt lag och avtal	23 584	21 141
	<b>27 121</b>	<b>24 551</b>
<b>Totala löner, ersättningar, sociala kostnader och pensionskostnader</b>	<b>98 456</b>	<b>91 523</b>

**Moderbolaget**

	2023	2022
<b>Medelantalet anställda</b>		
Kvinnor	6	6
Män	7	8
	<b>13</b>	<b>14</b>
<b>Löner och andra ersättningar</b>		
Styrelse och verkställande direktör	918	1 048
Övriga anställda	6 474	6 828
	<b>7 392</b>	<b>7 876</b>
<b>Sociala kostnader</b>		
Pensionskostnader för styrelse och verkställande direktör	319	323
Pensionskostnader för övriga anställda	384	463
Övriga sociala avgifter enligt lag och avtal	2 630	2 747
	<b>3 334</b>	<b>3 533</b>
<b>Totala löner, ersättningar, sociala kostnader och pensionskostnader</b>	<b>10 726</b>	<b>11 409</b>
<b>Könsfördelning bland ledande befattningshavare</b>		
Andel män i styrelsen	100 %	100 %

**Avtal om avgångsvederlag**

VD innehar avgångsvederlag om sex månadslöner.

**Not 5 Övriga ränteintäkter och liknande resultatposter**

**Koncernen**

	2023	2022
Övriga ränteintäkter	1 258	243
Resultat vid försäljningar	32	0
	<b>1 290</b>	<b>243</b>

**Moderbolaget**

	2023	2022
Ränteintäkter från koncernföretag	313	145
Övriga ränteintäkter	468	109
Resultat vid försäljningar värdepapper	32	0
	<b>813</b>	<b>254</b>

2024061122057

**Not 6 Räntekostnader och liknande resultatposter  
Koncernen**

	2023	2022
Övriga räntekostnader	-5 030	-2 736
	<b>-5 030</b>	<b>-2 736</b>

**Moderbolaget**

	2023	2022
Övriga räntekostnader	-104	-98
	<b>-104</b>	<b>-98</b>

**Not 7 Aktuell och uppskjuten skatt  
Koncernen**

	2023	2022
<b>Skatt på årets resultat</b>		
Aktuell skatt	-1 342	-2 877
Förändring av uppskjuten skatt	-689	1 321
<b>Totalt redovisad skatt</b>	<b>-2 031</b>	<b>-1 557</b>

**Avstämning av effektiv skatt**

	2023	2022
	Belopp	Belopp
Redovisat resultat före skatt	9 583	11 909
Skatt enligt gällande skattesats	-1 974	-2 453
Ej avdragsgilla kostnader	-69	-95
Ej skattepliktiga intäkter	12	0
Skattereduktion avseende tidigare år	0	992
<b>Redovisad effektiv skatt</b>	<b>-2 031</b>	<b>-1 557</b>

**Moderbolaget**

	2023	2022
<b>Skatt på årets resultat</b>		
Aktuell skatt	-256	-921
<b>Totalt redovisad skatt</b>	<b>-256</b>	<b>-921</b>

**Avstämning av effektiv skatt**

	2023		2022	
	Procent	Belopp	Procent	Belopp
Redovisat resultat före skatt		1 119		4 123
Skatt enligt gällande skattesats	20,6	-231	20,6	-849
Ej avdragsgilla kostnader		-35		-72
Ej skattepliktiga intäkter		10		0
<b>Redovisad effektiv skatt</b>	<b>22,9</b>	<b>-256</b>	<b>22,4</b>	<b>-921</b>

**Not 8 Balanserade utgifter för dataprogram  
Koncernen**

	2023-12-31	2022-12-31
Ingående anskaffningsvärden	1 128	1 196
Inköp	31	406
Försäljningar/utrangeringar	0	-474
<b>Utgående ackumulerade anskaffningsvärden</b>	<b>1 159</b>	<b>1 128</b>
Ingående avskrivningar	-391	-754
Försäljningar/utrangeringar	0	474
Årets avskrivningar	-195	-111
<b>Utgående ackumulerade avskrivningar</b>	<b>-586</b>	<b>-391</b>
<b>Utgående redovisat värde</b>	<b>573</b>	<b>737</b>

**Moderbolaget**

	2023-12-31	2022-12-31
Ingående anskaffningsvärden	1 128	1 196
Inköp	31	406
Försäljningar/utrangeringar	0	-474
<b>Utgående ackumulerade anskaffningsvärden</b>	<b>1 159</b>	<b>1 128</b>
Ingående avskrivningar	-391	-754
Försäljningar/utrangeringar	0	474
Årets avskrivningar	-195	-111
<b>Utgående ackumulerade avskrivningar</b>	<b>-586</b>	<b>-391</b>
<b>Utgående redovisat värde</b>	<b>573</b>	<b>737</b>

*hu*

2024061122059

**Not 9 Byggnader och mark  
Koncernen**

	2023-12-31	2022-12-31
Ingående anskaffningsvärden	41 255	39 589
Inköp	2 948	1 666
<b>Utgående ackumulerade anskaffningsvärden</b>	<b>44 204</b>	<b>41 255</b>
Ingående avskrivningar	-16 811	-15 146
Årets avskrivningar	-1 771	-1 665
<b>Utgående ackumulerade avskrivningar</b>	<b>-18 581</b>	<b>-16 811</b>
<b>Utgående redovisat värde</b>	<b>25 623</b>	<b>24 444</b>

**Moderbolaget**

	2023-12-31	2022-12-31
Ingående anskaffningsvärden	231	231
<b>Utgående ackumulerade anskaffningsvärden</b>	<b>231</b>	<b>231</b>
Ingående avskrivningar	-83	-71
Årets avskrivningar	-12	-12
<b>Utgående ackumulerade avskrivningar</b>	<b>-94</b>	<b>-83</b>
<b>Utgående redovisat värde</b>	<b>137</b>	<b>148</b>

Samtliga fastigheter används i driften av koncernens verksamhet. *llw*

**Not 10 Inventarier, verktyg och installationer  
Koncernen**

	2023-12-31	2022-12-31
Ingående anskaffningsvärden	252 649	252 597
Inköp	48 760	37 637
Försäljningar/utrangeringar	-34 269	-37 585
<b>Utgående ackumulerade anskaffningsvärden</b>	<b>267 140</b>	<b>252 649</b>
Ingående avskrivningar	-140 271	-138 572
Försäljningar/utrangeringar	28 577	26 771
Årets avskrivningar	-31 109	-28 470
<b>Utgående ackumulerade avskrivningar</b>	<b>-142 803</b>	<b>-140 271</b>
<b>Utgående redovisat värde</b>	<b>124 337</b>	<b>112 378</b>

**Moderbolaget**

	2023-12-31	2022-12-31
Ingående anskaffningsvärden	1 428	1 500
Inköp	43	0
Försäljningar/utrangeringar	0	-72
<b>Utgående ackumulerade anskaffningsvärden</b>	<b>1 471</b>	<b>1 428</b>
Ingående avskrivningar	-1 167	-1 100
Försäljningar/utrangeringar	0	48
Årets avskrivningar	-119	-115
<b>Utgående ackumulerade avskrivningar</b>	<b>-1 286</b>	<b>-1 167</b>
<b>Utgående redovisat värde</b>	<b>185</b>	<b>261</b>

**Not 11 Andra långfristiga värdepappersinnehav  
Koncernen**

	2023-12-31	2022-12-31
Ingående anskaffningsvärden	47	26
<b>Utgående ackumulerade anskaffningsvärden</b>	<b>47</b>	<b>26</b>

Ingående nedskrivningar	-26	-26
<b>Utgående ackumulerade nedskrivningar</b>	<b>-26</b>	<b>-26</b>

<b>Utgående redovisat värde</b>	<b>21</b>	<b>0</b>
---------------------------------	-----------	----------

**Moderbolaget**

	2023-12-31	2022-12-31
Ingående anskaffningsvärden	26	26
<b>Utgående ackumulerade anskaffningsvärden</b>	<b>26</b>	<b>26</b>

Ingående nedskrivningar	-26	-26
Utgående ackumulerade nedskrivningar	-26	-26
<b>Utgående redovisat värde</b>	<b>0</b>	<b>0</b>

**Not 12 Andra långfristiga fordringar  
Koncernen**

	2023-12-31	2022-12-31
Ingående anskaffningsvärden	0	100
Avgående fordringar, amorteringar	0	-100
<b>Utgående bokfört värde</b>	<b>0</b>	<b>0</b>

**Moderbolaget**

	2023-12-31	2022-12-31
Ingående anskaffningsvärden	0	100
Avgående fordringar, amorteringar	0	-100
<b>Utgående bokfört värde</b>	<b>0</b>	<b>0</b>

**Not 13 Förutbetalda kostnader och upplupna intäkter  
Koncernen**

	2023-12-31	2022-12-31
Förutbetalda försäkringspremier	535	511
Övriga poster	565	626
Förutbetalda Fordonskostnader	4 782	3 792
Förutbetalda leasingavgifter	120	0
<b>6 003</b>	<b>6 003</b>	<b>4 929</b>

**Moderbolaget**

	2023-12-31	2022-12-31
Förutbetalda försäkringspremier	197	190
Övriga poster	517	462
<b>714</b>	<b>714</b>	<b>652</b>

**Not 14 Långfristiga skulder  
Koncernen**

	2023-12-31	2022-12-31
<b>Förfaller senare än fem år efter balansdagen</b>		
Förfaller senare än fem år efter balansdagen	9 641	8 770
Förfaller senare än ett år men före fem år efter balansdagen	60 206	56 496
	<b>69 847</b>	<b>65 266</b>

**Moderbolaget**

	2023-12-31	2022-12-31
Förfaller senare än fem år efter balansdagen	0	750
Förfaller senare än ett år men före fem år efter balansdagen	0	1 800
	<b>0</b>	<b>2 550</b>

**Not 15 Skulder som avser flera poster  
Koncernen**

Koncernens banklån och avbetalningskontrakt om 92.492 tkr redovisas under följande poster i balansräkningen.

	2023-12-31	2022-12-31
<b>Långfristiga skulder</b>		
Övriga skulder till kreditinstitut	69 847	65 266
	<b>69 847</b>	<b>65 266</b>
<b>Kortfristiga skulder</b>		
Övriga skulder till kreditinstitut	22 645	19 980
	<b>22 645</b>	<b>19 980</b>

**Not 16 Ställda säkerheter  
Koncernen**

	2023-12-31	2022-12-31
<b>För skulder till kreditinstitut:</b>		
Fastighetsinteckningar	12 800	12 800
Företagsinteckningar	17 509	17 509
Inventarier med äganderättsförbehåll	91 952	80 956
	<b>122 261</b>	<b>111 265</b>

**Moderbolaget**

2023-12-31      2022-12-31

**För skulder till kreditinstitut:**

Företagsinteckningar

12 009      12 009  
**12 009      12 009**

**Not 17 Upplupna kostnader och förutbetalda intäkter  
Koncernen**

2023-12-31      2022-12-31

Upplupna semesterlöner  
Upplupna sociala avgifter  
Upplupna löner  
Övriga poster

10 444      9 686  
4 984      4 349  
649      677  
1 270      1 541  
**17 349      16 252**

**Moderbolaget**

2023-12-31      2022-12-31

Upplupna semesterlöner  
Upplupna Sociala avgifter  
Upplupna löner  
Övriga poster

1 020      920  
291      458  
-64      -18  
829      1 282  
**2 076      2 643**

**Not 18 Bokslutsdispositioner  
Moderbolaget**

2023      2022

Mottagna koncernbidrag  
Lämnade koncernbidrag  
Förändring av överavskrivningar

2 000      10 000  
-7 500      -15 000  
-1      14  
**-5 501      -4 986**

**Not 19 Andelar i koncernföretag  
Moderbolaget**

2023-12-31      2022-12-31

Ingående anskaffningsvärden  
Utgående ackumulerade anskaffningsvärden

15 100      15 100  
**15 100      15 100**

Utgående redovisat värde

15 100      15 100 *uu*

2024061122064

## Not 20 Specifikation andelar i koncernföretag

### Moderbolaget

Namn	Kapital- andel	Rösträtts- andel	Antal andelar	Bokfört värde
Ernex Fästighets AB	100 %	100 %	1 000	100
CEAB i Avesta AB	100 %	100 %	1 000	5 000
Steingruber Transport AB	100 %	100 %	1 000	10 000
				<b>15 100</b>

	Org.nr	Säte
Ernex Fastighets AB	556660-3675	Avesta
CEAB i Avesta AB	556575-8785	Avesta
Steingruber Transport AB	556438-8071	Avesta

## Not 21 Antal aktier och kvotvärde

### Moderbolaget

Namn	Antal aktier	Kvot- värde
Antal Aktier	3 040	100
	<b>3 040</b>	

## Not 22 Disposition av vinst eller förlust

### Moderbolaget

2023-12-31

### Förslag till vinstdisposition

Styrelsen föreslår att till förfogande stående vinstmedel:

balanserad vinst	49 868
årets vinst	863
	<b>50 731</b>

disponeras så att	
utdelas preferensaktie nr 1	206
utdelas preferensaktie nr 2	576
i ny räkning överföres	49 949
	<b>50 731</b>

## Not 23 Obeskattade reserver

### Moderbolaget

	2023-12-31	2022-12-31
Akkumulerade överavskrivningar	131	130
	<b>131</b>	<b>130</b>

Skatteeffekt av schablonränta på periodiseringsfond 0 *ulu*

**Not 24 Justering för poster som inte ingår i kassaflödet  
Koncernen**

	2023-12-31	2022-12-31
Avskrivningar	33 074	30 246
Vinst vid avyttring värdepapper	-32	
Vinst vid försäljning av anläggningstillgångar	-4 445	-3 862
Förlust vid försäljning av anläggningstillgångar	646	501
	<b>29 243</b>	<b>26 885</b>

**Moderbolaget**

	2023-12-31	2022-12-31
Avskrivningar	325	238
Vinst vid avyttring värdepapper	-32	0
Vinst vid försäljning av anläggningstillgångar	-48	0
Förlust vid försäljning av anläggningstillgångar	0	0
	<b>245</b>	<b>238</b>

**Not 25 Uppskjuten skatteskuld  
Koncernen**

Skillnaden mellan å ena sidan den inkostskatt som har redovisats i resultaträkningen samt å andra sidan den inkomstskatt som belöper på verksamheten utgörs av

	2023-12-31	2022-12-31
Upplupen skatt på obeskattade reserver	11 183	10 493
<b>Belopp vid årets utgång</b>	<b>11 183</b>	<b>10 493</b>

**Not 26 Eventualförpliktelser  
Koncernen**

	2023-12-31	2022-12-31
Eventualförpliktelser till förmån för övriga koncernföretag	4 425	5 825
	<b>4 425</b>	<b>5 825</b>

**Moderbolaget**

	2023-12-31	2022-12-31
Eventualförpliktelser till förmån för övriga koncernföretag	4 425	5 825
	<b>4 425</b>	<b>5 825</b>

## Not 27 Uppgifter om moderföretag

### Koncernen

Moderföretag i den minsta koncern där företaget ingår och som upprättar koncernredovisning är Ernsts Express AB med organisationsnummer 556039-8231 med säte i Avesta.

Moderföretag i den största koncern där företaget ingår och som upprättar koncernredovisning är m4 gruppen AB med organisationsnummer 556787-8318 med säte i Västerås.

## Not 28 Väsentliga händelser efter räkenskapsårets slut

### Koncernen

Inga väsentliga händelser efter räkenskapsårets slut.

### Moderbolaget

Inga väsentliga händelser efter räkenskapsårets slut. *ut*

Resultat- och balansräkningen kommer att föreläggas på årsstämma för fastställelse.

Avesta 25/4 2024




Lars Evertsson  
Verkställande direktör




Christer Steingruber  
Ordförande



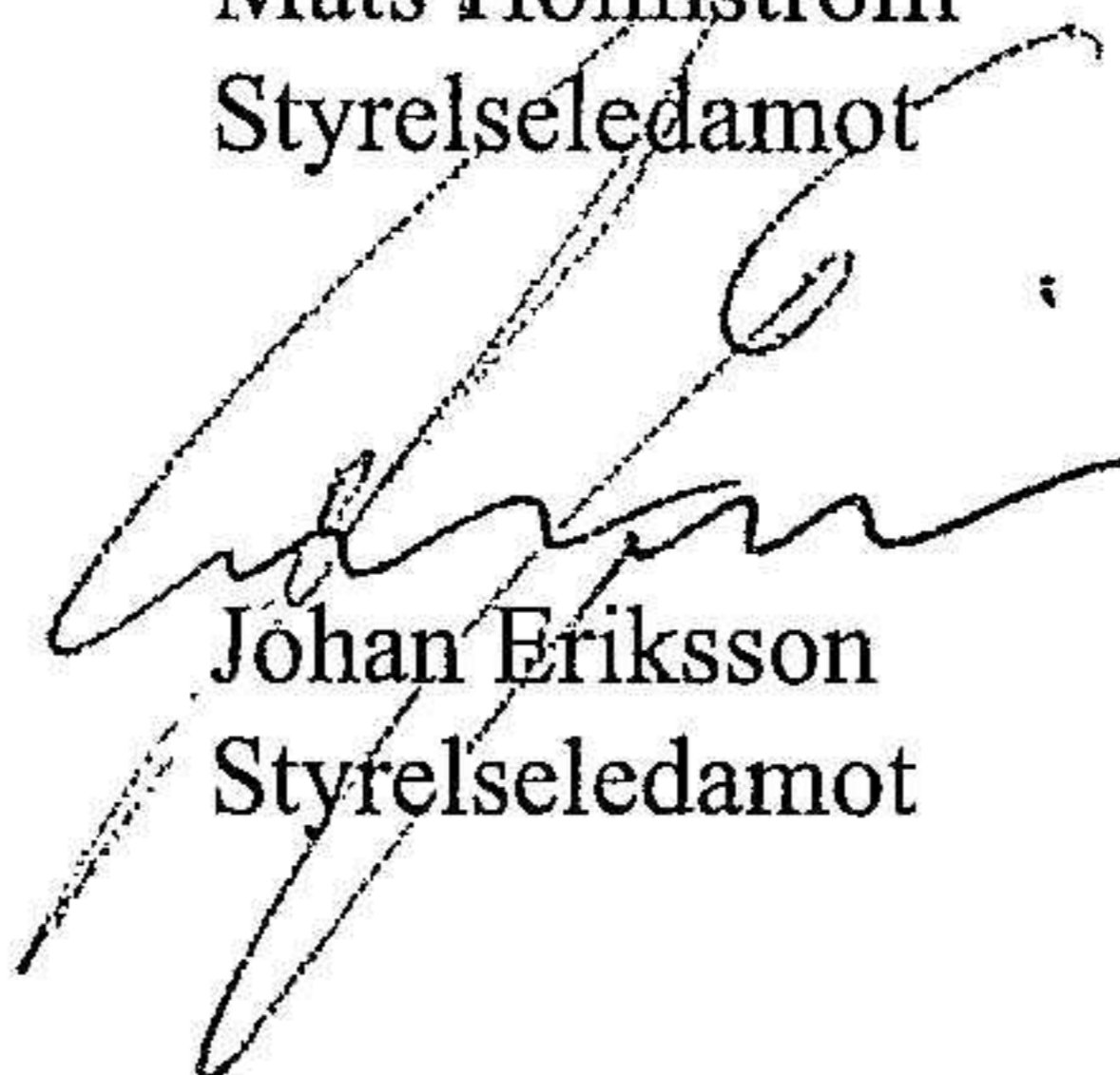
Jonas Pettersson  
Styrelseledamot



Mats Holmström  
Styrelseledamot



Jonas Lindblom  
Styrelseledamot



Johan Eriksson  
Styrelseledamot

Vår revisionsberättelse har lämnats 16/5 2024

Öhrlings PricewaterhouseCoopers AB



Ulrika Klacksell  
Auktoriserad revisor

# Revisionsberättelse

Till bolagsstämman i Ernsts Express AB, org.nr 556039-8231

## Rapport om årsredovisningen och koncernredovisningen

### Uttalanden

Vi har utfört en revision av årsredovisningen och koncernredovisningen för Ernsts Express AB för år 2023.

Enligt vår uppfattning har årsredovisningen och koncernredovisningen upprättats i enlighet med årsredovisningslagen och ger en i alla väsentliga avseenden rättvisande bild av moderbolagets och koncernens finansiella ställning per den 31 december 2023 och av dessas finansiella resultat och kassaflöde för året enligt årsredovisningslagen. Förvaltningsberättelsen är förenlig med årsredovisningens och koncernredovisningens övriga delar.

Vi tillstyrker därför att bolagsstämman fastställer resultaträkningen och balansräkningen för moderbolaget och koncernen.

### Grund för uttalanden

Vi har utfört revisionen enligt International Standards on Auditing (ISA) och god revisions sed i Sverige. Vårt ansvar enligt dessa standarder beskrivs närmare i avsnittet Revisorns ansvar. Vi är oberoende i förhållande till moderbolaget och koncernen enligt god revisors sed i Sverige och har i övrigt fullgjort vårt yrkesetiska ansvar enligt dessa krav.

Vi anser att de revisionsbevis vi har inhämtat är tillräckliga och ändamålsenliga som grund för våra uttalanden.

### Styrelsens och verkställande direktörens ansvar

Det är styrelsen och verkställande direktören som har ansvaret för att årsredovisningen och koncernredovisningen upprättas och att de ger en rättvisande bild enligt årsredovisningslagen. Styrelsen och verkställande direktören ansvarar även för den interna kontroll som de bedömer är nödvändig för att upprätta en årsredovisning och koncernredovisning som inte innehåller några väsentliga felaktigheter, vare sig dessa beror på oegentligheter eller misstag.

Vid upprättandet av årsredovisningen och koncernredovisningen ansvarar styrelsen och verkställande direktören för bedömningen av bolagets och koncernens förmåga att fortsätta verksamheten. De upplyser, när så är tillämpligt, om förhållanden som kan påverka förmågan att fortsätta verksamheten och att använda antagandet om fortsatt drift. Antagandet om fortsatt drift tillämpas dock inte om styrelsen och verkställande direktören avser att likvidera bolaget, upphöra med verksamheten eller inte har något realistiskt alternativ till att göra något av detta.

### Revisorns ansvar

Våra mål är att uppnå en rimlig grad av säkerhet om huruvida årsredovisningen och koncernredovisningen som helhet inte innehåller några väsentliga felaktigheter, vare sig dessa beror på oegentligheter eller misstag, och att lämna en revisionsberättelse som innehåller våra uttalanden. Rimlig säkerhet är en hög grad av säkerhet, men är ingen garanti för att en revision som utförs enligt ISA och god revisions sed i Sverige alltid kommer att upptäcka en väsentlig felaktighet om en sådan finns. Felaktigheter kan uppstå på grund av oegentligheter eller misstag och anses vara väsentliga om de enskilt eller tillsammans rimligen kan förväntas påverka de ekonomiska beslut som användare fattar med grund i årsredovisningen och koncernredovisningen.

En ytterligare beskrivning av vårt ansvar för revisionen av årsredovisningen och koncernredovisningen finns på Revisorsinspektionens webbplats: [www.revisorsinspektionen.se/revisornsansvar](http://www.revisorsinspektionen.se/revisornsansvar). Denna beskrivning är en del av revisionsberättelsen.

## Rapport om andra krav enligt lagar och andra författningar

### Uttalanden

Utöver vår revision av årsredovisningen och koncernredovisningen har vi även utfört en revision av styrelsens och verkställande direktörens förvaltning för Ernsts Express AB för år 2023 samt av förslaget till dispositioner beträffande bolagets vinst eller förlust.

Vi tillstyrker att bolagsstämman disponerar vinsten enligt förslaget i förvaltningsberättelsen och beviljar styrelsens ledamöter och verkställande direktören ansvarsfrihet för räkenskapsåret.

### Grund för uttalanden

Vi har utfört revisionen enligt god revisionssed i Sverige. Vårt ansvar enligt denna beskrivs närmare i avsnittet Revisorns ansvar. Vi är oberoende i förhållande till moderbolaget och koncernen enligt god revisionssed i Sverige och har i övrigt fullgjort vårt yrkesetiska ansvar enligt dessa krav.

Vi anser att de revisionsbevis vi har inhämtat är tillräckliga och ändamålsenliga som grund för våra uttalanden.

### Styrelsens och verkställande direktörens ansvar

Det är styrelsen som har ansvaret för förslaget till dispositioner beträffande bolagets vinst eller förlust. Vid förslag till utdelning innefattar detta bland annat en bedömning av om utdelningen är försvarlig med hänsyn till de krav som bolagets och koncernens verksamhetsart, omfattning och risker ställer på storleken av moderbolagets och koncernens egna kapital, konsolideringsbehov, likviditet och ställning i övrigt.

Styrelsen ansvarar för bolagets organisation och förvaltningen av bolagets angelägenheter. Detta innefattar bland annat att fortlöpande bedöma bolagets och koncernens ekonomiska situation, och att tillse att bolagets organisation är utformad så att bokföringen, medelsförvaltningen och bolagets ekonomiska angelägenheter i övrigt kontrolleras på ett betryggande sätt. Den verkställande direktören ska sköta den löpande förvaltningen enligt styrelsens riktlinjer och anvisningar och bland annat vidta de åtgärder som är nödvändiga för att bolagets bokföring ska fullgöras i överensstämmelse med lag och för att medelsförvaltningen ska skötas på ett betryggande sätt.

### Revisorns ansvar

Vårt mål beträffande revisionen av förvaltningen, och därmed vårt uttalande om ansvarsfrihet, är att inhämta revisionsbevis för att med en rimlig grad av säkerhet kunna bedöma om någon styrelseledamot eller verkställande direktören i något väsentligt avseende:

- företagit någon åtgärd eller gjort sig skyldig till någon försummelse som kan föranleda ersättningsskyldighet mot bolaget, eller
- på något annat sätt handlat i strid med aktiebolagslagen, årsredovisningslagen eller bolagsordningen.

Vårt mål beträffande revisionen av förslaget till dispositioner av bolagets vinst eller förlust, och därmed vårt uttalande om detta, är att med rimlig grad av säkerhet bedöma om förslaget är förenligt med aktiebolagslagen.

Rimlig säkerhet är en hög grad av säkerhet, men ingen garanti för att en revision som utförs enligt god revisionssed i Sverige alltid kommer att upptäcka åtgärder eller försummelser som kan föranleda ersättningsskyldighet mot bolaget, eller att ett förslag till dispositioner av bolagets vinst eller förlust inte är förenligt med aktiebolagslagen.

En ytterligare beskrivning av vårt ansvar för revisionen av förvaltningen finns på Revisorsinspektionens webbplats: [www.revisorsinspektionen.se/revisornsansvar](http://www.revisorsinspektionen.se/revisornsansvar). Denna beskrivning är en del av revisionsberättelsen.

Västerås den 16 maj 2024

Öhrlings PricewaterhouseCoopers AB



Ulrika Klacksell  
Auktoriserad revisor