


Årsredovisning
för
Aktiebolaget Göteborgsfisk
556053-3209
Räkenskapsåret
2022

Fastställelseintyg

Undertecknad styrelseledamot i Aktiebolaget Göteborgsfisk intygar, dels att denna kopia av årsredovisningen stämmer överens med originalet, dels att resultaträkningen och balansräkningen i årsredovisningen har fastställts på årsstämma 2023-04-05. Årsstämman beslutade att godkänna styrelsens förslag till resultatdisposition.

Göteborg 2023-04-05



Klas Westlund

Årsredovisning
för
Aktiebolaget Göteborgsfisk

556053-3209

Räkenskapsåret

2022

Styrelsen och verkställande direktören för Aktiebolaget Göteborgsfisk avger följande årsredovisning för räkenskapsåret 2022.

Årsredovisningen är upprättad i svenska kronor, SEK. Om inte annat särskilt anges, redovisas alla belopp i hela kronor .

Förvaltningsberättelse

Allmänt om verksamheten

Bolaget är moderbolag till Färsk Fisk i Göteborg AB, 556723-8471.

Företaget har sitt säte i Göteborgs kommun.

Flerårsöversikt (Tkr)	2022	2021	2020	2019
Nettoomsättning	0	0	0	0
Resultat efter finansiella poster	-309	53	-62	-559
Soliditet (%)	98,7	97,3	81,6	80,5

Förändringar i eget kapital

	Aktie- kapital	Reserv- fond	Balanserat resultat	Årets resultat	Totalt
Belopp vid årets ingång	150 000	30 000	841 867	53 014	1 074 881
Disposition enligt beslut av årsstämman:					
Balanseras i ny räkning			53 014	-53 014	0
Årets resultat				-309 113	-309 113
Belopp vid årets utgång	150 000	30 000	894 881	-309 113	765 768

Resultatdisposition

Styrelsen föreslår att till förfogande stående vinstmedel (kronor):

balanserad vinst	894 881
årets förlust	-309 113
	585 768
disponeras så att i ny räkning överföres	585 768
	585 768

Företagets resultat och ställning i övrigt framgår av efterföljande resultat- och balansräkning med noter.

Resultaträkning

	Not	2022-01-01 -2022-12-31	2021-01-01 -2021-12-31
Rörelseintäkter, lagerförändringar m. m.			
Övriga intäkter		0	100 106
Summa rörelseintäkter, lagerförändringar m.m.		0	100 106
Rörelsekostnader			
Övriga externa kostnader		-303 408	-47 092
Personalkostnader	2	0	0
Summa rörelsekostnader		-303 408	-47 092
Rörelseresultat		-303 408	53 014
Finansiella poster			
Övriga ränteintäkter och liknande resultatposter		4 296	0
Nedskrivningar av finansiella anläggningstillgångar och kortfristiga placeringar		-10 000	0
Summa finansiella poster		-5 704	0
Resultat efter finansiella poster		-309 113	53 014
Resultat före skatt		-309 113	53 014
Årets resultat		-309 113	53 014

Balansräkning

Not

2022-12-31

2021-12-31

TILLGÅNGAR

Anläggningstillgångar

Finansiella anläggningstillgångar

Andelar i koncernföretag	3	0	0
Andra långfristiga värdepappersinnehav	4	121 500	121 500
Summa finansiella anläggningstillgångar		121 500	121 500
Summa anläggningstillgångar		121 500	121 500

Omsättningstillgångar

Kortfristiga fordringar

Fordringar hos koncernföretag		64 704	64 704
Övriga fordringar		1 500	11 500
Förutbetalda kostnader och upplupna intäkter		11 825	0
Summa kortfristiga fordringar		78 029	76 204

Kassa och bank

Kassa och bank		576 239	907 177
Summa kassa och bank		576 239	907 177
Summa omsättningstillgångar		654 268	983 381

SUMMA TILLGÅNGAR

775 768

1 104 881

Balansräkning

Not

2022-12-31

2021-12-31

EGET KAPITAL OCH SKULDER

Eget kapital

Bundet eget kapital

Aktiekapital

150 000

150 000

Reservfond

30 000

30 000

Summa bundet eget kapital

180 000

180 000

Fritt eget kapital

Balanserat resultat

894 881

841 867

Årets resultat

-309 113

53 014

Summa fritt eget kapital

585 768

894 881

Summa eget kapital

765 768

1 074 881

Kortfristiga skulder

Övriga skulder

10 000

10 000

Upplupna kostnader och förutbetalda intäkter

0

20 000

Summa kortfristiga skulder

10 000

30 000

SUMMA EGET KAPITAL OCH SKULDER

775 768

1 104 881

Noter

Not 1 Redovisningsprinciper

Allmänna upplysningar

Årsredovisningen är upprättad i enlighet med årsredovisningslagen och Bokföringsnämndens allmänna råd (BFNAR 2016:10) om årsredovisning i mindre företag.

Nyckeltalsdefinitioner

Nettoomsättning

Rörelsens huvudintäkter, fakturerade kostnader, sidointäkter samt intäktskorrigeringar.

Resultat efter finansiella poster

Resultat efter finansiella intäkter och kostnader men före bokslutsdispositioner och skatter.

Soliditet (%)

Justerat eget kapital (eget kapital och obeskattade reserver med avdrag för uppskjuten skatt) i procent av balansomslutning.

Not Ställda säkerheter

	2022-12-31	2021-12-31
Företagsinteckning	3 025 000	3 025 000
Andra ställda säkerheter	200 000	200 000
	3 225 000	3 225 000

Not 2 Medelantalet anställda

	2022	2021
Medelantalet anställda	0	0

Not 3 Andelar i koncernföretag

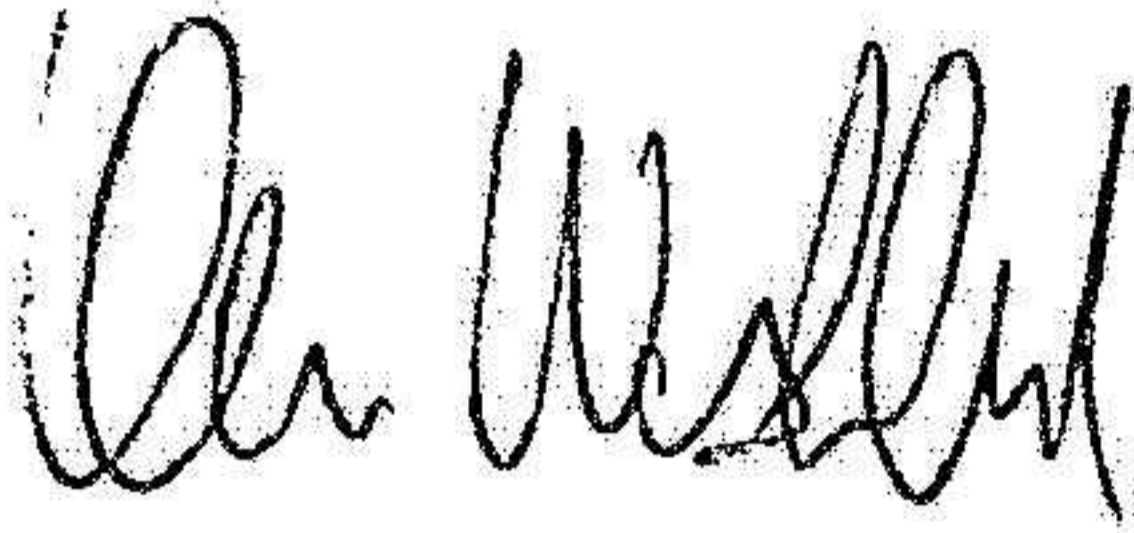
Färska Fisken i Göteborg AB, 556723-8471.

	2022-12-31	2021-12-31
Ingående anskaffningsvärden	1 100 001	1 100 001
Utgående ackumulerade anskaffningsvärden	1 100 001	1 100 001
Ingående nedskrivningar	-1 100 001	-1 100 001
Utgående ackumulerade nedskrivningar	-1 100 001	-1 100 001
Bokfört värde	0	0


Not 4 Andra långfristiga värdepappersinnehav

	2022-12-31	2021-12-31
Ingående anskaffningsvärden	121 500	121 500
Utgående ackumulerade anskaffningsvärden	121 500	121 500
Utgående redovisat värde	121 500	121 500

Göteborg 2023-04-05



Klas Westlund
Verkställande direktör



Anders Westlund