

Årsredovisning
för
Studio Hammarö AB
559096-9589

Räkenskapsåret
2024

Fastställelseintyg

Undertecknad styrelseledamot i Studio Hammarö AB intygar, dels att denna kopia av årsredovisningen stämmer överens med originalet, dels att resultaträkningen och balansräkningen i årsredovisningen har fastställts på årsstämma den 28 juni 2025. Årsstämman beslutade att godkänna styrelsens förslag till resultatdisposition.

Hammarö, Värmlands län den 28 juni 2025




Kristian Sörensen

Årsredovisning
för
Studio Hammarö AB

559096-9589

Räkenskapsåret

2024

A handwritten signature in black ink, consisting of a stylized 'H' followed by a large, looped 'O' and a trailing flourish.

Styrelsen för Studio Hammarö AB avger följande årsredovisning för räkenskapsåret 2024.

Årsredovisningen är upprättad i svenska kronor, SEK. Om inte annat särskilt anges, redovisas alla belopp i hela kronor (kr). Uppgifter inom parentes avser föregående år.

Förvaltningsberättelse

Verksamheten

Allmänt om verksamheten

Aktiebolaget ska bedriva antikvitetshandel via internet samt därmed förenlig verksamhet. Företaget är helägt dotterbolag till Kaptensvägen Holding AB. Företaget har sitt säte i Hammarö, Värmlands län.

Väsentliga händelser under räkenskapsåret

Bolagets försäljning av antikviteter börjar i slutet av året öka. De har även börjat köpa in antikviteter som förväntas att säljas 2025.


Flerårsöversikt (Tkr)	2024	2023	2022	2021
Nettoomsättning	23	81	92	774
Resultat efter finansiella poster	-176	-21	-189	210
Soliditet (%)	35,41	39,00	44,34	60,05

För definitioner av nyckeltal, se Not 1 Redovisningsprinciper.

Det finns inte längre någon försäljning av städmaskiner. Nettoomsättningen har därför minskat. Försäljningen av antikviteter kommer igång i slutet av året och förväntas öka under 2025.

Förändringar i eget kapital

	Aktie- kapital	Balanserat resultat	Årets resultat	Totalt
Belopp vid årets ingång	50 000	82 307	261 427	393 734
Disposition enligt beslut av årsstämman:				
Balanseras i ny räkning		261 427	-261 427	0
Årets resultat			-137 368	-137 368
Belopp vid årets utgång	50 000	343 734	-137 368	256 366



Resultatdisposition

Styrelsen föreslår att till förfogande stående vinstmedel (kronor):

balanserad vinst	343 733
årets förlust	-137 368
	206 365
disponeras så att	
i ny räkning överföres	206 365
	206 365

Företagets resultat och ställning i övrigt framgår av efterföljande resultat- och balansräkning med noter.

A handwritten signature in black ink, consisting of a stylized 'H' followed by a large circle and a horizontal line extending to the right.

Resultaträkning

Not

2024-01-01
-2024-12-31

2023-01-01
-2023-12-31

Rörelseintäkter, lagerförändringar m. m.

Nettoomsättning	22 672	81 494
Övriga rörelseintäkter	23 767	0
Summa rörelseintäkter, lagerförändringar m.m.	46 439	81 494

Rörelsekostnader

Handelsvaror	-146 416	-15 200
Övriga externa kostnader	-63 008	-66 309
Av- och nedskrivningar av materiella och immateriella anläggningstillgångar	-14 700	-23 544
Summa rörelsekostnader	-224 124	-105 053
Rörelseresultat	-177 685	-23 559

Finansiella poster

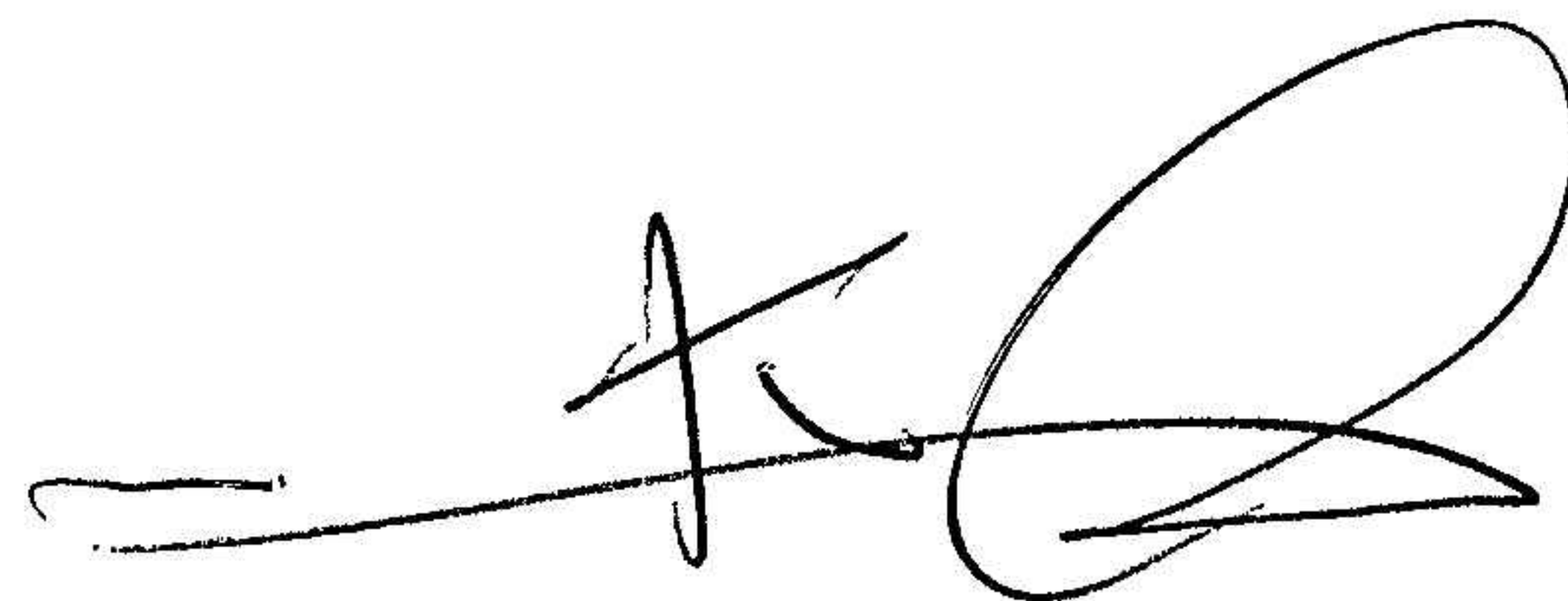
Övriga ränteintäkter och liknande resultatposter	1 573	2 232
Räntekostnader och liknande resultatposter	-87	0
Summa finansiella poster	1 486	2 232
Resultat efter finansiella poster	-176 199	-21 327

Bokslutsdispositioner


Erhållna koncernbidrag	0	350 000
Summa bokslutsdispositioner	0	350 000
Resultat före skatt	-176 199	328 673

Skatter

Skatt på årets resultat	38 831	-67 246
Årets resultat	-137 368	261 427



Balansräkning	Not	2024-12-31	2023-12-31
TILLGÅNGAR			
Anläggningstillgångar			
<i>Immateriella anläggningstillgångar</i>			
Goodwill	3	0	0
Summa immateriella anläggningstillgångar		0	0
<i>Materiella anläggningstillgångar</i>			
Inventarier, verktyg och installationer	4	18 384	33 084
Summa materiella anläggningstillgångar		18 384	33 084
Summa anläggningstillgångar		18 384	33 084
Omsättningstillgångar			
<i>Varulager m. m.</i>			
Råvaror och förnödenheter		172 139	201 663
Summa varulager		172 139	201 663
<i>Kortfristiga fordringar</i>			
Fordringar hos koncernföretag		350 000	350 000
Övriga fordringar		112 138	51 699
Summa kortfristiga fordringar		462 138	401 699
<i>Kassa och bank</i>			
Kassa och bank		178 227	372 124
Summa kassa och bank		178 227	372 124
Summa omsättningstillgångar		812 504	975 486
SUMMA TILLGÅNGAR		830 888	1 008 570



Balansräkning

Not

2024-12-31

2023-12-31

EGET KAPITAL OCH SKULDER

Eget kapital

Bundet eget kapital

Aktiekapital

50 000

50 000

Summa bundet eget kapital

50 000

50 000

Fritt eget kapital

Balanserat resultat

343 733

82 306

Årets resultat

-137 368

261 427

Summa fritt eget kapital

206 365

343 733

Summa eget kapital

256 365

393 733

Långfristiga skulder

Skulder till koncernföretag

390 972

397 800

Summa långfristiga skulder

390 972

397 800

Kortfristiga skulder

Leverantörsskulder

0

33 284

Skulder till koncernföretag

178 551

178 551

Övriga skulder

0

202

Upplupna kostnader och förutbetalda intäkter

5 000

5 000

Summa kortfristiga skulder


183 551

217 037

SUMMA EGET KAPITAL OCH SKULDER

830 888

1 008 570



Noter

Not 1 Redovisningsprinciper

Allmänna upplysningar

Årsredovisningen är upprättad i enlighet med årsredovisningslagen och Bokföringsnämndens allmänna råd (BFNAR 2016:10) om årsredovisning i mindre företag.

Avskrivning

Tillämpade avskrivningstider:

Immateriella anläggningstillgångar

Goodwill 5 år

Materiella anläggningstillgångar

Inventarier, verktyg och installationer 5 år

Nyckeltalsdefinitioner

Nettoomsättning

Rörelsens huvudintäkter, fakturerade kostnader, sidointäkter samt intäktskorrigeringar.

Resultat efter finansiella poster

Resultat efter finansiella intäkter och kostnader men före bokslutsdispositioner och skatter.

Soliditet (%)

Justerat eget kapital (eget kapital och obeskattade reserver med avdrag för uppskjuten skatt) i procent av balansomslutning.

Not Uppgifter om moderföretag

Bolaget är helägt dotterbolag till Kaptensvägen Holding AB, org.nr 5592648470, säte Hammarö, Värmlands län.

Not 2 Bokslutsdispositioner

	2024	2023
Mottagna koncernbidrag	0	350 000
	0	350 000

2025092907951

Not 3 Goodwill

	2024-12-31	2023-12-31
Ingående anskaffningsvärden	60 000	60 000
Utgående ackumulerade anskaffningsvärden	60 000	60 000
Ingående avskrivningar	-60 000	-51 156
Årets avskrivningar		-8 844
Utgående ackumulerade avskrivningar	-60 000	-60 000
Utgående redovisat värde	0	0

Not 4 Inventarier, verktyg och installationer

	2024-12-31	2023-12-31
Ingående anskaffningsvärden	73 500	73 500
Utgående ackumulerade anskaffningsvärden	73 500	73 500
Ingående avskrivningar	-40 416	-25 716
Årets avskrivningar	-14 700	-14 700
Utgående ackumulerade avskrivningar	-55 116	-40 416
Utgående redovisat värde	18 384	33 084

Hammarö, Värmlands län den 28 juni 2025



Kristian Sörensen