

Årsredovisning för
M-Måleri Västerås AB
556871-2268


Räkenskapsåret
2023-01-01 - 2023-12-31

Innehållsförteckning:	Sida
Förvaltningsberättelse	1
Resultaträkning	2
Balansräkning	3-4
Noter	5-6
Underskrifter	7

Fastställelseintyg

Undertecknad styrelseledamot i M-Måleri Västerås AB intygar härmed dels att denna kopia av årsredovisningen överensstämmer med originalet, dels att resultat- och balansräkningen fastställts på årsstämma 2024-03-08. Stämman beslutade också att godkänna styrelsens förslag till resultatdisposition.

Västerås, den 8 mars 2024



Fredrik Lundgren
Verkställande direktör

Förvaltningsberättelse

Styrelsen och verkställande direktören för M-Måleri Västerås AB, 556871-2268, får härmed avge årsredovisning för räkenskapsåret 2023.

Verksamheten

Allmänt om verksamheten

Företaget verksamhet är måleriarbeten.

Flerårsöversikt

	2023	2022	2021	Belopp i kr 2020
Nettoomsättning	5 556 177	6 688 695	5 281 308	5 735 523
Resultat efter finansiella poster	166 536	716 407	274 196	644 492
Soliditet, %	43	49	49	52


Förändringar i eget kapital

	Aktie- kapital	Fritt eget kapital
Vid årets början	50 000	690 508
<i>Disposition enl årsstämmobeslut</i>		
Utdelning		-400 000
Årets resultat		120 601
Vid årets slut	50 000	411 109

Resultatdisposition

	Belopp i kr
Styrelsen föreslår att fritt eget kapital, kronor 411 109, disponeras enligt följande:	
Balanseras i ny räkning	411 109
Summa	411 109

Vad beträffar resultat och ställning i övrigt, hänvisas till efterföljande resultat- och balansräkningar med tillhörande noter.




Resultaträkning

Belopp i kr	Not	2023-01-01- 2023-12-31	2022-01-01- 2022-12-31
Rörelseintäkter, lagerförändring m.m.			
Nettoomsättning		5 556 177	6 688 695
Övriga rörelseintäkter		177 776	-
Summa rörelseintäkter, lagerförändring m.m.		<u>5 733 953</u>	<u>6 688 695</u>
Rörelsekostnader			
Råvaror och förnödenheter		-864 981	-1 170 009
Övriga externa kostnader		-1 486 353	-1 187 824
Personalkostnader	2	-3 212 147	-3 609 240
Avskrivningar av materiella anläggningstillgångar		-4 220	-4 220
Summa rörelsekostnader		<u>-5 567 701</u>	<u>-5 971 293</u>
Rörelseresultat		<u>166 252</u>	<u>717 402</u>
Finansiella poster			
Övriga ränteintäkter och liknande resultatposter		470	63
Räntekostnader och liknande resultatposter		-186	-1 058
Summa finansiella poster		<u>284</u>	<u>-995</u>
Resultat efter finansiella poster		<u>166 536</u>	<u>716 407</u>
Bokslutsdispositioner			
Resultat före skatt		<u>166 536</u>	<u>716 407</u>
Skatter			
Skatt på årets resultat		-45 935	-151 241
Årets resultat		<u>120 601</u>	<u>565 166</u>

Balansräkning

<i>Belopp i kr</i>	<i>Not</i>	<i>2023-12-31</i>	<i>2022-12-31</i>
TILLGÅNGAR			
Anläggningstillgångar			
<i>Materiella anläggningstillgångar</i>			
Inventarier, verktyg och installationer	3	8 440	12 660
Summa materiella anläggningstillgångar		8 440	12 660
Summa anläggningstillgångar		8 440	12 660
Omsättningstillgångar			
<i>Kortfristiga fordringar</i>			
Kundfordringar		466 827	514 720
Övriga fordringar		199 068	52 428
Summa kortfristiga fordringar		665 895	567 148
<i>Kassa och bank</i>			
Kassa och bank		386 925	939 691
Summa kassa och bank		386 925	939 691
Summa omsättningstillgångar		1 052 820	1 506 839
SUMMA TILLGÅNGAR		1 061 260	1 519 499



Balansräkning

<i>Belopp i kr</i>	<i>Not</i>	<i>2023-12-31</i>	<i>2022-12-31</i>
EGET KAPITAL OCH SKULDER			
<i>Eget kapital</i>			
<i>Bundet eget kapital</i>			
Aktiekapital		50 000	50 000
Summa bundet eget kapital		50 000	50 000
<i>Fritt eget kapital</i>			
Balanserat resultat		290 508	125 343
Årets resultat		120 601	565 166
Summa fritt eget kapital		411 109	690 509
Summa eget kapital		461 109	740 509
<i>Kortfristiga skulder</i>			
Leverantörsskulder		262 106	194 921
Skatteskulder		39 282	36 404
Övriga skulder		112 683	323 779
Upplupna kostnader och förutbetalda intäkter		186 080	223 886
Summa kortfristiga skulder		600 151	778 990
SUMMA EGET KAPITAL OCH SKULDER		1 061 260	1 519 499



Noter

Belopp i kr om inget annat anges.

Not 1 Redovisningsprinciper

Årsredovisningen har upprättats i enlighet med Årsredovisningslagen och Bokföringsnämndens allmänna råd BFNAR 2016:10 Årsredovisning i mindre företag.

Avskrivningsprinciper för anläggningstillgångar

Avskrivningar enligt plan baseras på ursprungliga anskaffningsvärden och beräknad nyttjandeperiod. Följande avskrivningstider tillämpas:

<i>Anläggningstillgångar</i>	<i>År</i>
Materiella anläggningstillgångar: -Inventarier, verktyg och installationer	5

Skillnaden mellan ovan nämnda avskrivningar och skattemässigt gjorda avskrivningar redovisas som ackumulerade överavskrivningar, vilka ingår i obeskattade reserver.

Definition av nyckeltal

Nettoomsättning

Rörelsens huvudintäkter, fakturerade kostnader, sidointäkter samt intäktskorrigeringar.

Resultat efter finansiella poster

Resultat efter finansiella intäkter och kostnader, men före extraordinära intäkter och kostnader.


Soliditet

Eget kapital och obeskattade reserver med avdrag för uppskjuten skatt (20,6 %) i förhållande till balansomslutningen.

Not 2 Anställda och personalkostnader


Personal

	2023-01-01- 2023-12-31	2022-01-01- 2022-12-31
Medelantalet anställda	5	6
Summa	5	6



Not 3 Inventarier, verktyg och installationer

	2023-12-31	2022-12-31
Ackumulerade anskaffningsvärden:		
-Vid årets början	46 100	46 100
Vid årets slut	46 100	46 100
Ackumulerade avskrivningar enligt plan:		
-Vid årets början	-33 440	-29 220
-Årets avskrivning anskaffningsvärden	-4 220	-4 220
Vid årets slut	-37 660	-33 440
Redovisat värde vid årets slut	8 440	12 660



Underskrifter

Västerås




Andreas Carlzon
Styrelseordförande

2024-03-08



Fredrik Lundgren
Verkställande direktör

2024-03-08



2024041102010