

Styrelsen för

Höganäs Sweden AB

Org nr 556204-9691

får härmed avge


Årsredovisning

för räkenskapsåret 1 januari - 31 december 2022

<u>Innehåll:</u>	<u>sida</u>
Förvaltningsberättelse	2
Resultaträkning	5
Balansräkning	6
Rapport över förändringar i eget kapital	8
Kassaflödesanalys	9
Noter med redovisningsprinciper och bokslutskommentarer	10
Underskrifter	20

Undertecknad styrelseledamot i Höganäs Sweden AB intygar härmed att en med denna avskrift likalydande resultat- och balansräkning fastställts på årsstämma den 2 juni 2023. Stämman beslöt tillika godkänna styrelsens förslag till vinstdisposition.

Höganäs den 5 juni 2023


.....
Magnus Eriksson

Förvaltningsberättelse

Allmänt om verksamheten

Höganäs är världens ledande tillverkare av järn- och metallpulver. Höganäs verkar i ett 80-tal länder och har cirka 2500 kunder världen över. Baserat på en stark vision om pulvrets möjligheter att förbättra effektivitet, resursförbrukning och miljöpåverkan inom en rad områden, har företaget utvecklat en djup applikationskompetens. I samarbete med kunderna kan Höganäs därmed bidra till att skapa framtidens bilkomponenter, vitvaror samt produkter till vatten- och avgasrening.

Höganäs Sweden AB är ett dotterbolag till Höganäs AB, med tillverkning i Sverige och försäljning främst i Europa och Asien, men även till övriga världen.

Utveckling av företagets verksamhet, resultat och ställning

<i>Ekonomisk översikt</i>	2022	2021	2020	2019
Nettoomsättning	4 733 172	4 762 418	3 643 602	4 095 472
Rörelsemarginal %	15%	21%	22%	21%
Balansomslutning	3 601 602	3 673 367	2 898 165	2 892 417
Avkastning på sysselsatt kapital %	32%	53%	72%	119%
Avkastning på eget kapital %	2%	neg.	1%	neg.
Soliditet %	31%	33%	27%	2%

Definitioner: se not 35

Väsentliga händelser under räkenskapsåret

År 2022 har varit både ett givande och ett utmanande år som återigen har förstärkt det faktum att ständiga förändringar, osäkerheter och störningar inte längre är ett undantag utan snarare en norm. Höganäs har likt många andra aktörer påverkats av en fortsatt Coronapandemi, krig i Ukraina och skenande energipriser i Europa. Fordonsbranschens halvledarbrist har förbättrats något under året samtidigt som den allmänna konjunkturen har vänt nedåt. Den totala effekten präglas av vikande orderingång, volatila energipriser och materialpriser samt påtagliga risker i försörjningskedjan.

Årets totala producerade, levererade och sålda volymer var lägre än 2021, med en jämn fördelning mellan första och andra halvåret. Likt tidigare år pågår ett långsiktigt investeringsprogram för uppgradering och effektivisering av maskinpark inom den svenska verksamheten. Dessutom har koncernens klimatfärdplan accelererat flertalet aktiviteter inom den svenska verksamheten, aktiviteter som långsiktigt minskar det fossila CO₂-avtrycket för producerade produkter.

Förväntad framtida utveckling

2023 kommer att fortsätta påverkas av den globala konjunkturen och Rysslands krigföring. Helåret antas medföra producerade volymer i paritet med 2022. Det underliggande behovet av nybilsproduktion förväntas vara stabilt, medan skiftet från fordon med förbränningsmotorer till elektriska fordon antas öka. För 2023 förväntas en fortsatt förbättrad tillgång på komponenter. Tillgången på energi i Europa har varit ett återkommande tema under 2022. Höganäs förväntar sig en högre prisnivå för 2023 jämfört med 2022, men majoriteten av energi-volymer Höganäs kommer att konsumera är säkrad.

Arbetet med järnpulverbaserade produkter för applicering i elektriska fordon ökar i takt med den elektriska omställningen av den globala fordonsflottan. Flertalet utvecklingsinitiativ och investeringar bedrivs därför inom verksamheten under 2023.

Väsentliga risker och osäkerhetsfaktorer

Metallpriser och valutakurser förväntas vara fortsatt volatila, vilket kommer att påverka resultatutvecklingen 2023. Metaller och energi är viktiga insatsvaror, vilket leder till en betydande exponering mot finansiella risker där Höganäs har kostnader och intäkter i ett antal valutor. När produkterna säljs sker en prisjustering mot aktuella marknadspriser för de metaller som ingår i produkten och därigenom kan verksamheten ur ett riskperspektiv ses som bestående av två delar.

Den ena delen avser inköp och försäljning av råvaror i form av metaller och den andra delen är den industriella förädlingsprocessen av råvarorna till metallpulverprodukter. Köp och försäljning av råvaror ger en exponering mot prisförändringar. Förädlingsprocessen ger upphov till exponeringar i flera valutor genom att varorna produceras med kostnader i lokala valutor och säljs på marknader där betalning sker delvis i andra valutor. Vidare uppstår pris- och valutarisker till följd av andra insatsvaror, kapitalkostnader och energikostnader. Energipriser har haft en uppåtgående trend under 2022 och de förväntas vara fortsatt volatila under 2023. Energiinköp i form av el- och naturgas säkras i Höganäs Sweden AB. Metall- och valutaexponering säkras enligt koncernens finansiella policy och sker på koncernnivå.



Forskning och utveckling

Inom Höganäs Sweden AB utgörs forskning och utveckling av metallografi, en process som tydliggör sambandet mellan materialegenskaper och tillverkningsprocesser. Under året har fokus varit på product management med insatser inom utveckling samt kvalitetsförbättringar av nya och existerande material, tillsammans med utveckling av produkter och processer med avsevärt minskat fossilt CO2-avtryck.

Användning av finansiella instrument

Höganäs produktion förbrukar en stor mängd energi och företaget säkrar därför kostnader för el och naturgas. Värdeförändring från el- och naturgaskontrakten redovisas i fond för verkligt värde inom eget kapital, samt övrig kort fordran/skuld som motpost. Bolaget tillämpar ÄRL 4 kap 14§ a-d om värdering av vissa finansiella instrument till verkligt värde.

Hållbarhetsupplysningar

För Höganäs är medarbetarna den viktigaste resursen. Som arbetsgivare är det avgörande att kunna attrahera rätt kompetens och på ett modernt sätt bevara de långa traditioner som bolaget har. Detta genom att till exempel värna om medarbetarna, samtidigt som dessa får nya utmaningar i sina arbetsuppgifter.

Under året har arbetet med den ledningsfilosofi "More Höganäs" som introducerades 2016 fortskridit. Denna inbegriper, såsom tidigare, värderingar som lyfter fram vikten av balans mellan våra intressenter, medarbetare, kunder, ägare och samhälle. Den tidigare utökningen av "More Höganäs" genom införandet av en lean är nu inne på sitt fjärde år, där hela den svenska operativa verksamheten nu praktiserar grundprinciper för lean. Planen sträcker sig ytterligare några år fram i tiden, där 2023 blir en viktig plattform för framtida "Operational Excellence".

U

Hållbarhetsrapport

Det yttersta ansvaret för hållbarhet utgår från styrelsen och leds av koncernledningen med hjälp av koncernens stödfunktion för hållbarhet. Hållbarhetsagendan integreras med övriga strategier och affärsplaner, där övergripande mål bryts ner till delmål och handlingsplaner.

Höganäs Holding ABs separata rapport över hållbarhetsredovisning, den femte i ordningen, har antagits av styrelsen den 24 mars 2023 och publicerats på vår webbplats, www.hoganas.com. Där redovisas Höganäskoncernens hållbarhetsmål och resultat för 2022 mer detaljerat.

Vår hållbarhetsagenda är samlad kring fem huvudsakliga områden:

1. **Klimat** med fokus på minskning av vår egen och våra produkters påverkan på klimatet
2. **Arbetsplatsen** med vår nollvision för olycksfall
3. **Produkter** med tyngdpunkt på hållbara produkt erbjudanden där resurseffektivitet, cirkularitet och giftfri miljö är ledstjärnor
4. **Miljö** med minskad miljöpåverkan genom stabila processer och systematiskt arbete med bland annat biodiversitet kring våra anläggningar
5. **Samhälle** med fokus på hållbarhet i leverantörskedjan och etiska affärsmetoder

Tillstånds- eller anmälningspliktig verksamhet enligt miljöbalken

Höganäs satsar framför allt på de tre områdena resursutnyttjande, energieffektivitet och arbetsmiljö. Vad gäller resursutnyttjande är visionen att alla restmaterial ska komma till användning internt eller externt istället för att gå till deponi. Detta sker genom att maximera materialutnyttjande i produktionen och därmed undvika spill, samt att produktifiera restprodukter för extern användning. Företaget minimerar restproduktflöde genom att bygga in processteg och öka antalet produktionscykler mellan utrustningsunderhåll.

Höganäs mål för energibesparing är att minska den specifika energianvändningen i tillverkningen. Detta ska nås genom en kombination av effektivisering, processutveckling, erfarenhetsutbyte och investeringar. Alla medarbetare genomgår utbildning i energimedvetenhet och energiledningssystem för att öka kunskapen inom området. Investeringar i energieffektiv processutrustning är av strategisk betydelse. Därför tillämpas längre återbetalningskrav på sådana jämfört med andra investeringar inom företaget.

Höganäs Sweden bedriver tillverkning som kräver miljö tillstånd, alternativt att verksamheten är anmäld. Tillstånden reglerar i huvudsak produktionsvolymerna samt begränsningar av utsläpp till luft, mark och vatten genom föreskrivna villkor. Höganäs har de tillstånd enligt miljöbalk och andra regelverk som krävs för verksamheten. I årliga miljörapporter för verksamheterna i Halmstad respektive Höganäs, redovisas tillstånds- och villkorsuppfyllelse. I årsstyrelserna i respektive län är tillsynsmyndighet för verksamheterna. Inga miljö tillstånd går ut under 2023.

Förslag till disposition av företagets vinst

Styrelsen föreslår att fritt eget kapital, 545 298 tkr, disponeras enligt följande:

Balanseras i ny räkning		<u>545 298</u>
	Summa	<u>545 298</u>

Vad beträffar resultat och ställning i övrigt, hänvisas till efterföljande resultat- och balansräkningar med tillhörande noter.



Resultaträkning

Belopp i tkr	Not	2022	2021
Nettoomsättning	3	4 733 172	4 762 418
Kostnad för sålda varor		-3 827 530	-3 570 787
Bruttoresultat		905 642	1 191 631
Försäljningskostnader	6	-151 167	-163 168
Administrationskostnader	5,6	-58 643	-56 976
Forsknings- och utvecklingskostnader	6	-6 871	-7 434
Övriga rörelseintäkter	4	22 500	31 732
Övriga rörelsekostnader	7	-1 556	-843
Rörelseresultat	5,8	709 905	994 942
Resultat från finansiella poster			
Ränteintäkter och liknande resultatposter	9	65	72
Räntekostnader och liknande resultatposter	10	-32 001	-31 246
Resultat efter finansiella poster		677 969	963 768
Bokslutsdispositioner			
Koncernbidrag, lämnade		-667 698	-718 052
Bokslutsdispositioner, övriga	11	-312	-246 739
Resultat före skatt		9 959	-1 023
Skatt på årets resultat	12	-474	74
Årets resultat		9 485	-949

2023060819322

11

Balansräkning

Belopp i tkr	Not	2022-12-31	2021-12-31
TILLGÅNGAR			
Anläggningstillgångar			
<i>Immateriella anläggningstillgångar</i>			
Koncessioner, patent, licenser, varumärken samt liknande rättigheter	13	9 853	9 555
Förskott avseende immateriella anläggningstillgångar	14	1 429	2 382
		11 282	11 937
<i>Materiella anläggningstillgångar</i>			
Byggnader och mark	15	266 907	278 980
Maskiner och andra tekniska anläggningar	16	779 702	833 223
Inventarier, verktyg och installationer	17	23 308	19 180
Pågående nyanläggningar och förskott avseende materiella anläggningstillgångar	18	166 386	116 203
		1 236 303	1 247 586
<i>Finansiella anläggningstillgångar</i>			
Fordringar hos koncernföretag		18 469	14 533
Andra långfristiga fordringar	21	4 429	9 506
		22 898	24 039
Summa anläggningstillgångar		1 270 483	1 283 562
Omsättningstillgångar			
<i>Varulager m m</i>			
Råvaror och förnödenheter	22	611 436	527 631
Varor under tillverkning		264 967	216 545
Färdiga varor och handelsvaror		166 188	172 987
		1 042 591	917 163
<i>Kortfristiga fordringar</i>			
Kundfordringar		290 786	297 682
Fordringar hos koncernföretag		499 748	552 179
Aktuell skattefordran		5 384	5 792
Övriga fordringar	19	454 916	587 350
Förutbetalda kostnader och upplupna intäkter	23	37 689	29 605
		1 288 523	1 472 608
<i>Kassa och bank</i>			
Kassa och bank		5	34
		5	34
Summa omsättningstillgångar		2 331 119	2 389 805
SUMMA TILLGÅNGAR		3 601 602	3 673 367

Balansräkning

Belopp i tkr	Not	2022-12-31	2021-12-31
EGET KAPITAL OCH SKULDER			
Eget kapital			
<i>Bundet eget kapital</i>			
Aktiekapital	25	2 400	2 400
		2 400	2 400
<i>Fritt eget kapital</i>			
Fond för verkligt värde	26	142 042	269 528
Balanserat resultat		393 771	394 720
Årets resultat		9 485	-949
	24	545 298	663 299
		547 698	665 699
Obeskattade reserver			
Akkumulerade överavskrivningar	27	693 820	693 509
		693 820	693 509
Avsättningar			
Uppskjuten skatteskuld	20	36 720	69 346
Övriga avsättningar	28	13 727	12 639
		50 447	81 985
Långfristiga skulder			
Skulder till moderföretag	29	1 386 552	225 032
Skulder till koncernföretag		–	1 161 520
Övriga skulder		10 674	13 237
		1 397 226	1 399 789
Kortfristiga skulder			
Förskott från kunder		4 437	4 756
Leverantörsskulder		532 157	471 248
Skulder till moderföretag		10 027	3 928
Skulder till koncernföretag		9 477	14 950
Övriga skulder		10 351	8 888
Upplupna kostnader och förutbetalda intäkter	30	345 962	328 615
		912 411	832 385
SUMMA EGET KAPITAL OCH SKULDER		3 601 602	3 673 367

Rapport över förändringar i eget kapital

2021-12-31	Bundet eget kapital		Fritt eget kapital		
	Aktiekapital		Fond för verkligt värde	Bal.res. inkl årets resultat	Summa eget kapital
Ingående balans	2 400		21 067	394 720	418 187
Årets resultat				-949	-949
<i>Förändringar direkt mot eget kapital</i>					
Aktieägartillskott, ovillkorat					
Förändringar i					
verkligt värde på					
säkringsinstrument	-		312 923	-	312 923
Skatteeffekt	-		-64 462	-	-64 462
<i>Summa</i>	-		248 461	-	248 461
Vid årets utgång	2 400		269 528	393 771	665 699

2022-12-31	Bundet eget kapital		Fritt eget kapital		
	Aktiekapital		Fond för verkligt värde	Bal.res. inkl årets resultat	Summa eget kapital
Ingående balans	2 400		269 528	393 771	665 699
Årets resultat				9 485	9 485
<i>Förändringar direkt mot eget kapital</i>					
Förändringar i					
verkligt värde på					
säkringsinstrument	-		-160 562	-	-160 562
Skatteeffekt	-		33 076	-	33 076
<i>Summa</i>	-		-127 486	-	-127 486
Vid årets utgång	2 400		142 042	403 256	547 698

2023060819325

J

Kassaflödesanalys

Belopp i tkr	Not	2022	2021
Den löpande verksamheten			
Resultat efter finansiella poster		677 969	963 768
Justering för poster som inte ingår i kassaflödet	33	192 515	161 691
		<u>870 484</u>	<u>1 125 459</u>
Betald inkomstskatt		<u>-6 591</u>	<u>-6 282</u>
Kassaflöde från den löpande verksamheten före förändringar av rörelsekapital		863 893	1 119 177
<i>Förändringar i rörelsekapital</i>			
Ökning(-)/Minskning(+) av varulager		-125 428	-238 972
Ökning(-)/Minskning(+) av rörelsefordringar		46 315	-171 246
Ökning(+)/Minskning(-) av rörelseskulder		<u>53 016</u>	<u>137 055</u>
Kassaflöde från den löpande verksamheten		<u>837 796</u>	<u>846 014</u>
Investeringsverksamheten			
Förvärv av materiella anläggningstillgångar		-147 796	-111 164
Avyttring av materiella anläggningstillgångar		1 121	202
Förvärv av immateriella anläggningstillgångar		-143 254	-51 554
Avyttring av immateriella anläggningstillgångar		<u>143 077</u>	<u>131 228</u>
Kassaflöde från investeringsverksamheten		<u>-146 852</u>	<u>-31 288</u>
Finansieringsverksamheten			
Återbetalning av lån		-	174
Interna finansiella mellanhavanden		<u>-690 973</u>	<u>-814 900</u>
Kassaflöde från finansieringsverksamheten		<u>-690 973</u>	<u>-814 726</u>
Årets kassaflöde		-29	-
Likvida medel vid årets början		<u>34</u>	<u>34</u>
Likvida medel vid årets slut		5	34

2023060819526

U

Noter

Belopp i tkr om inget annat anges

Not 1 Redovisningsprinciper

Årsredovisningen har upprättats i enlighet med årsredovisningslagen och Bokföringsnämndens allmänna råd BFNAR 2012:1 Årsredovisning och koncernredovisning (K3).

Tillgångar, avsättningar och skulder har värderats till anskaffningsvärden om inget annat anges nedan.

Immateriella tillgångar

Utgifter för forskning och utveckling

Vid redovisning av utgifter för utveckling av framtagna forskningsresultat eller annan kunskap tillämpas kostnadsföringsmodellen, vilket innebär att alla utgifter kostnadsförs när de uppkommer.

Bolagets immateriella tillgångar omfattar återställningskostnader för deponi samt utsläppsrätter. Årets tilldelning av utsläppsrätter för koldioxid har redovisats som en immateriell tillgång respektive förutbetalad intäkt och värderats till anskaffningsvärde baserat på årets första officiella notering. Använda rättigheter har tagits upp till anskaffningsvärde som kostnad för sålda varor, respektive avsättning. Motsvarande bidrag har reducerat kostnad sålda varor respektive förutbetalda intäkter. Under året avyttrade utsläppsrätter har redovisats som övriga rörelseintäkter. Ej förbrukade utsläppsrätter har värderats till marknadsvärde på balansdagen.

Övriga immateriella anläggningstillgångar

Övriga immateriella anläggningstillgångar som förvärvats är redovisade till anskaffningsvärde minskat med ackumulerade avskrivningar och nedskrivningar.

Utgifter för internt genererad goodwill och varumärken redovisas i resultaträkningen som kostnad när de uppkommer.

Avskrivningar

Avskrivning sker linjärt över tillgångens beräknade nyttjandeperiod. Avskrivningen redovisas som kostnad i resultaträkningen.

Förvärvade immateriella tillgångar

	Nyttjandeperiod
Licenser	3-5 år
Dataprogram	5 år
Återställning för invallning av deponi	23 år
Utsläppsrätter	obestämbar

Materiella anläggningstillgångar

Materiella anläggningstillgångar redovisas till anskaffningsvärde minskat med ackumulerade avskrivningar och nedskrivningar. I anskaffningsvärdet ingår förutom inköpspriset även utgifter som är direkt hänförliga till förvärvet.

Avskrivningar

Avskrivning sker linjärt över tillgångens beräknade nyttjandeperiod eftersom det återspeglar den förväntade förbrukningen av tillgångens framtida ekonomiska fördelar. Avskrivningen redovisas som kostnad i resultaträkningen.

	Nyttjandeperiod
Byggnader	20-33 år
Maskiner och andra tekniska anläggningar	5-15 år
Inventarier, verktyg och installationer	3-5 år

Byggnaderna består av ett antal komponenter med olika nyttjandeperioder. Huvudindelningen är byggnader och mark. Ingen avskrivning sker på komponenten mark vars nyttjandeperiod bedöms som obegränsad. Byggnaderna består av flera komponenter vars nyttjandeperiod varierar.

Följande huvudgrupper av komponenter har identifierats och ligger till grund för avskrivningen på byggnader:

- Stomme	20-33 år
- Stomkompletteringar, innerväggar mm	20-33 år
- Installationer; värme, el, VVS, ventilation mm	20-33 år
- Yttre ytskikt; fasader, yttertak mm	20-33 år
- Inre ytskikt, maskinell utrustning mm	5-20 år

Leasing

Operationella leasingavtal

Leasingavgifterna enligt operationella leasingavtal, inklusive första förhöjd hyra men exklusive utgifter för tjänster som försäkring och underhåll, redovisas som intäkt linjärt över leasingperioden.

Utländsk valuta

Poster i utländsk valuta

Monetära poster i utländsk valuta räknas om till balansdagens kurs. Icke-monetära poster räknas inte om utan redovisas till kursen vid anskaffningstillfället.

Varulager

Varulagret är upptaget till det lägsta av anskaffningsvärdet och nettoförsäljningsvärdet. Därvid har inkuransrisk beaktats. Anskaffningsvärdet beräknas enligt först in- först ut- principen eller vägda genomsnittspriser. I anskaffningsvärdet ingår förutom utgifter för inköp även utgifter för att bringa varorna till deras aktuella plats och skick.

I egentillverkade halv- och helfabrikat består anskaffningsvärdet av direkta tillverkningskostnader och de indirekta kostnader som utgör mer än en oväsentlig del av den sammanlagda utgiften för tillverkningen [eller uppgår till mer än ett oväsentligt belopp]. Vid värdering har hänsyn tagits till normalt kapacitetsutnyttjande.

Finansiella tillgångar och skulder

Finansiella tillgångar och skulder redovisas i enlighet med kapitel 12 (Finansiella instrument värderade enligt 4 kap. 14 a–14 e §§ årsredovisningslagen) i BFNAR 2012:1.

Redovisning i och borttagande från balansräkningen

En finansiell tillgång eller finansiell skuld tas upp i balansräkningen när företaget blir part i instrumentets avtalsmässiga villkor.

En finansiell tillgång tas bort från balansräkningen när den avtalsenliga rätten till kassaflödet från tillgången har upphört eller reglerats. Detsamma gäller när de risker och fördelar som är förknippade med innehavet i allt väsentligt överförs till annan part och företaget inte längre har kontroll över den finansiella tillgången. En finansiell skuld tas bort från balansräkningen när den avtalade förpliktelsen fullgjorts eller upphört. Avistaköp och avistaförsäljning av finansiella tillgångar redovisas på likviddagen.

Klassificering och värdering

Finansiella tillgångar och skulder har klassificerats i olika värderingskategorier i enlighet med kapitel 12 i BFNAR 2012:1. Klassificeringen i olika värderingskategorier ligger till grund för hur de finansiella instrumenten ska värderas och hur värdeförändringar ska redovisas.

(i) Finansiella tillgångar som innehas för handel

Finansiella tillgångar i denna kategori värderas till verkligt värde och värdeförändringar redovisas i resultaträkningen. I kategorin ingår derivat med positivt verkligt värde med undantag för derivat som är ett identifierat och effektivt säkringsinstrument.

(ii) Investeringar som hålls till förfall

Investeringar som hålls till förfall är finansiella tillgångar som omfattar räntebärande värdepapper med fasta eller fastställbara betalningar och fastställd löptid som företaget har en uttrycklig avsikt och förmåga att inneha till förfall. Tillgångar i denna kategori värderas till upplupet anskaffningsvärde.

(iii) Lånefordringar och kundfordringar

Lånefordringar och kundfordringar är finansiella tillgångar som har fastställda eller fastställbara betalningar, men som inte är derivat. Dessa tillgångar värderas till upplupet anskaffningsvärde. Upplupet anskaffningsvärde bestäms utifrån den effektivränta som beräknades vid anskaffningstidpunkten. Kundfordringar redovisas till det belopp som beräknas inflyta, dvs. efter avdrag för osäkra fordringar.

(iv) Finansiella tillgångar som kan säljas

I kategorin finansiella tillgångar som kan säljas ingår finansiella tillgångar som inte klassificerats i någon annan kategori eller finansiella tillgångar som företaget initialt valt att klassificera i denna kategori. Innehav av aktier och andelar som inte redovisas som dotterföretag, intresseföretag eller gemensamt styrda företag redovisas här. Tillgångar i denna kategori värderas löpande till verkligt värde. Företaget har valt att redovisa periodens förändring i verkligt värde direkt i eget kapital. De ackumulerade värdeförändringarna redovisas i "Fond för verkligt värde".

(v) Finansiella skulder som innehas för handel

Finansiella skulder i denna kategori värderas löpande till verkligt värde med värdeförändringar redovisade i resultaträkningen. I kategorin ingår derivat med negativt verkligt värde med undantag för derivat som är ett identifierat och effektivt säkringsinstrument.

(vi) Övriga finansiella skulder

Lån samt övriga finansiella skulder, t.ex. leverantörsskulder, ingår i denna kategori. Skulderna värderas till upplupet anskaffningsvärde.

Säkringsredovisning

Säkringsredovisning tillämpas endast då det finns en ekonomisk relation mellan säkringsinstrumentet och den säkrade posten som överensstämmer med företagets mål för riskhantering. Dessutom krävs att säkringsförhållandet förväntas vara mycket effektivt under den period för vilken säkringen har identifierats samt att säkringsförhållandet och företagets mål för riskhantering och riskhanteringsstrategi avseende säkringen är dokumenterade senast när säkringen ingås.

(i) Fordringar och skulder i utländsk valuta

För säkring av fordran eller skuld mot valutakursrisk används valutaterminer. För skydd mot valutarisk tillämpas inte säkringsredovisning eftersom en ekonomisk säkring avspeglas i redovisningen genom att både den underliggande fordran eller skulden och säkringsinstrumentet redovisas till balansdagens valutakurs och valutakursförändringarna redovisas i årets resultat. Valutakursförändringar avseende rörelserelaterade fordringar och skulder redovisas i rörelse-resultatet medan valutakursförändringar avseende finansiella fordringar och skulder redovisas i finansnettot.

(ii) Kassafördessäkringar av osäkerhet i prognostiserade transaktioner i utländsk valuta

Valutaterminer vilka används för säkring av mycket sannolika prognostiserade transaktioner i utländsk valuta redovisas i balansräkningen till verkligt värde. Periodens värdeförändringar redovisas direkt i säkringsreserven i eget kapital. Vid säkring av prognostiserad försäljning i utländsk valuta omförs den ackumulerade värdeförändringen som är hänförlig till säkringsinstrumentet till resultaträkningen samtidigt som försäljningsintäkten redovisas. Vid säkring av inköp av varor eller materiella anläggningstillgångar i utländsk valuta inkluderas inte den ackumulerade värdeförändringen som är hänförlig till säkringsinstrumentet i anskaffningsvärdet för varulagret eller den materiella anläggningstillgången.

Ersättningar till anställda*Avgiftsbestämda planer*

Avgifterna för avgiftsbestämda planer redovisas som kostnad. Obetalda avgifter redovisas som skuld.

Ersättningar vid uppsägning

Ersättningar vid uppsägningar, i den omfattning ersättningen inte ger företaget några framtida ekonomiska fördelar, redovisas endast som en skuld och en kostnad när företaget har en legal eller informell förpliktelse att antingen

a) avsluta en anställds eller en grupp av anställdas anställning före den normala tidpunkten för anställningens upphörande, eller

b) lämna ersättningar vid uppsägning genom erbjudande för att uppmuntra frivillig avgång.

Ersättningar vid uppsägningar redovisas endast när företaget har en detaljerad plan för uppsägningen och inte har någon realistisk möjlighet att annullera planen.

Skatt

Skatt på årets resultat i resultaträkningen består av aktuell skatt och uppskjuten skatt. Aktuell skatt är inkomstskatt för innevarande räkenskapsår som avser årets skattepliktiga resultat och den del av tidigare räkenskapsårs inkomstskatt som ännu inte har redovisats. Uppskjuten skatt är inkomstskatt för skattepliktigt resultat avseende framtida räkenskapsår till följd av tidigare transaktioner eller händelser.

Uppskjuten skatteskuld redovisas för alla skattepliktiga temporära skillnader, dock särredovisas inte uppskjuten skatt hänförlig till obeskattade reserver eftersom obeskattade reserver redovisas som en egen post i balansräkningen. Uppskjuten skattefordran redovisas för avdragsgilla temporära skillnader och för möjligheten att i framtiden använda skattemässiga underskottsavdrag. Värderingen baseras på hur det redovisade värdet för motsvarande tillgång eller skuld förväntas återvinnas respektive regleras. Beloppen baseras på de skattesatser och skatteregler som är beslutade per balansdagen och har inte nuvärdeberäknats. *JA*

Avsättningar

En avsättning redovisas i balansräkningen när företaget har en legal eller informell förpliktelse till följd av en inträffad händelse och det är sannolikt att ett utflöde av resurser krävs för att reglera förpliktelsen och en tillförlitlig uppskattning av beloppet kan göras.

Vid första redovisningstillfället värderas avsättningar till den bästa uppskattningen av det belopp som kommer att krävas för att reglera förpliktelsen på balansdagen. Avsättningarna omprövas varje balansdag.

Intäkter

Vid försäljning av varor redovisas en intäkt när följande kriterier är uppfyllda:

- De ekonomiska fördelarna som är förknippade med transaktionen sannolikt kommer att tillfalla företaget,
- Inkomsten kan beräknas på ett tillförlitligt sätt,
- Företaget har överfört de väsentliga riskerna och fördelarna som är förknippade med varornas ägande till köparen,
- Företaget har inte längre ett sådant engagemang i den löpande förvaltningen som vanligtvis förknippas med ägande och utövar inte heller någon reell kontroll över de sålda varorna, samt
- De utgifter som har uppkommit eller förväntas uppkomma till följd av transaktionen kan beräknas på ett tillförlitligt sätt.

Ränta, royalty och utdelning

Intäkt redovisas när de ekonomiska fördelarna som är förknippade med transaktionen sannolikt kommer att tillfalla företaget samt när inkomsten kan beräknas på ett tillförlitligt sätt.

Koncernbidrag och aktieägartillskott

Koncernbidrag som erhållits/lämnats redovisas som en bokslutsdisposition i resultaträkningen. Det erhållna/lämnade koncernbidraget har påverkat företagets aktuella skatt.

Not 2 Uppskattningar och bedömningar

Framtida kostnader för energiköp säkras i enlighet med policyn genom finansiella derivatinstrument alternativt fastpriskontrakt från leverantörer. Genom att på detta sätt prissäkra inköpen blir det ett långsammare genomslag av prisuppgångar och en utjämning av variationerna för årliga energikostnader. Energikontrakten värderas utifrån aktuella marknadspriser från Vattenfall.

Not 3 Nettoomsättning per rörelsegrän och geografisk marknad

	2022	2021
<i>Nettoomsättning per rörelsegrän</i>		
Electro & Mechanical Technologies, EMT	3 924 124	4 057 351
Surface & Joining Technologies, SJT	387 628	336 952
Customization Technologies, CT	2 968	2 646
Innovation Ventures, HIVE	1 008	6 298
Övrigt	417 444	359 171
	<u>4 733 172</u>	<u>4 762 418</u>
<i>Nettoomsättning per geografisk marknad</i>		
Sverige	42 845	38 080
Europa	1 800 505	1 736 163
Amerika	447 223	382 183
Asien	2 442 599	2 605 992
	<u>4 733 172</u>	<u>4 762 418</u>

Sedan 2018 har Höganäs valt att följa upp och rapportera verksamheten utifrån de fyra produktområdena; EMT, SJT, CT och Environmental Solutions. Vid sidan om produktområdena bildas HIVE.

A

Not 4 Övriga rörelseintäkter

	2022	2021
Realisationsvinster	156	202
Kursvinster på fordringar/skulder av rörelsekaraktär	21 793	31 332
Övrigt	551	198
	22 500	31 732

Posten övrigt avser bland annat försäkringssättning.

Not 5 Arvode och kostnadsersättning till revisorer

	2022	2021
<i>KPMG</i>		
Revisionsuppdrag	977	918
Andra uppdrag	27	20

Med revisionsuppdrag avses lagstadgad revision av årsredovisningen och bokföringen samt styrelsens och verkställande direktörens förvaltning samt revision och annan granskning utförd i enlighet med överenskommelse eller avtal.

Detta inkluderar övriga arbetsuppgifter som det ankommer på bolagets revisor att utföra samt rådgivning eller annat biträde som föranleds av iakttagelser vid sådan granskning eller genomförandet av sådana övriga arbetsuppgifter.

Not 6 Anställda, personalkostnader och arvoden till styrelse

Medelantalet anställda	2022		2021	
		varav män		varav män
Sverige	638	82%	600	84%
Totalt	638	82%	600	84%

Redovisning av könsfördelning i företagsledning

	2022-12-31 Andel kvinnor	2021-12-31 Andel kvinnor
Styrelsen	0%	0%
* Övriga ledande befattningshavare	18%	9%

* På grund av Matrisorganisationen avser uppgiften om könsfördelningen för övriga ledande befattningshavare koncernledningen och tar inte hänsyn till var personerna är anställda i koncernen.

Löner och andra ersättningar samt sociala kostnader, inklusive pensionskostnader

	2022	2021
Löner och ersättningar	321 470	317 556
Sociala kostnader	134 630	130 494
(varav pensionskostnad) 1)	(29 227)	(27 616)

1) Av företagets pensionskostnader avser 0 (f.å. 0) företagets styrelse. Företagets utestående pensionsförpliktelser till dessa uppgår till 0 (f.å.0).

Under året erhöles en gottgörelse från Höganäs-Koncernens PRI-pensionsstiftelse om 0 Mkr (3).

Not 7 Övriga rörelsekostnader

	2022	2021
Realisationsförluster	-	-37
Utsläppsrätter, swap	-1 556	-506
Övrigt	-	-300
	-1 556	-843

Not 8 Operationell leasing

Leasingavtal där företaget är leasetagare

<i>Framtida minimileaseavgifter avseende icke uppsägningsbara operationella leasingavtal</i>	<u>2022-12-31</u>	<u>2021-12-31</u>
Inom ett år	9 981	10 323
Mellan ett och fem år	8 624	16 680
Senare än fem år	—	—
	<u>18 605</u>	<u>27 003</u>
	<u>2022</u>	<u>2021</u>
Räkenskapsårets kostnadsförda leasingavgifter	12 640	13 401

Operationella leasing- och hyreskontrakt avser framför allt truckar, personbilar, kontorsmaskiner och lokaler. Avtalstiden för bilar är 2-3 år och för truckarna 6 år.

Not 9 Ränteintäkter och liknande resultatposter

	<u>2022</u>	<u>2021</u>
Ränteintäkter, övriga	<u>65</u>	<u>72</u>
	65	72

Not 10 Räntekostnader och liknande resultatposter

	<u>2022</u>	<u>2021</u>
Räntekostnader, koncernföretag	-30 974	-30 372
Räntekostnader, övriga	-152	-43
Kursdifferenser	<u>-875</u>	<u>-831</u>
	-32 001	-31 246

Not 11 Bokslutsdispositioner, övriga

	<u>2022</u>	<u>2021</u>
Skillnad mellan skattemässig och redovisad avskrivning		
- Byggnader och mark	-312	-304
- Maskiner och andra tekniska anläggningar	<u>—</u>	<u>-246 435</u>
	-312	-246 739

Not 12 Skatt på årets resultat

	<u>2022</u>	<u>2021</u>
Aktuell skattekostnad	-24	-7
Uppskjuten skatt	<u>-450</u>	<u>81</u>
	-474	74

Avstämning av effektiv skatt

	<u>2022</u>		<u>2021</u>	
	Procent	Belopp	Procent	Belopp
Resultat före skatt		9 959		-1 023
Skatt enligt gällande skattesats	20,6%	-2 052	20,6%	211
Ej avdragsgilla kostnader	3,6%	-356	-59,8%	-612
Ej skattepliktiga intäkter	-4,5%	450	39,3%	402
Omvärdering av uppskjuten skatt	4,5%	-450	7,8%	80
Skattereduktion för investeringar	-19,7%	1 958	0,0%	—
Övrigt	0,2%	-24	-0,7%	-7
Redovisad effektiv skatt	4,8%	-474	7,2%	74

Not 13 Koncessioner, patent, licenser, varumärken samt liknande rättigheter

	2022-12-31	2021-12-31
<i>Akkumulerade anskaffningsvärden</i>		
Vid årets början	33 146	29 617
Nyanskaffningar	143 077	49 299
Avyttringar och utrangeringar	-159 902	-68 918
Omklassificeringar	600	-
Övriga förändringar	17 853	23 148
Vid årets slut	34 774	33 146
<i>Akkumulerade avskrivningar</i>		
Vid årets början	-23 591	-21 933
Årets avskrivning	-1 330	-1 658
Vid årets slut	-24 921	-23 591
Redovisat värde vid årets slut	9 853	9 555

Not 14 Förskott avseende immateriella anläggningstillgångar

	2022-12-31	2021-12-31
Förskott vid årets början	2 382	128
Omklassificeringar	-1 131	-
Investeringar	178	2 254
Redovisat värde vid årets slut	1 429	2 382

Not 15 Byggnader och mark

	2022-12-31	2021-12-31
<i>Akkumulerade anskaffningsvärden</i>		
Vid årets början	393 840	393 442
Avyttringar och utrangeringar	-965	-
Omklassificeringar	2 177	398
Vid årets slut	395 052	393 840
<i>Akkumulerade avskrivningar</i>		
Vid årets början	-114 860	-101 601
Årets avskrivning	-13 285	-13 259
Vid årets slut	-128 145	-114 860
Redovisat värde vid årets slut	266 907	278 980
Varav mark	2022-12-31	2021-12-31
Akkumulerade anskaffningsvärden	61 522	61 522
Redovisat värde vid årets slut	61 522	61 522

Not 16 Maskiner och andra tekniska anläggningar

	2022-12-31	2021-12-31
<i>Akkumulerade anskaffningsvärden</i>		
Vid årets början	1 573 724	1 463 896
Nyanskaffningar	52 474	39 304
Avyttringar och utrangeringar	-32 545	-32 510
Omklassificeringar	34 993	103 034
Vid årets slut	1 628 646	1 573 724
<i>Akkumulerade avskrivningar</i>		
Vid årets början	-740 501	-632 656
Återförda avskrivningar på avyttringar och utrangeringar	18 756	18 981
Årets avskrivning	-127 199	-126 826
Vid årets slut	-848 944	-740 501
Redovisat värde vid årets slut	779 702	833 223

Not 17 Inventarier, verktyg och installationer

	2022-12-31	2021-12-31
<i>Ackumulerade anskaffningsvärden</i>		
Vid årets början	60 493	58 843
Avyttringar och utrangeringar	-	-133
Omklassificeringar	8 503	1 783
Vid årets slut	<u>68 996</u>	<u>60 493</u>
<i>Ackumulerade avskrivningar</i>		
Vid årets början	-41 313	-36 814
Återförda avskrivningar på avyttringar och utrangeringar	-	105
Årets avskrivning på anskaffningsvärden	-4 375	-4 604
Vid årets slut	<u>-45 688</u>	<u>-41 313</u>
Redovisat värde vid årets slut	23 308	19 180

Not 18 Pågående nyanläggningar och förskott avseende materiella anläggningstillgångar

	2022-12-31	2021-12-31
Vid årets början	116 203	149 558
Omklassificeringar	-45 141	-105 215
Investeringar	95 324	71 860
Redovisat värde vid årets slut	<u>166 386</u>	<u>116 203</u>

Not 19 Finansiella instrument och riskhantering

	2022-12-31		2021-12-31	
	<i>Redovisat värde</i>	<i>Verkligt värde</i>	<i>Redovisat värde</i>	<i>Verkligt värde</i>
<i>Derivat för vilka säkringsredovisning tillämpas</i>				
Elkontrakt	152 736	152 736	210 825	210 825
Naturgas	26 158	26 158	128 631	128 631
	<u>178 894</u>	<u>178 894</u>	<u>339 456</u>	<u>339 456</u>

För valutakontrakt bestäms det verkliga värdet med utgångspunkt från noterade kurser om sådana finnas tillgängliga. Om sådana inte finns tillgängliga beräknas det verkliga värdet genom en diskontering av skillnaden mellan den avtalade terminkursen och den terminkurs som kan tecknas på balansdagen för den återstående kontraktperioden. Diskontering görs till riskfri ränta baserad på statsobligationer.

A

Not 20 Uppskjuten skatt

	Uppskjuten skattefordran	2022-12-31 Uppskjuten skatteskuld	Netto
<i>Väsentliga temporära skillnader</i>			
Finansiella instrument	-	36 852	-36 852
Övriga temporära skillnader	132	-	132
<i>Uppskjuten skattefordran/skuld</i>	<u>132</u>	<u>36 852</u>	<u>-36 720</u>
<i>Uppskjuten skattefordran/skuld (netto)</i>	132	36 852	-36 720
		2021-12-31	
	Uppskjuten skattefordran	Uppskjuten skatteskuld	Netto
<i>Väsentliga temporära skillnader</i>			
Finansiella instrument	-	69 928	-69 928
Övriga temporära skillnader	582	-	582
<i>Uppskjuten skattefordran/skuld</i>	<u>582</u>	<u>69 928</u>	<u>-69 346</u>
<i>Uppskjuten skattefordran/skuld (netto)</i>	582	69 928	-69 346

Not 21 Andra långfristiga fordringar

	2022-12-31	2021-12-31
<i>Akkumulerade anskaffningsvärden</i>		
Vid årets början	9 506	3 456
Tillkommande fordringar	1 929	6 050
Reglerade fordringar	-7 006	-
	<u>4 429</u>	<u>9 506</u>
Redovisat värde vid årets slut	4 429	9 506

Not 22 Varulager m m

	2022-12-31	2021-12-31
Varulager redovisat till nettoförsäljningsvärde	1 042 591	917 163
Skillnadsbelopp	1 042 591	917 163
<i>Fördelning av skillnadsbelopp:</i>		
Råvaror och förnödenheter	611 436	527 631
Varor under tillverkning	264 967	216 545
Färdiga varor och handelsvaror	166 188	172 987
	<u>1 042 591</u>	<u>917 163</u>

Not 23 Förutbetalda kostnader och upplupna intäkter

	2022-12-31	2021-12-31
Förutbetalda leverantörsfakturor	6 359	6 813
Marknadsvärdering elsäkring	13 754	4 739
Upplupen ersättning avseende gassäkring	17 576	18 053
	<u>37 689</u>	<u>29 605</u>

Not 24 Disposition av vinst eller förlust

Förslag till disposition av företagets vinst

Styrelsen föreslår att fritt eget kapital, kronor 545 298 tkr, disponeras enligt följande:

Balanseras i ny räkning

Summa	545 298
	<u>545 298</u>

A

Not 25 Antal aktier och kvotvärde

	2022-12-31	2021-12-31
Antal aktier	24 000	24 000
Kvotvärde	100	100

Not 26 Fond för verkligt värde

	2022-12-31	2021-12-31
Redovisat värde vid årets början	269 528	21 067
Avsättningar som gjorts under året	-127 486	248 461
Redovisat värde vid årets slut	142 042	269 528

Not 27 Ackumulerade överavskrivningar

	2022-12-31	2021-12-31
Byggnader och mark	1 356	1 045
Maskiner och andra tekniska anläggningar	692 464	692 464
	693 820	693 509

Not 28 Övriga avsättningar

	2022-12-31	2021-12-31
Utsläppsrätter	4 511	3 484
Övrigt	-	121
Invallning	9 215	9 034
	13 727	12 639

<i>Utsläppsrätter</i>	<i>2022-12-31</i>	<i>2021-12-31</i>
Redovisat värde vid årets början	3 484	-
Avsättningar som gjorts under året ¹	4 511	44 640
Belopp som tagits i anspråk under året	-3 484	-41 156
Redovisat värde vid årets slut	4 511	3 484

1) Inkl ökning av befintliga avsättningar.

<i>Invallning & Övrigt</i>	<i>2022-12-31</i>	<i>2021-12-31</i>
Redovisat värde vid årets början	9 155	9 197
Avsättningar som gjorts under året ¹	181	177
Belopp som tagits i anspråk under året	-121	-219
Redovisat värde vid årets slut	9 215	9 155

1) Inkl ökning av befintliga avsättningar.

Not 29 Långfristiga skulder

	2022-12-31	2021-12-31
Skulder som förfaller senare än fem år från balansdagen		
Skulder till moderföretag *	1 386 552	225 032
Skulder till koncernföretag *	-	1 161 520
Övriga skulder	4 083	4 510
	1 390 635	1 391 062

* Skulderna löper med en automatisk förlängning enligt avtalen. Reglering av skulderna förväntas ske senare än 5 år efter balansdagen även om det inte är specifikt reglerat i avtalet.

Not 30 Upplupna kostnader och förutbetalda intäkter

	2022-12-31	2021-12-31
Personalrelaterade skulder	110 721	110 430
Kundbonus	1 088	7 592
Utsläppsrätter	171 183	135 813
Energiförbrukning	34 300	41 164
Övriga poster	28 670	33 616
	345 962	328 615

Not 31 Ställda säkerheter och eventalförpliktelser

Ställda säkerheter

För egna skulder och avsättningar

Övriga skulder till kreditinstitut	2022-12-31	2021-12-31
Naturvårdsverket	—	30
	—	30

Not 32 Väsentliga händelser efter räkenskapsårets slut

Inga väsentliga händelser har skett efter räkenskapsårets utgång.

Not 33 Övriga upplysningar till kassaflödesanalysen

Justeringar för poster som inte ingår i kassaflödet m m

	2022	2021
Avskrivningar	146 189	146 347
Rearesultat försäljning av anläggningstillgångar	13 633	—
Kursdifferenser vid återköp av utsläppsrätter	35 369	—
Övriga ej kassaflödespåverkande poster	-2 676	15 344
	192 515	161 691

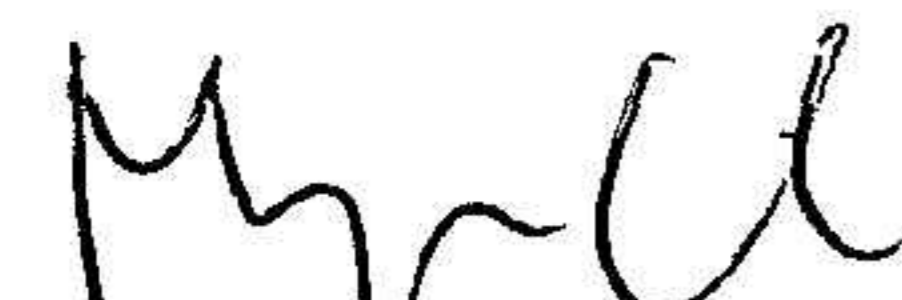
Not 34 Koncernuppgifter


Företaget är helägt dotterföretag till Höganäs AB, org nr 556005-0121 med säte i Höganäs. Höganäs AB ingår i en koncern där Höganäs Holding AB, org nr 556915-6655 med säte i Höganäs, upprättar koncernredovisning.

Not 35 Nyckeltalsdefinitioner

Rörelsemarginal: Rörelseresultat / Nettoomsättning
Balansomslutning: Totala tillgångar
Avkastning på sysselsatt kapital: (Rörelseresultat + finansiella intäkter) / Genomsnittligt sysselsatt kapital
Finansiella intäkter: Poster i finansnettot som är hänförliga till tillgångar (som ingår i sysselsatt kapital)
Sysselsatt kapital: Totala tillgångar - räntefria skulder
Räntefria skulder: Skulder som inte är räntebärande. Pensionsskulder ses som räntebärande.
Avkastning på eget kapital: Årets resultat hänförligt till moderföretagets aktieägare / Genomsnittligt eget kapital hänförligt till moderföretagets aktieägare
Soliditet: (Totalt eget kapital + eget kapital del av obeskattade reserver) / Totala tillgångar

Höganäs 2023-05-05


Magnus Eriksson
Ordförande


Katarina Jarring

Vår revisionsberättelse har lämnats 2023-05-08
KPMG AB


Camilla Alm Andersson
Auktoriserad revisor

Fotokopians överensstämmelse
med originalet intygas:


Amé Alhmini



23-06-07

Revisionsberättelse

Till bolagsstämman i Höganäs Sweden AB, org. nr 556204-9691

Rapport om årsredovisningen

Uttalanden

Vi har utfört en revision av årsredovisningen för Höganäs Sweden AB för år 2022.

Enligt vår uppfattning har årsredovisningen upprättats i enlighet med årsredovisningslagen och ger en i alla väsentliga avseenden rättvisande bild av Höganäs Sweden ABs finansiella ställning per den 31 december 2022 och av dess finansiella resultat och kassaflöde för året enligt årsredovisningslagen. Förvaltningsberättelsen är förenlig med årsredovisningens övriga delar.

Vi tillstyrker därför att bolagsstämman fastställer resultaträkningen och balansräkningen.

Grund för uttalanden

Vi har utfört revisionen enligt International Standards on Auditing (ISA) och god revisionssed i Sverige. Vårt ansvar enligt dessa standarder beskrivs närmare i avsnittet Revisorns ansvar. Vi är oberoende i förhållande till Höganäs Sweden AB enligt god revisorssed i Sverige och har i övrigt fullgjort vårt yrkesetiska ansvar enligt dessa krav.

Vi anser att de revisionsbevis vi har inhämtat är tillräckliga och ändamålsenliga som grund för våra uttalanden.

Styrelsens ansvar

Det är styrelsen som har ansvaret för att årsredovisningen upprättas och att den ger en rättvisande bild enligt årsredovisningslagen. Styrelsen ansvarar även för den interna kontroll som den bedömer är nödvändig för att upprätta en årsredovisning som inte innehåller några väsentliga felaktigheter, vare sig dessa beror på oegentligheter eller misstag.

Vid upprättandet av årsredovisningen ansvarar styrelsen för bedömningen av bolagets förmåga att fortsätta verksamheten. Den

upplyser, när så är tillämpligt, om förhållanden som kan påverka förmågan att fortsätta verksamheten och att använda antagandet om fortsatt drift. Antagandet om fortsatt drift tillämpas dock inte om styrelsen avser att likvidera bolaget, upphöra med verksamheten eller inte har något realistiskt alternativ till att göra något av detta.

Revisorns ansvar

Våra mål är att uppnå en rimlig grad av säkerhet om huruvida årsredovisningen som helhet inte innehåller några väsentliga felaktigheter, vare sig dessa beror på oegentligheter eller misstag, och att lämna en revisionsberättelse som innehåller våra uttalanden. Rimlig säkerhet är en hög grad av säkerhet, men är ingen garanti för att en revision som utförs enligt ISA och god revisionssed i Sverige alltid kommer att upptäcka en väsentlig felaktighet om en sådan finns. Felaktigheter kan uppstå på grund av oegentligheter eller misstag och anses vara väsentliga om de enskilt eller tillsammans rimligen kan förväntas påverka de ekonomiska beslut som användare fattar med grund i årsredovisningen.

Som del av en revision enligt ISA använder vi professionellt omdöme och har en professionellt skeptisk inställning under hela revisionen. Dessutom:

- identifierar och bedömer vi riskerna för väsentliga felaktigheter i årsredovisningen, vare sig dessa beror på oegentligheter eller misstag, utformar och utför granskningsåtgärder bland annat utifrån dessa risker och inhämtar revisionsbevis som är tillräckliga och ändamålsenliga för att utgöra en grund för våra uttalanden. Risken för att inte upptäcka en väsentlig felaktighet till följd av oegentligheter är högre än för en väsentlig felaktighet som beror på misstag, eftersom oegentligheter kan innefatta agerande i maskopi, förfalskning, avsiktliga utelämnanden, felaktig information eller åsidosättande av intern kontroll.
- skaffar vi oss en förståelse av den del av bolagets interna kontroll som har betydelse för vår revision för att utforma granskningsåtgärder som är lämpliga med hänsyn till omständigheterna, men inte för att uttala oss om effektiviteten i den interna kontrollen.

- utvärderar vi lämpligheten i de redovisningsprinciper som används och rimligheten i styrelsens uppskattningar i redovisningen och tillhörande upplysningar
- drar vi en slutsats om lämpligheten i att styrelsen använder antagandet om fortsatt drift vid upprättandet av årsredovisningen. Vi drar också en slutsats, med grund i de inhämtade revisionsbevisen, om huruvida det finns någon väsentlig osäkerhetsfaktor som avser sådana händelser eller förhållanden som kan leda till betydande tvivel om bolagets förmåga att fortsätta verksamheten. Om vi drar slutsatsen att det finns en väsentlig osäkerhetsfaktor, måste vi i revisionsberättelsen fästa uppmärksamheten på upplysningarna i årsredovisningen om den väsentliga osäkerhetsfaktorn eller, om sådana upplysningar är otillräckliga, modifiera uttalandet om årsredovisningen. Våra slutsatser baseras på de revisionsbevis som inhämtas fram till datumet för revisionsberättelsen. Dock kan framtida händelser eller förhållanden göra att ett bolag inte längre kan fortsätta verksamheten.
- utvärderar vi den övergripande presentationen, strukturen och innehållet i årsredovisningen, däribland upplysningarna, och om årsredovisningen återger de underliggande transaktionerna och händelserna på ett sätt som ger en rättvisande bild.

Vi måste informera styrelsen om bland annat revisionens planerade omfattning och inriktning samt tidpunkten för den. Vi måste också informera om betydelsefulla iakttagelser under revisionen, däribland de eventuella betydande brister i den interna kontrollen som vi identifierat.

Rapport om andra krav enligt lagar och andra författningar

Uttalanden

Utöver vår revision av årsredovisningen har vi även utfört en revision av styrelsens förvaltning för Höganäs Sweden AB för år 2022 samt av förslaget till dispositioner beträffande bolagets vinst eller förlust.

Vi tillstyrker att bolagsstämman disponerar vinsten enligt förslaget i förvaltningsberättelsen och beviljar styrelsens ledamöter ansvarsfrihet för räkenskapsåret.

Grund för uttalanden

Vi har utfört revisionen enligt god revisions sed i Sverige. Vårt ansvar enligt denna beskrivs närmare i avsnittet Revisorns ansvar. Vi är oberoende i förhållande till Höganäs Sweden AB enligt god revisors sed i Sverige och har i övrigt fullgjort vårt yrkesetiska ansvar enligt dessa krav.

Vi anser att de revisionsbevis vi har inhämtat är tillräckliga och ändamålsenliga som grund för våra uttalanden.

Styrelsens ansvar

Det är styrelsen som har ansvaret för förslaget till dispositioner beträffande bolagets vinst eller förlust. Vid förslag till utdelning innefattar detta bland annat en bedömning av om utdelningen är försvarlig med hänsyn till de krav som bolagets verksamhetsart, omfattning och risker ställer på storleken av bolagets egna kapital, konsolideringsbehov, likviditet och ställning i övrigt.

Styrelsen ansvarar för bolagets organisation och förvaltningen av bolagets angelägenheter. Detta innefattar bland annat att fortlöpande bedöma bolagets ekonomiska situation och att tillse att bolagets organisation är utformad så att bokföringen, medelsförvaltningen och bolagets ekonomiska angelägenheter i övrigt kontrolleras på ett betryggande sätt.

Revisorns ansvar

Vårt mål beträffande revisionen av förvaltningen, och därmed vårt uttalande om ansvarsfrihet, är att inhämta revisionsbevis för att med en rimlig grad av säkerhet kunna bedöma om någon styrelseledamot i något väsentligt avseende:

- företagit någon åtgärd eller gjort sig skyldig till någon försummelse som kan föranleda ersättningsskyldighet mot bolaget, eller
- på något annat sätt handlat i strid med aktiebolagslagen, årsredovisningslagen eller bolagsordningen.

Vårt mål beträffande revisionen av förslaget till dispositioner av bolagets vinst eller förlust, och därmed vårt uttalande om detta, är att med rimlig grad av säkerhet bedöma om förslaget är förenligt med aktiebolagslagen.


Rimlig säkerhet är en hög grad av säkerhet, men ingen garanti för att en revision som utförs enligt god revisions sed i Sverige alltid kommer att upptäcka åtgärder eller försummelser som kan föranleda

ersättningsskyldighet mot bolaget, eller att ett förslag till dispositioner av bolagets vinst eller förlust inte är förenligt med aktiebolagslagen.

Som en del av en revision enligt god revisions sed i Sverige använder vi professionellt omdöme och har en professionellt skeptisk inställning under hela revisionen. Granskningen av förvaltningen och förslaget till dispositioner av bolagets vinst eller förlust grundar sig främst på revisionen av räkenskaperna. Vilka tillkommande granskningsåtgärder som utförs baseras på vår professionella bedömning med utgångspunkt i risk och väsentlighet. Det innebär att vi fokuserar granskningen på sådana åtgärder, områden och förhållanden som är väsentliga för verksamheten och där avsteg och överträdelser skulle ha särskild betydelse för bolagets situation. Vi går igenom och prövar fattade beslut, beslutsunderlag, vidtagna åtgärder och andra förhållanden som är relevanta för vårt uttalande om ansvarsfrihet. Som underlag för vårt uttalande om styrelsens förslag till dispositioner beträffande bolagets vinst eller förlust har vi granskat om förslaget är förenligt med aktiebolagslagen.

Malmö den 8 maj 2023

KPMG AB



Camilla Alm Andersson

Auktoriserad revisor

Fotokopians överensstämmelse
med originalet intygas:

.....*Ansa Althini*.....



23-06-07