

Styrelsen och verkställande direktören för

Mellansvenska städ AB

Org nr 556068-8300

får härmed avge


Årsredovisning och koncernredovisning

för räkenskapsåret 2023-09-01 - 2024-08-31

Fastställelseintyg

Undertecknad styrelseledamot i Mellansvenska städ AB intygar härmed dels att denna kopia av årsredovisningen överensstämmer med originalet, dels att resultat- och balansräkningen samt koncernresultat- och koncernbalansräkningen fastställts på ordinarie årsstämma 2025-03-31. Stämman beslöt också att godkänna styrelsens förslag till resultatdisposition i moderföretaget

Uppsala 2025-03-31


Roine Svärling
Verkställande direktör

Förvaltningsberättelse

Styrelsen och verkställande direktören för Mellansvenska Städ AB avger följande årsredovisning och koncernredovisning för räkenskapsåret 2023-09-01 -- 2024-08-31

Information om verksamheten

Bolaget bedriver lokal- och miljövårdsverksamhet samt förvaltning av egna fastigheter.

Företaget har sitt säte i Uppsala

Miljöpåverkan

Bolaget är kvalitet och miljöcertifierade enligt ISO 9001/140001 standarder.

Utveckling av företagets verksamhet, resultat och ställning

Koncern

Belopp SEK	2024-08-31	2023-08-31	2022-08-31	2021-08-31	2020-08-31
Nettoomsättning (tkr)	161 615	149 738	139 980	147 674	158 190
Resultat efter finansnetto (tkr)	7 078	3 926	10 354	5 128	8 424
Kassalikviditet (%)	186	185	195	177	181
Soliditet (%)	53	53	57	54	50

Förändringar i eget kapital

Koncernen

	Aktie- kapital	Bundna reserver	Annat eget kapital inkl. årets resultat	Totalt
Belopp vid årets ingång	3 000 000	623 896	37 128 816	40 752 712
Disposition enl. årsstämmanbeslut:				
Utdelning			-4 000 000	-4 000 000
Årets resultat			5 690 722	5 690 722
Belopp vid årets utgång	3 000 000	623 896	38 819 538	42 443 434

Moderbolaget

	Aktie- kapital	Reserv- fond	Balanserat resultat	Årets Resultat	Totalt
Belopp vid årets ingång	3 000 000	600 000	33 695 764	3 280 846	40 576 610
Disposition enl. årsstämmanbeslut:					
Utdelning			-4 000 000		-4 000 000
Balanseras i ny räkning			3 280 846	-3 280 846	
Årets resultat				5 562 495	5 562 495
Belopp vid årets utgång	3 000 000	600 000	32 976 610	5 562 495	42 139 105

Antal A-aktier; 3 000 st
Antal B-aktier; 27 000 st

Förslag till disposition beträffande bolagets vinst eller förlust

Styrelsen föreslår att fritt eget kapital disponeras enligt följande:

	<i>Belopp i SEK</i>
Utdelning,	6 000 000
Balanseras i ny räkning	32 539 105
Summa	38 539 105

Vad beträffar koncernens och moderföretagets resultat och ställning i övrigt, hänvisas till efterföljande resultat- och balansräkningar med tillhörande noter.

2025040204581

Resultaträkning - koncernen

<i>Belopp i SEK</i>	<i>Not</i>	<i>2023-09-01- 2024-08-31</i>	<i>2022-09-01- 2023-08-31</i>
Rörelsens intäkter			
Nettoomsättning	2	161 615 572	149 738 218
Övriga rörelseintäkter		1 041 841	846 841
		<u>162 657 413</u>	<u>150 585 059</u>
Rörelsens kostnader			
Råvaror och förnödenheter		-14 942 921	-12 255 715
Övriga externa kostnader	3,4	-19 713 251	-20 657 570
Personalkostnader	5	-120 933 014	-114 251 661
Av- och nedskrivningar av materiella och immateriella anläggningstillgångar		-876 874	-978 922
Rörelseresultat		<u>6 191 353</u>	<u>2 441 191</u>
Resultat från finansiella poster			
Resultat från andelar i intresseföretag och gemensamt styrda företag		-250 000	-
Resultat från värdepapper och fordringar som är omsättningstillgångar		701 963	1 795 490
Ränteintäkter och liknande resultatposter		444 693	128 428
Räntekostnader och liknande resultatposter		-10 319	-438 769
Resultat efter finansiella poster		<u>7 077 690</u>	<u>3 926 340</u>
Resultat före skatt		<u>7 077 690</u>	<u>3 926 340</u>
Skatt på årets resultat		-1 386 968	-522 525
Årets resultat		<u>5 690 722</u>	<u>3 403 815</u>
Hänförligt till Moderföretagets aktieägare		5 690 722	3 403 815

Balansräkning - koncernen

Belopp i SEK	Not	2024-08-31	2023-08-31
TILLGÅNGAR			
Anläggningstillgångar			
Materiella anläggningstillgångar			
Byggnader och mark	6	9 618 393	9 912 166
Inventarier, verktyg och installationer	7	1 407 234	1 328 363
		<u>11 025 627</u>	<u>11 240 529</u>
Finansiella anläggningstillgångar			
Andelar i intresseföretag och gemensamt styrda företag	12	-	250 000
		-	<u>250 000</u>
Summa anläggningstillgångar		<u>11 025 627</u>	<u>11 490 529</u>
Omsättningstillgångar			
Varulager m m			
Råvaror och förnödenheter		55 756	207 741
		<u>55 756</u>	<u>207 741</u>
Kortfristiga fordringar			
Kundfordringar		15 129 866	11 365 396
Skattefordringar		2 066 733	3 125 504
Upparbetad men ej fakturerad intäkt		2 291 246	-
Övriga fordringar		496 069	1 853 526
Förutbetalda kostnader och upplupna intäkter		1 288 170	903 181
		<u>21 272 084</u>	<u>17 247 607</u>
Kortfristiga placeringar	8	33 893 696	33 208 967
Kassa och bank		13 931 167	14 502 255
Summa omsättningstillgångar		<u>69 152 703</u>	<u>65 166 570</u>
SUMMA TILLGÅNGAR		<u>80 178 330</u>	<u>76 657 099</u>

Balansräkning - koncernen

<i>Belopp i SEK</i>	<i>Not</i>	<i>2024-08-31</i>	<i>2023-08-31</i>
EGET KAPITAL OCH SKULDER			
<i>Eget kapital</i>			
Aktiekapital		3 000 000	3 000 000
Reserver		623 896	623 896
Balanserat resultat inkl årets resultat		38 819 538	37 128 816
Eget kapital hänförligt till moderföretagets aktieägare		<u>42 443 434</u>	<u>40 752 712</u>
Summa eget kapital		<u>42 443 434</u>	<u>40 752 712</u>
<i>Långfristiga skulder</i>			
Övriga långfristiga skulder		631 676	722 243
		<u>631 676</u>	<u>722 243</u>
<i>Kortfristiga skulder</i>			
Leverantörsskulder		3 330 268	3 822 330
Skatteskulder		62 929	-
Övriga kortfristiga skulder		6 007 344	5 427 214
Upplupna kostnader och förutbetalda intäkter	9	27 702 679	25 932 600
		<u>37 103 220</u>	<u>35 182 144</u>
SUMMA EGET KAPITAL OCH SKULDER		<u>80 178 330</u>	<u>76 657 099</u>

Kassaflödesanalys - koncern

<i>Belopp i SEK</i>	<i>Not</i>	<i>2024-08-31</i>	<i>2023-08-31</i>
Den löpande verksamheten			
Resultat efter finansiella poster		7 077 690	3 926 340
Justeringar för poster som inte ingår i kassaflödet, m m		1 038 333	978 922
		8 116 023	4 905 262
Betald inkomstskatt		-493 207	-522 525
Kassaflöde från den löpande verksamheten före förändringar av rörelsekapital		7 622 816	4 382 737
<i>Kassaflöde från förändringar i rörelsekapital</i>			
Ökning(-)/Minskning (+) av varulager		151 985	56 951
Ökning(-)/Minskning (+) av rörelsefordringar		-5 105 177	-6 480 091
Ökning(+)/Minskning (-) av rörelseskulder		1 669 171	2 782 261
Kassaflöde från den löpande verksamheten		4 338 795	741 858
Investeringsverksamheten			
Förvärv av materiella anläggningstillgångar		-754 535	-317 223
Avyttring av materiella anläggningstillgångar		166 980	443 470
Förvärv av finansiella tillgångar			-9 062 840
Kassaflöde från investeringsverksamheten		-587 555	-8 936 593
Finansieringsverksamheten			
Amortering av låneskulder		-322 328	-15 227
Utbetald utdelning till moderföretagets aktieägare		-4 000 000	-6 000 000
Kassaflöde från finansieringsverksamheten		-4 322 328	-6 015 227
Årets kassaflöde		-571 088	-14 209 962
Likvida medel vid årets början		14 502 255	28 712 217
Likvida medel vid årets slut		13 931 167	14 502 255

Resultaträkning - moderföretag

Belopp i SEK	Not	2023-09-01- 2024-08-31	2022-09-01- 2023-08-31
Rörelsens intäkter			
Nettoomsättning	2	154 047 048	142 548 553
Övriga rörelseintäkter		1 041 841	846 841
		<u>155 088 889</u>	<u>143 395 394</u>
Rörelsens kostnader			
Råvaror och förnödenheter		-14 942 921	-12 255 715
Övriga externa kostnader	3,4	-17 721 212	-17 984 649
Personalkostnader	5	-120 933 014	-114 274 431
Av- och nedskrivningar av materiella och immateriella anläggningstillgångar		-780 921	-881 720
Övriga rörelsekostnader		-	-
Rörelseresultat		<u>710 821</u>	<u>-2 001 121</u>
Resultat från finansiella poster			
Resultat från andelar i koncernföretag		5 338 605	4 297 771
Resultat från andelar i intresseföretag och gemensamt styrda företag		-250 000	-
Resultat från övriga värdepapper och fordringar som är omsättningstillgångar		701 963	1 795 490
Ränteintäkter och liknande resultatposter		427 388	121 414
Räntekostnader och liknande resultatposter		-9 694	-440 564
Resultat efter finansiella poster		<u>6 919 083</u>	<u>3 772 990</u>
Resultat före skatt		<u>6 919 083</u>	<u>3 772 990</u>
Skatt på årets resultat		-1 356 588	-492 144
Årets resultat		<u>5 562 495</u>	<u>3 280 846</u>

Balansräkning - moderföretag

Belopp i SEK	Not	2024-08-31	2023-08-31
TILLGÅNGAR			
Anläggningstillgångar			
<i>Materiella anläggningstillgångar</i>			
Byggnader och mark	6	3 508 634	3 706 454
Inventarier, verktyg och installationer	7	1 407 234	1 328 363
		<u>4 915 868</u>	<u>5 034 817</u>
<i>Finansiella anläggningstillgångar</i>			
Andelar i koncernföretag	13	4 698 014	5 064 927
Andelar i intresseföretag och gemensamt styrda företag	12	-	250 000
		<u>4 698 014</u>	<u>5 314 927</u>
Summa anläggningstillgångar		<u>9 613 882</u>	<u>10 349 744</u>
Omsättningstillgångar			
<i>Varulager m m</i>			
Råvaror och förnödenheter		55 756	207 741
		<u>55 756</u>	<u>207 741</u>
<i>Kortfristiga fordringar</i>			
Kundfordringar		14 484 888	10 825 400
Fordringar hos koncernföretag		2 139 136	2 371 304
Aktuell skattefordran		2 066 733	3 159 116
Upparbetad men ej fakturerad intäkt		2 291 246	1 585 438
Övriga fordringar		174 397	248 842
Förutbetalda kostnader och upplupna intäkter		1 288 170	903 181
		<u>22 444 570</u>	<u>19 093 281</u>
<i>Kortfristiga placeringar</i>	8	33 893 696	33 208 967
<i>Kassa och bank</i>		13 443 913	13 738 515
Summa omsättningstillgångar		<u>69 837 935</u>	<u>66 248 504</u>
SUMMA TILLGÅNGAR		<u>79 451 817</u>	<u>76 598 248</u>

Balansräkning - moderföretag

<i>Belopp i SEK</i>	<i>Not</i>	<i>2024-08-31</i>	<i>2023-08-31</i>
EGET KAPITAL OCH SKULDER			
<i>Eget kapital</i>			
<i>Bundet eget kapital</i>			
Aktiekapital		3 000 000	3 000 000
Reservfond		600 000	600 000
		<u>3 600 000</u>	<u>3 600 000</u>
<i>Fritt eget kapital</i>			
Balanserad vinst eller förlust		32 976 610	33 695 764
Årets resultat		5 562 495	3 280 846
		<u>38 539 105</u>	<u>36 976 610</u>
Summa eget kapital		<u>42 139 105</u>	<u>40 576 610</u>
<i>Långfristiga skulder</i>			
Övriga långfristiga skulder		631 676	722 243
		<u>631 676</u>	<u>722 243</u>
<i>Kortfristiga skulder</i>			
Leverantörsskulder		3 630 268	4 122 330
Övriga kortfristiga skulder		5 864 789	5 339 424
Upplupna kostnader och förutbetalda intäkter	9	27 185 979	25 837 641
		<u>36 681 036</u>	<u>35 299 395</u>
SUMMA EGET KAPITAL OCH SKULDER		<u>79 451 817</u>	<u>76 598 248</u>

2025040204387

Kassaflödesanalys - moderföretag

<i>Belopp i SEK</i>	<i>Not</i>	<i>2024-08-31</i>	<i>2023-08-31</i>
Den löpande verksamheten			
Resultat efter finansiella poster		6 919 083	3 772 990
Justeringar för poster som inte ingår i kassaflödet, m m		956 504	881 720
		<u>7 875 587</u>	<u>4 654 710</u>
Betald skatt		-492 144	-492 144
Kassaflöde från den löpande verksamheten före förändringar av rörelsekapital		7 383 443	4 162 566
<i>Kassaflöde från förändringar i rörelsekapital</i>			
Ökning(-)/Minskning (+) av varulager		151 985	56 951
Ökning(-)/Minskning (+) av rörelsefordringar		-4 761 487	-5 816 304
Ökning(+)/Minskning (-) av rörelseskulder		1 609 171	2 678 719
Kassaflöde från den löpande verksamheten		4 383 112	1 081 932
Investeringsverksamheten			
Förvärv av materiella anläggningstillgångar		-754 535	-317 222
Avyttring av materiella anläggningstillgångar		166 980	443 470
Förvärv av finansiella tillgångar			-9 441 961
Kassaflöde från investeringsverksamheten		-587 555	-9 315 713
Finansieringsverksamheten			
Amortering av låneskulder		-90 160	-15 227
Utbetald utdelning till moderföretagets aktieägare		-4 000 000	-6 000 000
Kassaflöde från finansieringsverksamheten		-4 090 160	-6 015 227
Årets kassaflöde		-294 603	-14 249 008
Likvida medel vid årets början		13 738 516	27 987 524
Likvida medel vid årets slut		13 443 913	13 738 516

Noter

Not 1 Redovisningsprinciper

Belopp i SEK om inget annat anges.

Allmänna redovisningsprinciper

Årsredovisningen har upprättats i enlighet med årsredovisningslagen och för första året också enligt Bokföringsnämndens allmänna råd BFNAR 2012:1 Årsredovisning och koncernredovisning (K3)

Redovisningsprinciperna är oförändrade jämfört med tidigare år.

Tillgångar, avsättningar och skulder har värderats till anskaffningsvärden om inget annat anges nedan.

Intäktsredovisning

Intäkter har tagits upp till verkligt värde av vad som erhållits eller kommer att erhållas och redovisas i den omfattning det är sannolikt att de ekonomiska fördelarna kommer att tillgodogöras bolaget och intäkterna kan beräknas på ett tillförlitligt sätt.

Koncernredovisning

Konsolieringsmetod

Koncernredovisningen har upprättats enligt förvärvsmetoden. Detta innebär att förvärvade verksamheternas identifierbara tillgångar och skulder redovisas till marknadsvärde enligt upprättad förvärvsanalys. Överstiger verksamhetens anskaffningsvärde det beräknade marknadsvärdet av de förvärvade nettotillgångarna enligt förvärvsanalysen redovisas skillanden som goodwill.

Transaktioner mellan koncernföretag.

Koncerninterna fordringar och skulder samt transaktioner mellan koncernföretag liksom orealiserade vinster elimineras i sin helhet. Orealiserade förluster elimineras också såvida inte transaktionen motsvarar ett nedskrivningsbehov. Under året har moderbolaget inköpt från koncernföretag med 240 000 kr. Inga andra koncerninterna köp eller försäljningar har skett under året.

Värderingsprinciper mm

Tillgångar, avsättningar och skulder har värderats till anskaffningsvärden om inget annat anges nedan.

Materiella & immateriella anläggningstillgångar

Materiella och immateriella anläggningstillgångar redovisas till anskaffningsvärde minskat med ackumulerade avskrivningar och nedskrivningar. I anskaffningsvärdet ingår förutom inköpspriset även utgifter som är direkt hänförliga till förvärvet.

Avskrivningar

Anläggningstillgångar skrivs av enligt plan över den förväntade nyttjandeperioden med hänsyn till väsentligt restvärde.

Följande avskrivningstider tillämpas:

	Koncern år	Moder- företag år
Materiella anläggningstillgångar:		
-Byggnader	25-50	25-50
-Goodwill avseende kommanditbolagsandelar	20	20
-Maskiner och andra tekniska anläggningar	5	5

Not 2 Nettoomsättning per rörelsegren och geografisk marknad

	2023-09-01- 2024-08-31	2022-09-01- 2023-08-31
Koncern		
<i>Nettoomsättning per rörelsegren</i>		
Städning och liknande verksamhet	152 095 076	140 495 338
Uthyrning av maskiner och inventarier	1 050 800	1 071 297
Uthyrning av lokaler	8 469 696	8 171 583
	<u>161 615 572</u>	<u>149 738 218</u>
<i>Nettoomsättning per geografisk marknad</i>		
Uppsala	27 338 202	25 103 000
Stockholm	24 499 225	18 276 000
Västerås, Örebro	37 002 894	33 911 000
Gävle	27 080 009	24 092 000
Göteborg	6 285 708	9 887 000
Sandviken	3 697 540	3 816 000
Växjö	13 743 892	15 282 000
Östersund	14 271 831	13 628 000
Lund	7 696 271	5 743 000
	<u>161 615 572</u>	<u>149 738 000</u>
Moderföretag		
<i>Nettoomsättning per rörelsegren</i>		
Städning och liknande verksamhet	152 095 076	140 495 338
Uthyrning av maskiner och inventarier	1 050 800	1 071 297
Uthyrning av lokaler	901 172	981 918
	<u>154 047 048</u>	<u>142 548 553</u>
<i>Nettoomsättning per geografisk marknad</i>		
Uppsala	20 703 835	18 828 000
Stockholm	24 499 225	18 276 000
Västerås, Örebro	37 002 894	33 911 000
Gävle	27 080 009	24 092 000
Göteborg	5 351 551	8 972 000
Sandviken	3 697 540	3 816 000
Växjö	13 743 892	15 282 000
Östersund	14 271 831	13 628 000
Lund	7 696 271	5 743 000
	<u>154 047 048</u>	<u>142 548 000</u>

Not 3 Leasingavtal

	2023-09-01- 2024-08-31	2022-09-01- 2023-08-31
Koncern		
Årets leasingkostnader avseende leasingavtal.	2 534 683	2 728 827
Moderföretag		
Årets leasingkostnader avseende leasingavtal.	2 534 683	2 728 827

Not 4 Arvode och kostnadsersättning till revisorer

	2023-09-01- 2024-08-31	2022-09-01- 2023-08-31
Koncern		
<i>Revisorhuset i Uppsala AB</i>		
Revisionsuppdrag	176 500	157 000
Summa	176 500	157 000
Moderföretag		
<i>Revisorhuset i Uppsala AB</i>		
Revisionsuppdrag	176 500	157 000
Summa	176 500	157 000

Kommentar

Med revisionsuppdrag avses granskning av årsredovisningen och bokföringen samt styrelsens och verkställande direktörens förvaltning, övriga arbetsuppgifter som det ankommer på företagets revisor att utföra samt rådgivning eller annat biträde som föranleds av iakttagelser vid sådan granskning eller genomförandet av sådana övriga arbetsuppgifter.

Not 5 Anställda, personalkostnader och arvoden till styrelse

Medelantalet anställda

	2023-09-01- 2024-08-31	Varav män	2022-09-01- 2023-08-31	Varav män
Moderföretag				
Sverige	242	58	216	57
Totalt moderföretaget	242	58	216	57
Dotterföretag				
Totalt dotterföretag	-	-	-	-
Koncernen totalt	242	58	216	57

Redovisning av könsfördelning bland ledande befattningshavare

	2024-08-31	2023-08-31
	Andel	Andel
	kvinnor i %	kvinnor i %
Styrelsen	50	50

Löner och andra ersättningar samt sociala kostnader, inklusive pensionskostnader

	2023-09-01- 2024-08-31	2022-09-01- 2023-08-31
Moderföretag		
Löner och andra ersättningar	87 236 222	83 625 599
Sociala kostnader (varav pensionskostnader)	32 985 406 4 897 628	29 371 769 3 460 676
Dotterföretag (varav pensionskostnader)		
Koncern		
Löner och andra ersättningar	87 236 222	83 625 599
Sociala kostnader (varav pensionskostnader)	32 985 406 4 897 628	29 371 769 3 460 676

Not 6 Byggnader och mark

	2024-08-31	2023-08-31
Koncern		
<i>Ackumulerade anskaffningsvärden:</i>		
-Vid årets början	38 206 076	38 206 076
Vid årets slut	38 206 076	38 206 076
<i>Ackumulerade avskrivningar:</i>		
-Vid årets början	-28 293 910	-27 998 888
-Årets avskrivning	-293 773	-295 022
Vid årets slut	-28 587 683	-28 293 910
<i>Ackumulerade uppskrivningar:</i>		
Vid årets slut	-	-
<i>Ackumulerade nedskrivningar:</i>		
Vid årets slut	-	-
Redovisat värde vid årets slut	9 618 393	9 912 166
Taxeringsvärde byggnader:	9 761 000	9 761 000
Taxeringsvärde mark:	4 601 000	4 601 000
Vid årets slut	14 362 000	14 362 000
Moderföretag		
<i>Ackumulerade anskaffningsvärden:</i>		
-Vid årets början	6 047 325	6 047 325
Vid årets slut	6 047 325	6 047 325
<i>Ackumulerade avskrivningar:</i>		
-Vid årets början	-2 340 871	-2 143 051
-Årets avskrivning	-197 820	-197 820
Vid årets slut	-2 538 691	-2 340 871
<i>Ackumulerade uppskrivningar:</i>		
Vid årets slut	-	-
<i>Ackumulerade nedskrivningar:</i>		
Vid årets slut	-	-
Redovisat värde vid årets slut	3 508 634	3 706 454
Taxeringsvärde byggnader:	3 199 000	3 199 000
Taxeringsvärde mark:	1 704 000	1 704 000
Vid årets slut	4 903 000	4 903 000

Not 7 Inventarier, verktyg och installationer

	2024-08-31	2023-08-31
Koncern		
<i>Ackumulerade anskaffningsvärden:</i>		
-Vid årets början	10 773 066	15 785 983
-Nyanskaffningar	754 535	317 222
-Avyttringar och utrangeringar	-166 980	-3 183 683
Vid årets slut	11 360 621	12 919 522
<i>Ackumulerade avskrivningar:</i>		
-Vid årets början	-9 444 703	-13 647 472

2025040204394

-Återförda avskrivningar på avyttringar och utrangeringar	74 417	2 740 213
-Årets avskrivning	-583 101	-683 900
-Vid årets slut	-9 953 387	-11 591 159
<i>Ackumulerade uppskrivningar:</i>		
-Vid årets slut	-	-
<i>Ackumulerade nedskrivningar:</i>		
-Vid årets slut	-	-
Redovisat värde vid årets slut	1 407 234	1 328 363

Moderföretag

Ackumulerade anskaffningsvärden:

-Vid årets början	10 773 066	13 639 527
-Nyanskaffningar	754 535	317 222
-Avyttringar och utrangeringar	-166 980	-3 183 683
-Vid årets slut	11 360 621	10 773 066
<i>Ackumulerade avskrivningar:</i>		
-Vid årets början	-9 444 703	-11 501 016
-Återförda avskrivningar på avyttringar och utrangeringar	74 417	2 740 213
-Årets avskrivning	-583 101	-683 900
-Vid årets slut	-9 953 387	-9 444 703
<i>Ackumulerade uppskrivningar:</i>		
-Vid årets slut	-	-
<i>Ackumulerade nedskrivningar:</i>		
-Vid årets slut	-	-
Redovisat värde vid årets slut	1 407 234	1 328 363

Not 8 Aktier och andelar, omsättningstillgång

	2024-08-31		2023-08-31	
	Redovisat värde	Marknadsvärde	Redovisat värde	Marknadsvärde
Koncern				
Noterade aktier och andelar	33 893 695	37 349 227	33 208 967	34 305 275
	<u>33 893 695</u>	<u>37 349 227</u>	<u>33 208 967</u>	<u>34 305 275</u>
Moderföretag				
Noterade aktier och andelar	33 893 695	37 349 227	33 208 967	34 305 275
	<u>33 893 695</u>	<u>37 349 227</u>	<u>33 208 967</u>	<u>34 305 275</u>

Not 9 Upplupna kostnader och förutbetalda intäkter

	2024-08-31	2023-08-31
Koncernen		
Upplupen semesterlöneskuld	10 986 082	10 714 732
Upplupen löneskuld	6 811 289	5 386 265
Upplupna sociala avgifter	9 253 608	8 494 644
Övriga upplupna poster	651 700	1 336 959
	<u>27 702 679</u>	<u>25 932 600</u>
Moderföretaget		
Upplupen semesterlöneskuld	10 986 082	10 714 732
Upplupen löneskuld	6 811 289	5 386 265
Upplupna sociala avgifter	9 253 608	8 494 644
Övriga upplupna poster	135 000	1 242 000
	<u>27 185 979</u>	<u>25 837 641</u>

Not 10 Ställda säkerheter och eventalförpliktelser - koncernen

Ställda säkerheter

	2024-08-31	2023-08-31
<i>Övriga skulder till kreditinstitut</i>		
Fastighetsinteckningar	22 000 000	22 000 000
Företagsinteckningar	4 575 000	4 575 000
	<u>26 575 000</u>	<u>26 575 000</u>

Not 11 Ställda säkerheter och eventualförpliktelser - moderföretaget

Ställda säkerheter

	2024-08-31	2023-08-31
<i>Övriga skulder till kreditinstitut</i>		
Fastighetsinteckningar	6 000 000	6 000 000
Företagsinteckningar	4 575 000	4 575 000
Inteckning i dotterbolagens fastigheter	14 000 000	14 000 000
	<u>24 575 000</u>	<u>24 575 000</u>

Eventualförpliktelser

	2024-08-31	2023-08-31
Ansvar som komplementär för skulder	539 570	125 269

Not 12 Andelar i intresseföretag och gemensamt styrda företag

Specifikation av moderföretagets och koncernens innehav av andelar i intresseföretag

Namn	Kapital andel %	Rösträtts andel %	Antal Andelar	Bokfört värde	Eget kapital	Resultat
Speed Up AB 556677-6570, Tyresö	40	40	667	-	376 419	-257 527

Speed up AB kommer att avvecklas under kommande räkenskapsår och värdet har skrivit ner med 250 000 kr under detta räkenskapsår.

Not 13 Andelar i koncernföretag

Spec av moderföretagets och koncernens innehav av andelar i koncernföretag

Dotterföretag / Org nr / Säte	Kapital andel %	Rösträtts andel %	Antal andelar	Bokfört värde	Eget Kapital	Resultat
Fastigheten på Brynäsgratan AB 559099-8331, Uppsala	100	100	500	50 000	290 602	117 692
KB Kvarngärdet 28:2 916620-1278, Uppsala	100	100	99	1 304 617	1 305 617	4 891 144
KB Klangfemman 969618-6403, Uppsala	100	100	99	3 243 397	3 244 397	447 461
L.J Städgruppen i Osby AB	100	100	1 000	100 000	159 830	10 535

I KB Klangfemman ingår goodwillpost avseende fastighet. Ursprungligen uppgick beloppet till 4095 086 kr. Avskrivning sker med 5% per år. Bokfört värde uppgår nu till 0 kr.

Not 14 Nyckeltalsdefinitioner

Kassalikviditet

Omsättningstillgångar utom varulagret plus outnyttjad checkkredit / Kortfristiga skulder

Soliditet:

(Totalt eget kapital + 79,4 % av obeskattade reserver) / Totala tillgångar.

Underskrifter

Uppsala 2025-03-28




Roland Svärling
Styrelseordförande



Roine Svärling
Verkställande direktör



Marjatta Pulkkinen
Styrelseledamot



Natalie Ericsson
Styrelseledamot

Min revisionsberättelse har lämnats den 31/3 - 2025



Johan Grann
Auktoriserad revisor

Revisionsberättelse

Till bolagsstämman i Mellansvenska Städ AB
Org.nr 556068-8300

Rapport om årsredovisningen och koncernredovisningen

Uttalanden

Jag har utfört en revision av årsredovisningen och koncernredovisningen för Mellansvenska Städ AB för räkenskapsåret 2023-09-01 - 2024-08-31.

Enligt min uppfattning har årsredovisningen och koncernredovisningen upprättats i enlighet med årsredovisningslagen och ger en i alla väsentliga avseenden rättvisande bild av moderbolagets och koncernens finansiella ställning per den 2024-08-31 och av dessas finansiella resultat och kassaflöde för året enligt årsredovisningslagen. Förvaltningsberättelsen är förenlig med årsredovisningens och koncernredovisningens övriga delar.

Jag tillstyrker därför att bolagsstämman fastställer resultaträkningen och balansräkningen för moderbolaget och koncernen.

Grund för uttalanden

Jag har utfört revisionen enligt International Standards on Auditing (ISA) och god revisionsred i Sverige. Mitt ansvar enligt dessa standarder beskrivs närmare i avsnittet *Revisorns ansvar*. Jag är oberoende i förhållande till moderbolaget och koncernen enligt god revisorsred i Sverige och har i övrigt fullgjort mitt yrkesetiska ansvar enligt dessa krav.

Jag anser att de revisionsbevis jag har inhämtat är tillräckliga och ändamålsenliga som grund för mina uttalanden.

Styrelsens och verkställande direktörens ansvar

Det är styrelsen och verkställande direktören som har ansvaret för att årsredovisningen och koncernredovisningen upprättas och att de ger en rättvisande bild enligt årsredovisningslagen. Styrelsen och verkställande direktören ansvarar även för den interna kontroll som de bedömer är nödvändig för att upprätta en årsredovisning och koncernredovisning som inte innehåller några väsentliga felaktigheter, vare sig dessa beror på oegentligheter eller misstag.

Vid upprättandet av årsredovisningen och koncernredovisningen ansvarar styrelsen och verkställande direktören för bedömningen av bolagets och koncernens förmåga att fortsätta verksamheten. De upplyser, när så är tillämpligt, om förhållanden som kan påverka förmågan att fortsätta verksamheten och att använda antagandet om fortsatt drift. Antagandet om fortsatt drift tillämpas dock inte om styrelsen och verkställande direktören avser att likvidera bolaget, upphöra med verksamheten eller inte har något realistiskt alternativ till att göra något av detta.

Revisorns ansvar

Mina mål är att uppnå en rimlig grad av säkerhet om huruvida årsredovisningen och koncernredovisningen som helhet inte innehåller några väsentliga felaktigheter, vare sig dessa beror på oegentligheter eller misstag, och att lämna en revisionsberättelse som innehåller mina uttalanden. Rimlig säkerhet är en hög grad av säkerhet, men är ingen garanti för att en revision som utförs enligt ISA och god revisionssed i Sverige alltid kommer att upptäcka en väsentlig felaktighet om en sådan finns. Felaktigheter kan uppstå på grund av oegentligheter eller misstag och anses vara väsentliga om de enskilt eller tillsammans rimligen kan förväntas påverka de ekonomiska beslut som användare fattar med grund i årsredovisningen och koncernredovisningen.

Som del av en revision enligt ISA använder jag professionellt omdöme och har en professionellt skeptisk inställning under hela revisionen. Dessutom:

- identifierar och bedömer jag riskerna för väsentliga felaktigheter i årsredovisningen och koncernredovisningen, vare sig dessa beror på oegentligheter eller misstag, utformar och utför granskningsåtgärder bland annat utifrån dessa risker och inhämtar revisionsbevis som är tillräckliga och ändamålsenliga för att utgöra en grund för mina uttalanden. Risken för att inte upptäcka en väsentlig felaktighet till följd av oegentligheter är högre än för en väsentlig felaktighet som beror på misstag, eftersom oegentligheter kan innefatta agerande i maskopi, förfalskning, avsiktliga utelämnanden, felaktig information eller åsidosättande av intern kontroll.
- skaffar jag mig en förståelse av den del av bolagets interna kontroll som har betydelse för min revision för att utforma granskningsåtgärder som är lämpliga med hänsyn till omständigheterna, men inte för att uttala mig om effektiviteten i den interna kontrollen.
- utvärderar jag lämpligheten i de redovisningsprinciper som används och rimligheten i styrelsens och verkställande direktörens uppskattningar i redovisningen och tillhörande upplysningar.
- drar jag en slutsats om lämpligheten i att styrelsen och verkställande direktören använder antagandet om fortsatt drift vid upprättandet av årsredovisningen och koncernredovisningen. Jag drar också en slutsats, med grund i de inhämtade revisionsbevisen, om huruvida det finns någon väsentlig osäkerhetsfaktor som avser sådana händelser eller förhållanden som kan leda till betydande tvivel om bolagets och koncernens förmåga att fortsätta verksamheten. Om jag drar slutsatsen att det finns en väsentlig osäkerhetsfaktor, måste jag i revisionsberättelsen fästa uppmärksamheten på upplysningarna i årsredovisningen och koncernredovisningen om den väsentliga osäkerhetsfaktorn eller, om sådana upplysningar är otillräckliga, modifiera uttalandet om årsredovisningen och koncernredovisningen. Mina slutsatser baseras på de revisionsbevis som inhämtas fram till datumet för revisionsberättelsen. Dock kan framtida händelser eller förhållanden göra att ett bolag och en koncern inte längre kan fortsätta verksamheten.
- utvärderar jag den övergripande presentationen, strukturen och innehållet i årsredovisningen och koncernredovisningen, däribland upplysningarna, och om årsredovisningen och koncernredovisningen återger de underliggande transaktionerna och händelserna på ett sätt som ger en rättvisande bild.
- inhämtar jag tillräckliga och ändamålsenliga revisionsbevis avseende den finansiella informationen för enheterna eller affärsaktiviteterna inom koncernen för att göra ett uttalande avseende koncernredovisningen. Jag ansvarar för styrning, övervakning och utförande av koncernrevisionen. Jag är ensam ansvarig för mina uttalanden.

Jag måste informera styrelsen om bland annat revisionens planerade omfattning och inriktning samt tidpunkten för den. Jag måste också informera om betydelsefulla iakttagelser under revisionen, däribland de eventuella betydande brister i den interna kontrollen som jag identifierat.

Rapport om andra krav enligt lagar och andra författningar

Uttalanden

Utöver min revision av årsredovisningen och koncernredovisningen har jag även utfört en revision av styrelsens och verkställande direktörens förvaltning för Mellansvenska Ståd AB för räkenskapsåret 2023-09-01 - 2024-08-31 samt av förslaget till dispositioner beträffande bolagets vinst eller förlust.

Jag tillstyrker att bolagsstämman disponerar vinsten enligt förslaget i förvaltningsberättelsen och beviljar styrelsens ledamöter och verkställande direktören ansvarsfrihet för räkenskapsåret.

Grund för uttalanden

Jag har utfört revisionen enligt god revisionssed i Sverige. Mitt ansvar enligt denna beskrivs närmare i avsnittet Revisorns ansvar. Jag är oberoende i förhållande till moderbolaget och koncernen enligt god revisorssed i Sverige och har i övrigt fullgjort mitt yrkesetiska ansvar enligt dessa krav.

Jag anser att de revisionsbevis jag har inhämtat är tillräckliga och ändamålsenliga som grund för mina uttalanden.

Styrelsens och verkställande direktörens ansvar

Det är styrelsen som har ansvaret för förslaget till dispositioner beträffande bolagets vinst eller förlust. Vid förslag till utdelning innefattar detta bland annat en bedömning av om utdelningen är försvarlig med hänsyn till de krav som bolagets och koncernens verksamhetsart, omfattning och risker ställer på storleken av moderbolagets och koncernens egna kapital, konsolideringsbehov, likviditet och ställning i övrigt.

Styrelsen ansvarar för bolagets organisation och förvaltningen av bolagets angelägenheter. Detta innefattar bland annat att fortlöpande bedöma bolagets och koncernens ekonomiska situation och att tillse att bolagets organisation är utformad så att bokföringen, medelsförvaltningen och bolagets ekonomiska angelägenheter i övrigt kontrolleras på ett betryggande sätt. Verkställande direktören ska sköta den löpande förvaltningen enligt styrelsens riktlinjer och anvisningar och bland annat vidta de åtgärder som är nödvändiga för att bolagets bokföring ska fullgöras i överensstämmelse med lag och för att medelsförvaltningen ska skötas på ett betryggande sätt.

Revisorns ansvar

Mitt mål beträffande revisionen av förvaltningen, och därmed mitt uttalande om ansvarsfrihet, är att inhämta revisionsbevis för att med en rimlig grad av säkerhet kunna bedöma om någon styrelseledamot eller verkställande direktören i något väsentligt avseende:

- företagit någon åtgärd eller gjort sig skyldig till någon försummelse som kan föranleda ersättningsskyldighet mot bolaget, eller
- på något annat sätt handlat i strid med aktiebolagslagen, årsredovisningslagen eller bolagsordningen.

Mitt mål beträffande revisionen av förslaget till dispositioner av bolagets vinst eller förlust, och därmed mitt uttalande om detta, är att med rimlig grad av säkerhet bedöma om förslaget är förenligt med aktiebolagslagen.


Rimlig säkerhet är en hög grad av säkerhet, men ingen garanti för att en revision som utförs enligt god revisionsssed i Sverige alltid kommer att upptäcka åtgärder eller försummelser som kan föranleda ersättningsskyldighet mot bolaget, eller att ett förslag till dispositioner av bolagets vinst eller förlust inte är förenligt med aktiebolagslagen.

Som en del av en revision enligt god revisionsssed i Sverige använder jag professionellt omdöme och har en professionellt skeptisk inställning under hela revisionen. Granskningen av förvaltningen och förslaget till dispositioner av bolagets vinst eller förlust grundar sig främst på revisionen av räkenskaperna. Vilka tillkommande granskningsåtgärder som utförs baseras på min professionella bedömning med utgångspunkt i risk och väsentlighet. Det innebär att jag fokuserar granskningen på sådana åtgärder, områden och förhållanden som är väsentliga för verksamheten och där avsteg och överträdelser skulle ha särskild betydelse för bolagets situation. Jag går igenom och prövar fattade beslut, beslutsunderlag, vidtagna åtgärder och andra förhållanden som är relevanta för mitt uttalande om ansvarsfrihet. Som underlag för mitt uttalande om styrelsens förslag till dispositioner beträffande bolagets vinst eller förlust har jag granskat styrelsens motiverade yttrande samt ett urval av underlagen för detta för att kunna bedöma om förslaget är förenligt med aktiebolagslagen.

Anmärkning

Årsredovisningen har inte upprättats i sådan tid att det varit möjligt att, enligt 7 kap. 10 § aktiebolagslagen, hålla årsstämma inom sex månader efter räkenskapsårets utgång.

Uppsala 2025-03-31



Johan Gråhn
Auktoriserad revisor