

Årsredovisning för
Kugelberg Consulting AB
556937-7467

Räkenskapsåret
2022-01-01 - 2022-12-31

Innehållsförteckning:	Sida
Förvaltningsberättelse	1
Resultaträkning	2
Balansräkning	3-4
Noter	5-6
Underskrifter	7

Fastställelseintyg

Undertecknad styrelseledamot i Kugelberg Consulting AB intygar härmed dels att denna kopia av årsredovisningen överensstämmer med originalet, dels att resultat- och balansräkningen fastställts på årsstämma 2023-03-28. Stämman beslutade också att godkänna styrelsens förslag till resultatdisposition.

Stockholm 2023-03-28



Helene Kugelberg
Styrelseledamot

Förvaltningsberättelse

Styrelsen för Kugelberg Consulting AB, 556937-7467, får härmed avge årsredovisning för räkenskapsåret 2022.

Verksamheten

Allmänt om verksamheten

Företaget med säte i Stockholm registrerades år 2013 och bedriver sedan dess ekonomisk, strategisk och personalrelaterad konsultverksamhet, rådgivning, information och utbildning samt därmed förenlig verksamhet.

Väsentliga händelser under räkenskapsåret

Minskad omsättning under året beror på färre uppdrag.

Flerårsöversikt

	2022	2021	2020	Belopp i kr 2019
Nettoomsättning	482 355	2 154 697	169 998	1 699 750
Resultat efter finansiella poster	-88 800	1 447 133	-143 419	467 263
Soliditet, %	48	74	2	71


Förändringar i eget kapital

	Aktie- kapital	Reserv- fond	Fritt eget kapital
Vid årets början	50 000		822 177
Disposition enl årsstämmobeslut			
Utdelning			-440 000
Årets resultat			51 200
Vid årets slut	50 000		433 377

Resultatdisposition

	Belopp i kr
Styrelsen föreslår att fritt eget kapital, 433 377 kronor, disponeras enligt följande:	
balanserat resultat	382 177
årets resultat	51 200
Totalt	433 377
disponeras för	
balanseras i ny räkning	433 377
Summa	433 377

Bolagets resultat och ställning framgår av efterföljande resultat- och balansräkningar med noter.



Resultaträkning


Belopp i kr	Not	2022-01-01- 2022-12-31	2021-01-01- 2021-12-31
Rörelseintäkter, lagerförändring m.m.			
Nettoomsättning		482 355	2 154 697
Övriga rörelseintäkter		53	-
Summa rörelseintäkter, lagerförändring m.m.		482 408	2 154 697
Rörelsekostnader			
Övriga externa kostnader		-298 151	-288 957
Personalkostnader	2	-381 980	-417 644
Övriga rörelsekostnader		-14	-
Summa rörelsekostnader		-680 145	-706 601
Rörelseresultat		-197 737	1 448 096
Finansiella poster			
Resultat från andelar i intresseföretag och gemensamt styrda företag		36 961	-
Resultat från övriga finansiella anläggningstillgångar		71 676	-
Övriga ränteintäkter och liknande resultatposter		464	-
Räntekostnader och liknande resultatposter		-164	-963
Summa finansiella poster		108 937	-963
Resultat efter finansiella poster		-88 800	1 447 133
Bokslutsdispositioner			
Förändring av periodiseringsfonder		140 000	-369 998
Summa bokslutsdispositioner		140 000	-369 998
Resultat före skatt		51 200	1 077 135
Skatter			
Skatt på årets resultat		-	-228 657
Årets resultat		51 200	848 478

2023040519319

Balansräkning

<i>Belopp i kr</i>	<i>Not</i>	<i>2022-12-31</i>	<i>2021-12-31</i>
TILLGÅNGAR			
Anläggningstillgångar			
Finansiella anläggningstillgångar			
Andelar i intresseföretag och gemensamt styrda företag	3	361 257	18 300
Andra långfristiga fordringar	4	305 000	255 000
Summa finansiella anläggningstillgångar		666 257	273 300
Summa anläggningstillgångar		666 257	273 300
Omsättningstillgångar			
Kortfristiga fordringar			
Kundfordringar		-	100 000
Övriga fordringar		423 107	2 000
Förutbetalda kostnader och upplupna intäkter		-	112 192
Summa kortfristiga fordringar		423 107	214 192
Kassa och bank			
Kassa och bank		291 900	1 087 994
Summa kassa och bank		291 900	1 087 994
Summa omsättningstillgångar		715 007	1 302 186
SUMMA TILLGÅNGAR		1 381 264	1 575 486


2023040519320



Balansräkning

<i>Belopp i kr</i>	<i>Not</i>	<i>2022-12-31</i>	<i>2021-12-31</i>
EGET KAPITAL OCH SKULDER			
<i>Eget kapital</i>			
<i>Bundet eget kapital</i>			
Aktiekapital		50 000	50 000
Summa bundet eget kapital		50 000	50 000
<i>Fritt eget kapital</i>			
Balanserat resultat		382 177	-26 301
Årets resultat		51 200	848 478
Summa fritt eget kapital		433 377	822 177
Summa eget kapital		483 377	872 177
<i>Obeskattade reserver</i>			
Periodiseringsfonder		229 998	369 998
Summa obeskattade reserver		229 998	369 998
<i>Kortfristiga skulder</i>			
Leverantörsskulder		1 990	1 990
Skatteskulder		233 451	227 723
Övriga skulder		425 448	96 598
Upplupna kostnader och förutbetalda intäkter		7 000	7 000
Summa kortfristiga skulder		667 889	333 311
SUMMA EGET KAPITAL OCH SKULDER		1 381 264	1 575 486

2023040519321



Noter

Belopp i kr om inget annat anges.

Not 1 Redovisningsprinciper

Årsredovisningen har upprättats i enlighet med Årsredovisningslagen och Bokföringsnämndens allmänna råd BFNAR 2016:10 Årsredovisning i mindre företag.

Not 2 Personal

Personal

	2022-01-01- 2022-12-31	2021-01-01- 2021-12-31
Medelantalet anställda	1	1
Summa	1	1

Not 3 Andelar i intresseföretag och gemensamt styrda företag

	2022-12-31	2021-12-31
Akkumulerade anskaffningsvärden:		
-Vid årets början	18 300	618 300
-Förvärv	361 257	
-Avyttring	-18 300	-600 000
Vid årets slut	361 257	18 300

Specifikation av bolagets innehav av aktier och andelar i intresseföretag och gemensamt styrda företag

<i>Intresseföretag/ org nr, säte</i>	<i>Antal andelar i % 1)</i>	2022-12-31 <i>Redovisat värde</i>
Navigator Group Marbella/B10807097	10	237 757
Wingspan Company Culture AB/556648-9455	20	123 500
		361 257

Not 4 Värde av kapitalförsäkring

	2022-12-31	2021-12-31
Akkumulerade anskaffningsvärden:		
-Vid årets början	255 000	225 000
-Tillkommande fordringar	50 000	30 000
Redovisat värde vid årets slut	305 000	255 000

Not 5 Ställda säkerheter och eventalförpliktelser

Ställda säkerheter

	2022-12-31	2021-12-31
Ställda panter och säkerheter	Inga	Inga


Eventualförpliktelser

Övriga eventualförpliktelser

Inga


Inga

2023040519323



Underskrifter

Stockholm 2023-03-27

A handwritten signature in black ink, appearing to be 'Helene Kugelberg', written over a horizontal line.

Helene Kugelberg
Styrelseledamot

2023040519324

