

Årsredovisning för
Björks Matematik o Mera AB
556627-7504
Räkenskapsåret
2021-07-01 till 2022-06-30

INNEHÅLL

INNEHÅLL.....	1
FÖRVALTNINGSBERÄTTELSE.....	2
RESULTATRÄKNING.....	3
BALANSRÄKNING.....	4
REDOVISNINGSPRINCIPER OCH BOKSLUTSKOMMENTARER.....	5
NOTER.....	6
UNDERSKRIFTER.....	8

2023042517426

FÖRVALTNINGSBERÄTTELSE

Styrelsen för Björks Matematik o Mera AB, 556627 - 7504, avger härmed årsredovisning för 2021/2022.

Allmänt om verksamheten

Bolaget bedriver konsult- och författarverksamhet inom områdena matematik, statistik, informationsteknologi och medicin. Bolaget bedriver också handel med värdepapper.

Ekonomiskt översikt	<u>2022-06-30</u>	<u>2021-06-30</u>
Omsättning, kkr	425	371
Resultat efter finansiella poster, kkr	1 566	534
Soliditet efter årets utdelning, %	100	100

Disposition av bolagets vinst

Styrelsen föreslår att ingen utdelning lämnas.

Ingående balanserat resultat, kr	9 416 085
Årets vinst, kr	1 231 023
Årets utdelning, kr	-
Utgående balanserat resultat, kr	10 647 108

Vad beträffar bolagets resultat och ställning i övrigt hänvisas till efterföljande resultat- och balansräkning.

RESULTATRÄKNING

Belopp i kr	Not	2021-07-01 - 2022-06-30	2020-07-01 - 2021-06-30
Nettoomsättning		425 134	371 170
Förändrad nedskrivning	1	0	0
Rörelsens kostnader			
Övriga externa kostnader		1 770	1 680
Personalkostnader	2	0	0
Avskrivning av inventarier	3	0	0
Nedskrivning av värdepapper	1	0	0
Rörelseresultat		423 363	369 490
Resultat från finansiella poster			
Ränteintäkter och utdelningar	4	184 548	167 783
Vinst vid försäljning av värdepapper	5	998 504	0
Räntekostnader, finansiella kostnader		2 560	3 104
Förlust vid försäljning av värdepapper	6	37 729	0
Resultat efter finansiella poster		1 566 126	534 169
Bokslutsdispositioner		0	0
Resultat före skatt		1 566 126	534 169
Överskjutande skatt		-3	-2943
Skatt på årets resultat		335 103	131 107
Årets resultat		1 231 023	406 005

2023042517428

BALANSRÄKNING

Belopp i kr

Not	2021-07-01 - 2022-06-30	2020-07-01 - 2021-06-30
-----	----------------------------	----------------------------

Tillgångar

Materiella anläggningstillgångar		0	0
Omsättningstillgångar			
Värdepappersinnehav	1	9 821 756	10 355 523
Kassa och bank		1 044 977	611 523
Skattekonto		73 006	42 006
Kortfristiga fordringar		0	48 841
Upplupna intäkter		48	42
Summa Omsättningstillgångar		10 939 787	11 057 934
Summa Tillgångar		10 939 787	11 057 934

Eget kapital och skulder

Eget kapital			
Aktiekapital (1000 aktier)		100 000	100 000
Reservfond		20 000	20 000
Balanserat resultat		9 416 085	10 510 079
Årets resultat		1 231 023	406 006
Summa Eget kapital		10 767 108	11 036 085
Skulder			
Moms, skatt		172 679	21 850
Övriga kortfristiga skulder		0	0
Summa Skulder		172 679	21 850
Summa Skulder och Eget Kapital		10 939 787	11 057 934

Ställda säkerheter och ansvarsförbindelser

Panter och säkerheter för egna skulder

Inga

Ansvarsförbindelser

Inga

REDOVISNINGSPRINCIPER OCH BOKSLUTSKOMMENTARER

Belopp i kr om inget annat anges

Allmänna redovisningsprinciper

Bolaget följer årsredovisningslagen och Bokföringsnämndens allmänna råd.

Värdering av varulager

Varulagret (värdepappersinnehav), värderat enligt Bokföringsnämndens allmänna råd BFNAR 2000:3, är upptaget till det lägsta av anskaffningsvärdet respektive verkligt värde.

NOTER**Not 1 – Värdepappersinnehav, förändrad nedskrivning**

Nedskrivningar har ej förändrats under verksamhetsåret

Not 2 - Anställda och personalkostnader

Medelantalet anställda, män 1

Medelantalet anställda, kvinnor 0

Totalt 1

Löner, andra ersättningar och sociala kostnader 0

Not 3 - Materiella anläggningstillgångar

Bolaget saknar materiella anläggningstillgångar

Not 4 – Ränteintäkter och utdelningar

Ränteintäkter 829

Utdelningar 183 719

Summa Ränteintäkter och utdelningar 184 548**Not 5 – Vinst vid försäljning av värdepapper**

Danske Inv China, inköp 200 000, förs. 645 909 445 909

Nordea Asian Stars, inköp 100 000, förs. 555 147 455 147

Industrivärden, tilldelning 12 874

Castellum (Kungsleden), inköp 89 666, förs. 174 240 84 574

Summa Vinst vid försäljning av värdepapper 998 504**Not 6 – Förlust vid försäljning av värdepapper**

Telia aktier, inköp 156 931, förs. 119 202 37 729

Summa Förlust vid försäljning av värdepapper 37 729

Björks Matematik o Mera AB


556627 - 7504

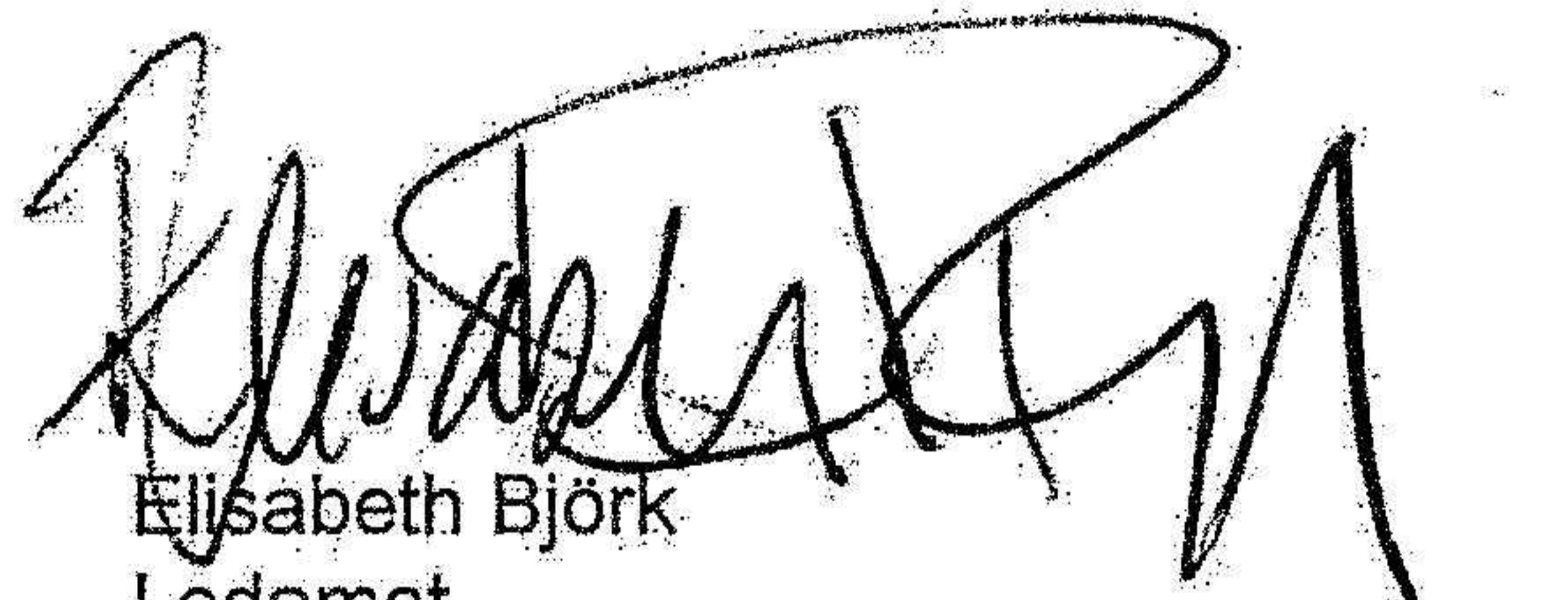
Björks Matematik o Mera AB			
Specifikation över aktier och andelar 2022-06-30			
	Antal andelar	Anskaffningsvärde	2022-06-30
Fondandelar, Nordea			
European Stars Fund	11	116 607	213 979
Global	64 820	158 738	385 414
Nordic Fund	397 234	350 000	999 561
Asian Stars Equity Fund	389		
Summa		625 345	1 384 975
Fondandelar, Didner & Gerge			
Aktiefond Sverige	827	565 469	2 703 442
Global	726	100 000	255 123
Summa		665 469	2 958 565
Fondandelar, AMF			
Aktiefond Världen	4 918	979 051	2 523 467
Nordea Värdepapperskonto			
AAarhusKarlskrona (AAK)	4 800	74 735	801 120
Fabege	1 600	38 565	154 528
Hennes & Mauritz B	1 000	83 122	122 160
Industrivärden C	2 000	95 930	455 000
Investor B	5 600	98 441	941 808
Mekonomen B	1 257	98 884	138 270
Ratos B	4 000	89 545	174 080
Svedbergs B	3 200	76 091	129 440
Wihlborgs	1 600	10 658	114 480
Summa		665 971	3 030 886
Depå Nordnet			
Axfood	1 600	111 659	470 880
Industrivärden A	2 546	314 766	586 089
SHB B	3 000	187 618	301 800
Castellum	1 764	209 217	231 878
Ericsson B	1 600	175 197	122 032
Danske Europe Small Companies	702	200 000	607 684
Odin Norden	678	562 500	2 499 265
Skagen Global	1 237	645 000	3 345 531
AMF Sverige	1 359	750 000	945 938
Summa		3 155 957	9 111 096
Depå Avanza			
Skanska B	800	112 699	125 440
Corem Property A	880	0	11 616
Corem Property B	8 800	52 499	101 024
Nordea Bank	1 500	95 759	135 000
Swedbank A	1 100	154 297	142 330
Telia	3 000		
Summa		415 254	515 410
Carnegie Sverigefond	313	344 386	1 056 354
Danske Invest China	673		
Lannebo Småbolag	4 089	111 586	520 260
Odin Europa	2 741	400 000	581 127
Simplicity Norden	1 643	552 658	1 223 697
Storebrand Global Low Volatility	2 365	500 000	619 705
AMF Världen	1 291	500 000	662 343
Didner & Gerge Global	2 689	406 080	945 128
Didner & Gerge Småbolag	999	249 999	1 011 003
SEB Sverigefond Småbolag	3 574	250 000	324 515
Summa		3 314 709	6 944 132
Summa		9 821 756	26 468 531

UNDERSKRIFTER

Ljungby 8 december 2022


Jonas Björk
Styrelseordförande


Ulla Björk
Ledamot


Elisabeth Björk
Ledamot

FASTSTÄLLELSEINTYG

Undertecknade representanter för styrelsen i Björks Matematik o Mera AB, org. nr. 556627 – 7504, intygar följande:

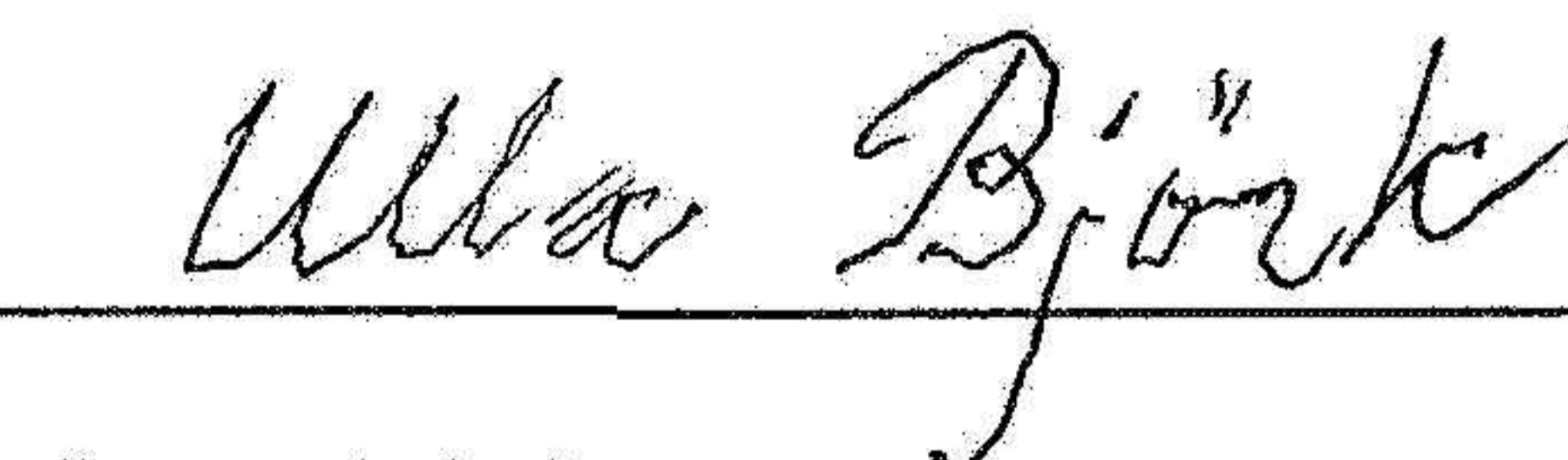
- att denna kopia av årsredovisningen överensstämmer med originalet
- att resultaträkningen och balansräkningen som ingår i årsredovisningen har fastställts på en extra bolagsstämma i Björks Matematik o Mera AB, org. nr. 556627 – 7504, som hölls i Ljungby 12 mars 2023

På den extra bolagsstämman föreslog styrelsen att bolaget inte lämnar någon utdelning. Detta förslag godkändes av den extra bolagsstämman.

Ljungby 16 april 2023



Jonas Björk, styrelseordförande



Ulla Björk, ledamot