

ÅRSREDOVISNING

2024-01-01--2024-12-31

för


Blågul Spinnaker MidCo II AB
559385-6742

Årsredovisningen omfattar:	Sida
Förvaltningsberättelse	2
Resultaträkning	4
Balansräkning	5
Företagets rapport över förändringar i eget kapital	7
Noter	8
Underskrifter	11

FASTSTÄLLELSEINTYG

Undertecknad styrelseledamot intygar härmed, dels att denna kopia av årsredovisningen och revisionsberättelsen stämmer överrens med originalet, dels att resultaträkningen och balansräkningen för företaget har fastställts på årsstämman den 17/6 2025. Årsstämman beslutade att godkänna styrelsens förslag till resultatdisposition.

Stockholm den 19/6 2025



Karl Thedéen

ÅRSREDOVISNING

2024-01-01--2024-12-31

för

Blågul Spinnaker MidCo II AB
559385-6742

Årsredovisningen omfattar:	Sida
Förvaltningsberättelse	2
Resultaträkning	4
Balansräkning	5
Företagets rapport över förändringar i eget kapital	7
Noter	8
Underskrifter	11

Blågul Spinnaker MidCo II AB
559385-6742

2025062509363

ÅRSREDOVISNING FÖR BLÅGUL SPINNAKER MIDCO II AB

Styrelsen för Blågul Spinnaker MidCo II AB avger härmed årsredovisning för räkenskapsåret 2024-01-01--2024-12-31.

FÖRVALTNINGSBERÄTTELSE

Verksamhetens art och inriktning

Bolagets verksamhet består i att äga och förvalta värdepapper. Portföljen av värdepappar ska främst bestå av bolag som bedriver utveckling av produkter inom IT-säkerhet jämte därmed förenlig verksamhet. Företagets säte är i Stockholm.

Ägarförhållanden

Blågul Spinnaker MidCo II AB ägs till 100 % av Blågul Spinnaker MidCo III AB som i sin tur ägs till 100% av Blågul Spinnaker Intressenter AB som i sin tur ägs till 98,966% av Okinawa S.a.r.l.. Resterande procent ägs av ledande befattningshavare och nyckelpersoner i koncernen. Okinawa S.a.r.l. ägs till 100% av Vitruvian Investment Partnership IV (VIP IV), vilket är en fond som förvaltas av Vitruvian Partners LLP och har sitt säte i London, Storbritannien.

Väsentliga händelser under räkenskapsåret

Det har inte inträffat några väsentliga händelser under räkenskapsåret.

Framtida utveckling

För att svara mot marknadens växande intresse för molnbaserade tjänster kommer bolaget hålla fortsatt fokus på detta område i framtida förvärv samt förvaltningen av befintlig ägarportfölj.

Utveckling av verksamhet, ställning och resultat

(kr)	2024	2023	20/06/2022- 31/12/2022
Resultat e. finansiella poster	-1,010,116,674	1,583	13,717
Balansomslutning	1,649,305,738	2,659,424,655	2,659,423,072
Soliditet ⁽¹⁾	100%	100%	100%

⁽¹⁾ Justerat eget kapital / Balansomslutning. Med justerat eget kapital avses eget kapital + obeskattade reserver med avdrag för uppskjuten skatteskuld.

2025062509364

Blågul Spinnaker MidCo II AB
559385-6742

Förslag till vinstdisposition (kr)

Till årsstämmans förfogande står följande ansamlade vinst

Överkursfond	34,525,710
Balanserat resultat	2,624,857,963
Årets resultat	-1,010,116,093
	<u>1,649,267,580</u>

Styrelsen föreslår att

den ansamlade vinsten överförs i ny räkning.
i ny räkning balanseras

	1,649,267,580
	<u>1,649,267,580</u>

Beträffande företagets resultat och ställning i övrigt hänvisas till efterföljande resultat- och balansräkning, rapport över förändring i eget kapital samt noter. Alla belopp uttrycks i svenska kronor där ej annat anges.

Blågul Spinnaker MidCo II AB
559385-6742

RESULTATRÄKNING

(kr)

	Not	01/01/2024 31/12/2024	01/01/2023 31/12/2023
Rörelsens intäkter			
Rörelsens kostnader			
Övriga externa kostnader		-1,840	-793
Rörelseresultat		-1,840	-793
Resultat från finansiella poster			
Ränteintäkter och liknande intäkter	3	3,713	11,425
Nedskrivningar av finansiella anläggningstillgångar		-1,010,118,482	0
Räntekostnader och liknande resultatposter	4	-65	-9,049
Resultat efter finansiella poster		-1,010,116,674	1,583
Resultat före skatt		-1,010,116,674	1,583
Skatt på årets resultat		581	0
ÅRETS RESULTAT		-1,010,116,093	1,583

2025062509365

Blågul Spinnaker MidCo II AB
559385-6742

BALANSRÄKNING

(kr)

Not

31/12/2024

31/12/2023

TILLGÅNGAR**Anläggningstillgångar****Finansiella anläggningstillgångar**

Andelar i koncernföretag

5

1,649,082,574

2,659,201,056

1,649,082,574**2,659,201,056****Summa anläggningstillgångar****1,649,082,574****2,659,201,056****Omsättningstillgångar****Kortfristiga fordringar**

Övriga fordringar

0

2,243

0**2,243****Kassa och bank****223,164****221,356****Summa omsättningstillgångar****223,164****223,599****SUMMA TILLGÅNGAR****1,649,305,738****2,659,424,655**

2025062509366

Blågul Spinnaker MidCo II AB
559385-6742

2025062509367

BALANSRÄKNING	Not	31/12/2024	31/12/2023
EGET KAPITAL OCH SKULDER			
Eget kapital			
Bundet eget kapital			
Aktiekapital		38,158	38,158
		38,158	38,158
Fritt eget kapital			
Överkursfond		34,525,710	34,525,710
Balanserad vinst eller förlust		2,624,857,963	2,624,856,380
Årets resultat		-1,010,116,093	1,583
		1,649,267,580	2,659,383,673
Summa eget kapital		1,649,305,738	2,659,421,831
Kortfristiga skulder			
Aktuella skatteskulder		0	2,824
		0	2,824
SUMMA EGET KAPITAL OCH SKULDER		1,649,305,738	2,659,424,655

Blågul Spinnaker MidCo II AB
559385-6742

2025062509368

FÖRETAGETS RAPPORT ÖVER FÖRÄNDRINGAR I EGET KAPITAL (kr)

	<i>Bundet eget kapital</i>		<i>Fritt eget kapital</i>		Summa eget kapital
	Aktie- kapital	Överkurs- fond	Balanserat resultat	Årets resultat	
Ingående balans per 1 januari 2023	38,158	34,525,710	2,624,845,487	10,893	2,659,420,248
Disposition av föregående års resultat			10,893	-10,893	0
Årets resultat				1,583	1,583
Utgående balans per 31 december 2023	38,158	34,525,710	2,624,856,380	1,583	2,659,421,831
	Aktie- kapital	Överkurs- fond	Balanserad vinst eller förlust	Årets resultat	Summa eget kapital
Ingående balans per 1 januari 2024	38,158	34,525,710	2,624,856,380	1,583	2,659,421,831
Disposition av föregående års resultat			1,583	-1,583	0
Årets resultat				-1,010,116,093	-1,010,116,093
Utgående balans per 31 december 2024	38,158	34,525,710	2,624,857,963	-1,010,116,093	1,649,305,738

Blågul Spinnaker MidCo II AB
559385-6742

NOTER

Not 1 Allmän information

Blågul Spinnaker MidCo II AB med organisationsnummer 559385-6742 är ett aktiebolag registrerat i Sverige med säte i Stockholm. Adressen till huvudkontoret är Blekingegatan 1, 371 57 Karlskrona.

Blågul Spinnaker MidCo II AB är dotterbolag till Blågul Spinnaker MidCo III AB som i sin tur är dotterbolag till Blågul Spinnaker Intressenter AB. Blågul Spinnaker Intressenter är det närmast överordnade moderföretaget som upprättar koncernredovisning i vilket företaget ingår. Blågul Spinnaker MidCo II AB upprättar ingen koncernredovisning med hänvisning till undantagsregeln i årsredovisningslagens 7 kap. 2 §.

Not 2 Redovisningsprinciper och värderingsprinciper

Företaget tillämpar Årsredovisningslagen (1995:1554) och Bokföringsnämndens allmänna råd BFNAR 2012:1 *Årsredovisning och koncernredovisning* ("K3").

Rörelseförvärv

Rörelseförvärv redovisas enligt förvärvsmetoden.

Köpeskillingen för rörelseförvärvet värderas till verkligt värde vid förvärvstidpunkten, vilket beräknas som summan av de verkliga värdena per förvärvstidpunkten för erlagda tillgångar, uppkomna eller övertagna skulder samt emitterade egetkapitalinstrument och utgifter som är direkt hänförliga till rörelseförvärvet. Exempel på utgifter är transaktionskostnader. I köpeskillingen ingår villkorad köpeskillning, förutsatt att det vid förvärvstidpunkten är sannolikt att köpeskillingen kommer att justeras vid en senare tidpunkt och att beloppet kan uppskattas på ett tillförlitligt sätt. Anskaffningsvärdet för den förvärvade enheten justeras på balansdagen och när den slutliga köpeskillingen fastställs, dock ej senare än ett år efter förvärvstidpunkten.

De identifierbara förvärvade tillgångarna och övertagna skulderna redovisas till verkligt värde per förvärvstidpunkten med följande undantag:

- pensionsförpliktelser fastställs enligt K3 kapitel 28 *Ersättningar till anställda*,
- uppskjutna skattefordringar och uppskjutna skatteskulder fastställs enligt K3 kapitel 29 *Inkomstskatter*,
- skulder för aktierelaterade ersättningar fastställs enligt K3 kapitel 26 *Aktierelaterade ersättningar*,
- immateriella tillgångar utan aktiv marknad, samt
- eventalförpliktelser vilka värderas enligt K3 kapitel 21 *Avsättningar, eventalförpliktelser och eventall tillgångar*.

En avsättning som avser utgifter för omstrukturering av den förvärvade enhetens verksamhet ingår i förvärvsanalysen endast i den utsträckning som den förvärvade enheten redan före förvärvstidpunkten uppfyller villkoren för att få redovisa en avsättning.

Värdering av minoritetens andel av tillgångar och skulder vid förvärvstidpunkten

Vid förvärv av färre än samtliga andelar av den förvärvade enheten läggs värdet av minoritetens andel till anskaffningsvärdet. Minoritetens andel av den förvärvade enhetens tillgångar och skulder, inklusive goodwill eller negativ goodwill värderas till verkligt värde.

Intäkter

Intäkter redovisas till det verkliga värdet av den ersättning som erhållits eller kommer att erhållas, med avdrag för mervärdesskatt, rabatter, returer och liknande avdrag. Intäkten från partnerförsäljning redovisas brutto, dvs partnerkommission redovisas som en försäljningskostnad.

Blågul Spinnaker MidCo II AB

559385-6742

Utländsk valuta

Företagets redovisningsvaluta är svenska kronor (SEK).

Omräkning av poster i utländsk valuta

Vid varje balansdag räknas monetära poster i utländsk valuta om till balansdagens kurs. Icke-monetära poster, som värderas till historiskt anskaffningsvärde i en utländsk valuta, räknas inte om. Valutakursdifferenser redovisas i rörelseresultatet eller som finansiell post utifrån den underliggande affärshändelsen, i den period de uppstår, med undantag för transaktioner som utgör säkring och som uppfyller villkoren för säkringsredovisning av kassaflöden eller av nettoinvesteringar.

Inkomstskatter

Skattekostnaden utgörs av summan av aktuell skatt och uppskjuten skatt.

Aktuell skatt

Aktuell skatt beräknas på det skattepliktiga resultatet för perioden. Skattepliktigt resultat skiljer sig från det redovisade resultatet i resultaträkningen då det har justerats för ej skattepliktiga intäkter och ej avdragsgilla kostnader samt för intäkter och kostnader som är skattepliktiga eller avdragsgilla i andra perioder. Företagets aktuella skatteskuld beräknas enligt de skattesatser som gäller per balansdagen.

Uppskjuten skatt

Uppskjuten skatt redovisas på temporära skillnader mellan det redovisade värdet på tillgångar och skulder i de finansiella rapporterna och det skattemässiga värdet som används vid beräkning av skattepliktigt resultat. Uppskjuten skatt redovisas enligt den s k balansräkningsmetoden.

Likvida medel

Likvida medel inkluderar kassamedel och disponibla tillgodohavanden hos banker och andra kreditinstitut samt andra kortfristiga likvida placeringar som lätt kan omvandlas till kontanter och är föremål för en obetydlig risk för värdefluktuationer. För att klassificeras som likvida medel får löptiden inte överskrida tre månader från tidpunkten för förvärvet.

2025062509570

Blågul Spinnaker MidCo II AB
559385-6742

Not 3 Övriga ränteintäkter och liknande intäkter

	2024	2023
Ränteintäkter	3,713	3,465
Kursdifferenser	0	7,960
Summa	3,713	11,425

Not 4 Räntekostnader och liknande resultatposter

	2024	2023
Räntekostnader	65	0
Kursdifferenser	0	9,049
Summa	65	9,049

Not 5 Andelar i koncernföretag

	31/12/2024	31/12/2023
Ingående anskaffningsvärde	2,659,201,056	2,659,201,056
Utgående ackumulerade anskaffningsvärden	2,659,201,056	2,659,201,056
Årets nedskrivningar	-1,010,118,482	0
Utgående ackumulerade nedskrivningar	-1,010,118,482	0
Utgående redovisat värde	1,649,082,574	2,659,201,056

Not 6 Händelser efter balansdagen

I januari 2025 avgick Annika Norin som styrelseledamot i bolaget.

Not 7 Fortsatt drift

Styrelsen bedömer fortlöpande bolagets likviditet och finansiella resurser både i det korta och längre perspektivet. I samband med årsredovisningens upprättande skall styrelsen särskilt bedöma denna fråga ur ett tolv månadersperspektiv. Bolaget redovisar under 2024 ett negativt resultat på 1 010 116 093. Under perioden januari - februari 2025 är resultatet negativt.

Bolagets likvida medel uppgick till 223 164 kr och det egna kapitalet uppgick till 1 649 305 738 kr per 2024-12-31, vilket i sig är tillräckligt för att stödja verksamheten under 2025.

Styrelsen har beaktat dessa fakta och förhållanden och anser baserat på detta att bolagets fortsatta drift är möjlig och rekommenderad och redovisningsprinciperna som tillämpas i denna finansiella rapport bygger på ett antagande om fortsatt drift.

Blågul Spinnaker MidCo II AB
559385-6742

Not 8 Disposition av företagets vinsten

Till årsstämman förfogande står följande ansamlade vinsten 1,649,267,580

Styrelsen föreslår att den ansamlade vinsten på 1 649 267 580 kr överförs i ny räkning.

Stockholm den dag som framgår av vår elektroniska underskrift

Karl Thedéen
Styrelsens ordförande och styrelseledamot

Vår revisionsberättelse har avgivits den som framgår av vår elektroniska underskrift
PricewaterhouseCoopers AB

Nicklas Kullberg
Huvudansvarig auktoriserad revisor

Deltagare

PRICEWATERHOUSECOOPERS AB 556067-4276 Sverige

Signerat med Svenskt BankID

Undertecknare

Namn returnerat från Svenskt BankID: Rolf Nicklas Kullberg

Nicklas Kullberg

Auktoriserad revisor

2025-06-05 17:18:58 UTC

Datum

Leveranskanal: E-post

BLÅGUL SPINNAKER MIDCO II AB 559385-6742 Sverige

Signerat med Svenskt BankID

Undertecknare

Namn returnerat från Svenskt BankID: KARL THEDÉEN

Karl Thedéen

2025-06-04 13:51:43 UTC

Datum

Leveranskanal: E-post

2025062509573

Revisionsberättelse

Till bolagsstämman i Blågul Spinnaker MidCo II AB, org.nr 559385-6742

Rapport om årsredovisningen

Uttalanden

Vi har utfört en revision av årsredovisningen för Blågul Spinnaker MidCo II AB för år 2024.

Enligt vår uppfattning har årsredovisningen upprättats i enlighet med årsredovisningslagen och ger en i alla väsentliga avseenden rättvisande bild av Blågul Spinnaker MidCo II ABs finansiella ställning per den 31 december 2024 och av dess finansiella resultat för året enligt årsredovisningslagen. Förvaltningsberättelsen är förenlig med årsredovisningens övriga delar.

Vi tillstyrker därför att bolagsstämman fastställer resultaträkningen och balansräkningen för Blågul Spinnaker MidCo II AB.

Grund för uttalanden

Vi har utfört revisionen enligt International Standards on Auditing (ISA) och god revisionsssed i Sverige. Vårt ansvar enligt dessa standarder beskrivs närmare i avsnittet Revisorns ansvar. Vi är oberoende i förhållande till Blågul Spinnaker MidCo II AB enligt god revisorssed i Sverige och har i övrigt fullgjort vårt yrkesetiska ansvar enligt dessa krav.

Vi anser att de revisionsbevis vi har inhämtat är tillräckliga och ändamålsenliga som grund för våra uttalanden.

Styrelsens ansvar

Det är styrelsen som har ansvaret för att årsredovisningen upprättas och att den ger en rättvisande bild enligt årsredovisningslagen. Styrelsen ansvarar även för den interna kontroll som de bedömer är nödvändig för att upprätta en årsredovisning som inte innehåller några väsentliga felaktigheter, vare sig dessa beror på oegentligheter eller misstag.

Vid upprättandet av årsredovisningen ansvarar styrelsen för bedömningen av bolagets förmåga att fortsätta verksamheten. De upplyser, när så är tillämpligt, om förhållanden som kan påverka förmågan att fortsätta verksamheten och att använda antagandet om fortsatt drift. Antagandet om fortsatt drift tillämpas dock inte om styrelsen avser att likvidera bolaget, upphöra med verksamheten eller inte har något realistiskt alternativ till att göra något av detta.

Revisorns ansvar

Våra mål är att uppnå en rimlig grad av säkerhet om huruvida årsredovisningen som helhet inte innehåller några väsentliga felaktigheter, vare sig dessa beror på oegentligheter eller misstag, och att lämna en revisionsberättelse som innehåller våra uttalanden. Rimlig säkerhet är en hög grad av säkerhet, men är ingen garanti för att en revision som utförs enligt ISA och god revisionsssed i Sverige alltid kommer att upptäcka en väsentlig felaktighet om en sådan finns. Felaktigheter kan uppstå på grund av oegentligheter eller misstag och anses vara väsentliga om de enskilt eller tillsammans rimligen kan förväntas påverka de ekonomiska beslut som användare fattar med grund i årsredovisningen.

En ytterligare beskrivning av vårt ansvar för revisionen av årsredovisningen finns på Revisorsinspektionens webbplats: www.revisorsinspektionen.se/revisornsansvar. Denna beskrivning är en del av revisionsberättelsen.

Rapport om andra krav enligt lagar och andra författningar

Uttalanden

Utöver vår revision av årsredovisningen har vi även utfört en revision av styrelsens förvaltning för Blågul Spinnaker MidCo II AB för år 2024 samt av förslaget till dispositioner beträffande bolagets vinst eller förlust.

Vi tillstyrker att bolagsstämman disponerar vinsten enligt förslaget i förvaltningsberättelsen och beviljar styrelsens ledamot ansvarsfrihet för räkenskapsåret.

Grund för uttalanden

Vi har utfört revisionen enligt god revisionsssed i Sverige. Vårt ansvar enligt denna beskrivs närmare i avsnittet Revisorns ansvar. Vi är oberoende i förhållande till Blågul Spinnaker MidCo II AB enligt god revisorssed i Sverige och har i övrigt fullgjort vårt yrkesetiska ansvar enligt dessa krav.

Vi anser att de revisionsbevis vi har inhämtat är tillräckliga och ändamålsenliga som grund för våra uttalanden.

Styrelsens ansvar

Det är styrelsen som har ansvaret för förslaget till dispositioner beträffande bolagets vinst eller förlust. Vid förslag till utdelning innefattar detta bland annat en bedömning av om utdelningen är försvarlig med hänsyn till de krav som bolagets verksamhetsart, omfattning och risker ställer på storleken av bolagets egna kapital, konsolideringsbehov, likviditet och ställning i övrigt.

Styrelsen ansvarar för bolagets organisation och förvaltningen av bolagets angelägenheter. Detta innefattar bland annat att fortlöpande bedöma bolagets ekonomiska situation, och att tillse att bolagets organisation är utformad så att bokföringen, medelsförvaltningen och bolagets ekonomiska angelägenheter i övrigt kontrolleras på ett betryggande sätt.

Revisorns ansvar

Vårt mål beträffande revisionen av förvaltningen, och därmed vårt uttalande om ansvarsfrihet, är att inhämta revisionsbevis för att med en rimlig grad av säkerhet kunna bedöma om någon styrelseledamot i något väsentligt avseende:

- företagit någon åtgärd eller gjort sig skyldig till någon försummelse som kan föranleda ersättningsskyldighet mot bolaget, eller
- på något annat sätt handlat i strid med aktiebolagslagen, årsredovisningslagen eller bolagsordningen.

Vårt mål beträffande revisionen av förslaget till dispositioner av bolagets vinst eller förlust, och därmed vårt uttalande om detta, är att med rimlig grad av säkerhet bedöma om förslaget är förenligt med aktiebolagslagen.

Rimlig säkerhet är en hög grad av säkerhet, men ingen garanti för att en revision som utförs enligt god revisionssed i Sverige alltid kommer att upptäcka åtgärder eller försummelser som kan föranleda ersättningsskyldighet mot bolaget, eller att ett förslag till dispositioner av bolagets vinst eller förlust inte är förenligt med aktiebolagslagen.

En ytterligare beskrivning av vårt ansvar för revisionen av förvaltningen finns på Revisorsinspektionens webbplats: www.revisorsinspektionen.se/revisornsansvar. Denna beskrivning är en del av revisionsberättelsen.

Stockholm den dag som framgår av vår elektroniska signatur

PricewaterhouseCoopers AB

Nicklas Kullberg
Auktoriserad revisor

Deltagare

PRICEWATERHOUSECOOPERS AB 556067-4276 Sverige

Signerat med Svenskt BankID

2025-06-05 17:16:55 UTC

Undertecknare

Datum

Namn returnerat från Svenskt BankID: Rolf Nicklas Kullberg

Nicklas Kullberg

Auktoriserad revisor

Leveranskanal: E-post

2025062509376

ÅRSREDOVISNING och KONCERNREDOVISNING

2024-01-01--2024-12-31

för

Blågul Spinnaker Intressenter AB
559383-6744

Årsredovisningen och koncernredovisningen omfattar:	Sida
Förvaltningsberättelse	2
Koncernens resultaträkning	5
Koncernens rapport över övrigt totalresultat	5
Koncernens balansräkning	6
Koncernens rapport över förändringar i eget kapital	8
Koncernens rapport över kassaflöde	9
Moderbolagets resultaträkning	10
Moderbolagets balansräkning	11
Moderbolagets rapport över förändringar i eget kapital	13
Moderbolagets kassaflödesanalys	14
Noter	15
Underskrifter	39

Blågul Spinnaker Intressenter AB
559383-6744

ÅRSREDOVISNING OCH KONCERNREDOVISNING FÖR BLÅGUL SPINNAKER INTRESSETER AB

Styrelsen för Blågul Spinnaker Intressenter AB avger härmed årsredovisning och koncernredovisning för räkenskapsåret 2024-01-01--2024-12-31.

FÖRVALTNINGSBERÄTTELSE

Verksamheten

Blågul Spinnaker Intressenter AB med organisationsnummer 559383-6744 är ett aktiebolag registrerat i Sverige med säte i Stockholm. Företaget och dess dotterföretag ("koncernens") verksamhet omfattar utveckling, marknadsföring och försäljning av proaktiva IT-säkerhetsprodukter. Analyser och bedömningar görs via en egenutvecklad programvaruplattform tillsammans med egna etiska "hackare". För övrig information hänvisas till www.outpost24.com. Den finansiella rapporten avser moderbolaget Blågul Spinnaker Intressenter AB med koncern.

Denna årsredovisning är Blågul Spinnaker Intressenter AB första årsredovisning som upprättas i enlighet med IFRS. Datum för övergång till redovisning enligt IFRS är den 1 januari 2023.

Det är första året som Blågul Spinnaker Intressenter AB upprättar koncernredovisning. Koncernredovisningen har tidigare upprättats i dotterbolaget Outpost 24 Holding AB i enlighet med IFRS och inga effekter har identifierats vid övergången från tidigare tidigare tillämpade redovisningsprinciper.

Ägarförhållanden

Blågul Spinnaker Intressenter AB ägs till 98,966% av Okinawa S.a.r.l.. Resterande procent ägs av ledande befattningshavare och nyckelpersoner i koncernen.

Väsentliga händelser under räkenskapsåret

Under 2024 avvecklades det belgiska dotterbolaget Outpost24 Belgium. I december 2024 har det också påbörjats en process för att avveckla dotterbolaget Specops Software Ltd.

Per 2024-01-01 förvärvade dotterbolaget Outpost24 AB de intellektuella rättigheterna i systerbolaget Outpost24 SP S.L i Spanien för 86 MSEK. Per samma datum flyttades personalen över från Specops Software Ltd i England över till systerbolaget Outpost24 UK Ltd och under december påbörjades arbetet med att stänga ner Specops Software Ltd.

Vid årets prövning identifierades ett nedskrivningsbehov inom CGU Attack Surface Management till följd av initialt lägre förväntad tillväxt och justerade kassaflödesprognoser drivet av utökade investeringar i produktportföljen. Det redovisade värdet för enheten översteg återvinningsvärdet, och en nedskrivning av goodwill om 782 Mkr har därför gjorts. Denna nedskrivning har redovisats i resultaträkningen under posten "Avskrivningar och nedskrivningar av materiella, immateriella anläggningstillgångar och nyttjanderätter".

Karl Thedéen avgick som verkställande direktör i koncernen och ersattes av Ido Erlichman under juni 2024. Under juni tillträdde Niklas Savander som styrelseordföranden. Under december avgick Karl Thedéen som styrelseledamot och Ido Erlichman tillträdde. Styrelsen består nu av styrelseordföranden Niklas Savander samt styrelseledamöterna Jussi Wuoristo, Aljoshia Ellmer, Petter Roald samt Ido Erlichman.

2025082907978

Blågul Spinnaker Intressenter AB

559383-6744

Utveckling av verksamhet, ställning och resultat (koncernen)

(tkr)	2024	2023
Nettoomsättning	555 710	527 725
Rörelseresultat före avskrivningar	94 830	-12 822
Rörelseresultat	-868 396	-197 061
Resultat e. finansiella poster	-1 070 894	-370 569
Balansomslutning	3 261 733	4 205 093
Soliditet ⁽¹⁾	32%	50%
Medelantal anställda	310	325

⁽¹⁾ Justerat eget kapital / Balansomslutning. Med justerat eget kapital avses eget kapital + obeskattade reserver med avdrag för uppskjuten skatteskuld.

Moderbolaget

(tkr)	2024	2023	03/06/2022- 31/12/2022
Nettoomsättning	0	0	0
Rörelseresultat	-1 187	-61	-127
Resultat e. finansiella poster	-1 011 724	-53	-110
Balansomslutning	1 649 111	2 659 977	2 659 995
Soliditet ⁽¹⁾	100%	100%	100%
Avkastning på eget kapital ⁽²⁾	Neg	Neg	Neg
Avkastning på totalt kapital ⁽³⁾	Neg	Neg	Neg
Medelantal anställda	0	0	0

⁽¹⁾ Justerat eget kapital / Balansomslutning. Med justerat eget kapital avses eget kapital + obeskattade reserver med avdrag för uppskjuten skatteskuld.

⁽²⁾ Årets resultat / Genomsnittligt justerat Eget kapital

⁽³⁾ (Resultat efter finansiella intäkter och kostnader + räntekostnader) / Genomsnittlig balansomslutning

Förväntad framtida utveckling samt väsentliga risker och osäkerheter

Framtida utveckling

För att svara mot marknadens växande behov att skydda sig mot intrång i företags- och organisationers IT-miljöer kommer bolaget hålla fortsatt fokus på detta område i sin utveckling av lösningar.

Risker och osäkerhetsfaktorer

Bolaget är utsatt för vissa risker som kan påverka resultat och omsättning. Svårigheter att rekrytera och hitta rätt kompetens inom IT sektorn samt ökade kostnader för personal är de största riskerna bolaget ser framöver.

Den största risk som Outpost24-koncernen under 2024 har varit exponerad för är likviditets- och finansieringsrisken. Med detta avses risken att koncernen inte kan uppbringa tillräckligt med likvida medel för att möta sina åtaganden. Likviditets- och finansieringsrisker hanterades under året ytterligare extern upplåning. Tillförandet av nytt kapital genom lån har gjort att Outpost24-koncernen är finansiellt starkt. Se även not 30 Fortsatt drift.

Koncernens nettoomsättning om 556 (528) Mkr utgjordes till 97 (93) procent av återkommande intäkter. Då de återkommande intäkterna utgör en så pass stor del av intäkterna är det viktigt för koncernen att behålla befintliga kunder genom att ha en hög kundnöjdhet. De återkommande intäkterna utgör en stabil och trygg bas i koncernens intjäning. Resterande intäkter kommer från försäljning av konsulttjänster och är föremål för större osäkerhet då de påverkas av kundernas efterfrågan och förändrade marknadsförutsättningar.

2025082907979

Blågul Spinnaker Intressenter AB

559383-6744

Under 2024 har oroligheter i omvärlden fortgått med kriget i Ukraina som varit inne på sitt tredje år, kriget i Gaza som fortsatt, i slutet av året hölls även valet i USA vars utfall påverkar omvärlden. Den nationella läget i Sverige med oroligheter i form av skjutningar och bombdåd skapar också en stor oro i samhället. I samband med Covid anpassade sig även både anställda och kunder till en ny vardag med att jobba till stor del på distans och ha kontakt via online-mötesverktyg vilket är en fördel även vid andra oroligheter i omvärlden.

Försäljningen ökade under 2024 jämfört med 2023. Efterfrågan på Outpost24's produkter och tjänster är oförändrat stor. Outpost 24 har säkrat finansiering för de närmaste 12 månaderna och har en god beredskap för framtida eventuella nedgångar i efterfrågan på grund av omvärldsfaktorer med en stabil grund i återkommande intäkter.

Händelser efter balansdagen

Per 2025-01-01 förvärvade dotterbolaget Outpost 24 AB de intellektuella rättigheterna i dotterbolaget Sweepatic NV i Belgien för 11 SEK.

Utöver ovanstående har inga väsentliga händelser inträffat efter balansdagen.

Forskning och utveckling

Bolagets forsknings- och utvecklingsarbete avser produktutveckling av IT plattformen. Kostnaderna består till övervägande del av egna nedlagda timmar.

Förslag till vinstdisposition (kr)

Till årsstämman förfogande står följande ansamlade vinst

Överkursfond	2 658 999 035
Balanserat resultat	-163 263
Årets resultat	<u>-1 011 723 656</u>
	<u>1 647 112 116</u>

Styrelsen föreslår att

den ansamlade vinsten överförs i ny räkning.

i ny räkning balanseras

1 647 112 116

1 647 112 116

Beträffande moderbolagets och koncernens resultat och ställning i övrigt hänvisas till efterföljande rapporter över resultatet, finansiell ställning och förändringar i eget kapital, kassaflödesanalyser samt noter. Alla belopp uttrycks i svenska tusentals kronor där ej annat anges.

Blågul Spinnaker Intressenter AB
559383-6744

KONCERNENS RESULTATRÄKNING

(tkr)	Not	2024-01-01 2024-12-31	2023-01-01 2023-12-31
Rörelsens intäkter			
Nettoomsättning	5	555 710	527 725
Aktiverat arbete för egen räkning		9 678	22 441
Övriga rörelseintäkter	7	80 093	-816
		645 481	549 350
Rörelsens kostnader			
Råvaror och förnödenheter		-57 904	-36 730
Övriga externa kostnader	8	-122 579	-178 476
Personalkostnader	9	-368 210	-346 832
Avskrivningar och nedskrivning av materiella, immateriella anläggningstillgångar och nyttjanderätter	14,15, 16	-963 226	-184 239
Övriga rörelsekostnader	7,10	-1958	-134
Rörelseresultat		-868 396	-197 061
Resultat från övriga värdepapper och fordringar som är anläggningstillgångar			
		0	-14
Finansiella intäkter	11	164 942	528 636
Finansiella kostnader	12	-367 440	-702 130
Resultat efter finansiella poster		-1 070 894	-370 569
Inkomstskatt	13	11 166	6 977
ÅRETS RESULTAT		-1 059 728	-363 592

KONCERNENS RAPPORT ÖVER TOTALRESULTAT

Övrigt totalresultat

Poster som kan komma att återföras till resultaträkningen:

Valutakursdifferenser vid omräkning av utländska verksamheter		19 020	-8 978
ÅRETS TOTALRESULTAT		-1 040 708	-372 570

Periodens resultat och summa totalresultat är i sin helhet hänförligt till moderföretagets aktieägare

Blågul Spinnaker Intressenter AB
559383-6744

KONCERNENS BALANSRÄKNING

(tkr)	Not	2024-12-31	2023-12-31
TILLGÅNGAR			
Anläggningstillgångar			
Immateriella tillgångar	14		
Balanserade utvecklingsutgifter		239 446	321 515
Varumärke		432 215	432 603
Kundrelationer		536 108	609 469
Licenser och patent		425	935
Goodwill		1 755 700	2 536 949
Summa immateriella tillgångar		2 963 894	3 901 471
Materiella anläggningstillgångar			
Inventarier	15	6 274	4 672
Nyttjanderättstillgång	16	12 655	18 140
Summa materiella anläggningstillgångar		18 929	22 812
Finansiella anläggningstillgångar			
Uppskjuten skattefordan	20	41 963	45 774
Andra långfristiga fordringar	21	8 386	7 652
Summa finansiella anläggningstillgångar		50 349	53 426
Summa anläggningstillgångar		3 033 172	3 977 709
Omsättningstillgångar			
Kundfordringar	18,19	109 457	120 159
Aktuella skattefordringar		9 997	7 485
Övriga fordringar	22	14 004	6 756
Förutbetalda kostnader och upplupna intäkter	23	15 684	15 453
Likvida medel	18, 29	79 419	77 531
Summa omsättningstillgångar		228 561	227 384
SUMMA TILLGÅNGAR		3 261 733	4 205 093

Blågul Spinnaker Intressenter AB
559383-6744

KONCERNENS BALANSRÄKNING

(tkr)	Not	2024-12-31	2023-12-31
EGET KAPITAL			
Aktiekapital	24	1 081	1 081
Övrigt tillskjutet kapital		2 649 074	2 650 113
Omräkningsreserv		39 748	20 728
Balanserade förluster inklusive årets resultat		-1 658 913	-588 991
Eget kapital hänförligt till moderbolagets aktieägare		1 030 990	2 082 931
Summa eget kapital		1 030 990	2 082 931
SKULDER			
Långfristiga skulder			
Leasingskuld	16	3 731	8 228
Skulder till kreditinstitut	25	1 497 671	1 334 473
Uppskjuten skatteskuld	20	256 447	287 399
Övriga långfristiga skulder	25	8 981	88 048
Summa långfristiga skulder		1 766 830	1 718 148
Kortfristiga skulder			
Leasingskuld	16	8 547	10 091
Skulder till kreditinstitut	25	2 338	3 372
Leverantörsskulder	18	20 240	19 213
Aktuella skatteskulder		10 175	2 108
Övriga kortfristiga skulder	26	49 811	31 570
Upplupna kostnader och förutbetalda intäkter	27, 28	372 802	337 660
Summa kortfristiga skulder		463 913	404 014
Summa skulder		2 230 743	2 122 162
SUMMA EGET KAPITAL OCH SKULDER		3 261 733	4 205 093

2025082907982

2025082907983

Blågul Spinnaker Intressenter AB
559383-6744

KONCERNENS RAPPORT ÖVER FÖRÄNDRINGAR I EGET KAPITAL

(tkr)

	<i>Eget kapital hänförligt till moderbolagets aktieägare</i>					Summa	Summa eget kapital
	Aktie-kapital	Övrigt tillskjutet kapital	Omräknings-reserv	Balanserade förluster			
Eget kapital 1 januari 2023	1 081	2 665 333	29 704	-242 589	2 453 529	2 453 529	
Totalresultat							
Årets resultat				-363 592	-363 592	-363 592	
Övrigt totalresultat för året			-8 976	1 970	-7 006	-7 006	
Summa totalresultat			-8 976	-361 622	-370 598	-370 598	
Omklassificering inom eget kapital		-15 220		15 220	0	0	
Eget kapital 31 december 2023	1 081	2 650 113	20 728	-588 991	2 082 931	2 082 931	
Eget kapital 1 januari 2024	1 081	2 650 113	20 728	-588 991	2 082 931	2 082 931	
Totalresultat							
Årets resultat				-1 059 728	-1 059 728	-1 059 728	
Övrigt totalresultat för året			19 020	-11 233	7 787	7 787	
Summa totalresultat			19 020	-1 070 961	-1 051 941	-1 051 941	
Omräkningsdifferenser		-1 039		1 039	0	0	
Eget kapital 31 december 2024	1 081	2 649 074	39 748	-1 658 913	1 030 990	1 030 990	

Blågul Spinnaker Intressenter AB
559383-6744

KONCERNENS RAPPORT ÖVER KASSAFLÖDE

(tkr)	Not	2024-01-01 2024-12-31	2023-01-01 2023-12-31
Kassaflöde från den löpande verksamheten			
Rörelseresultat		-868 396	-197 061
Justeringar för poster som inte ingår i kassaflödet			
Avskrivningar och nedskrivningar		963 226	184 239
Förändring värdering av tilläggsköpeskillning		-76 528	0
Övriga justeringar som inte ingår i kassaflödet		1 233	40
Valutaförändring		-1 731	3 763
Övriga likviditetspåverkande poster			
Erhållen ränta		578	458
Betald ränta		-73 137	-54 946
Betalda inkomstskatter		-6 625	-3 532
Kassaflöde från den löpande verksamheten före förändringar av rörelsekapital		-61 380	-67 039
Kassaflöde från förändringar i rörelsekapital			
Minskning(+)/ökning(-) av kundfordringar		14 409	7 035
Minskning(+)/ökning(-) av övriga kortfristiga fordringar		-7 191	169
Minskning(-)/ökning(+) leverantörsskulder		584	-900
Minskning(-)/ökning(+) av övriga kortfristiga skulder		37 486	-30 060
Kassaflöde från förändringar i rörelsekapital		45 288	-23 756
Kassaflöde från den löpande verksamheten		-16 092	-90 795
Kassaflöde från investeringsverksamheten			
Förvärv av dotterföretag, efter avdrag för förvärvade likvida medel		0	-73 510
Försäljning av rörelse		0	-14
Investeringar i immateriella anläggningstillgångar		-9 678	-24 905
Investeringar i materiella anläggningstillgångar		-4 118	-1 254
Kassaflöde från investeringsverksamheten		-13 796	-99 683
Amortering av leasingskulder		-12 120	-10 703
Ökning av övriga långfristiga fordringar		-386	23
Upptagna lån		46 523	148 530
Amortering av lån		-4 407	-2 778
Kassaflöde från finansieringsverksamheten		29 610	135 072
Årets kassaflöde		-278	-55 406
Likvida medel vid årets början		77 531	133 509
Kursdifferenser i likvida medel		2 166	-572
Likvida medel vid årets slut	29	79 419	77 531

Blågul Spinnaker Intressenter AB
559383-6744

MODERBOLAGETS RESULTATRÄKNING

(tkr)	Not	2024-01-01 2024-12-31	2023-01-01 2023-12-31
Rörelsens intäkter			
Övriga rörelseintäkter	7	12	0
		12	0
Rörelsens kostnader			
Övriga externa kostnader	7	-453	-61
Personalkostnader	9	-746	0
Rörelseresultat		-1 187	-61
Resultat från finansiella poster			
Resultat från andelar i koncernföretag		-1 010 536	0
Finansiella intäkter	11	6	15
Finansiella kostnader	12	-7	-7
Resultat efter finansiella poster		-1 011 724	-53
Skatter	13	0	0
ÅRETS RESULTAT		-1 011 724	-53

I moderbolaget återfinns inga poster som redovisas som övrigt totalresultat varför summa totalresultat överensstämmer med årets resultat.

Blågul Spinnaker Intressenter AB
559383-6744

MODERBOLAGETS BALANSRÄKNING

	Not	2024-12-31	2023-12-31
(tkr)			
TILLGÅNGAR			
Anläggningstillgångar			
Finansiella anläggningstillgångar			
Andelar i koncernföretag	17	1 649 081	2 659 618
		<u>1 649 081</u>	<u>2 659 618</u>
Summa anläggningstillgångar		1 649 081	2 659 618
Omsättningstillgångar			
Kassa och bank	29	30	359
Summa omsättningstillgångar		30	359
SUMMA TILLGÅNGAR		1 649 111	2 659 977

2025082907986

2025082907987

Blågul Spinnaker Intressenter AB
559383-6744

	Not	2024-12-31	2023-12-31
EGET KAPITAL			
Eget kapital			
Bundet eget kapital			
Aktiekapital	24	1 081	1 081
Summa bundet eget kapital		1 081	1 081
Fritt eget kapital			
Överkursfond		2 658 999	2 658 999
Balanserad vinst		-163	-110
Årets resultat		-1 011 724	-53
Summa fritt eget kapital		1 647 112	2 658 836
Summa eget kapital		1 648 193	2 659 917
SKULDER			
Långfristiga skulder			
Skulder till koncernföretag	25	855	0
Summa långfristiga skulder		855	0
Kortfristiga skulder			
Övriga kortfristiga skulder	26	63	0
Upplupna kostnader och förutbetalda intäkter	27	0	60
Summa kortfristiga skulder		63	60
Summa skulder		918	60
SUMMA EGET KAPITAL OCH SKULDER		1 649 111	2 659 977

2025082907988

Blågul Spinnaker Intressenter AB
559383-6744

MODERBOLAGETS RAPPORT ÖVER FÖRÄNDRINGAR I EGET KAPITAL

(tkr)

	<i>Bundet eget kapital</i>		<i>Fritt eget kapital</i>		Summa eget kapital
	Aktiekapital	Överkursfond	Balanserat resultat	Årets resultat	
Eget kapital 1 januari 2023	1 081	2 658 999	0	-110	2 659 970
Totalresultat					
Disposition av föregående års resultat			-110	110	0
Årets resultat och tillika totalresultat				-53	-53
Summa totalresultat	1 081	2 658 999	-110	-53	-53
Eget kapital 31 december 2023	1 081	2 658 999	-110	-53	2 659 917
Eget kapital 1 januari 2024	1 081	2 658 999	-110	-53	2 659 917
Totalresultat					
Disposition av föregående års resultat			-53	53	0
Årets resultat och tillika totalresultat				-1 011 724	-1 011 724
Summa totalresultat	1 081	2 658 999	-163	-1 011 724	-1 011 724
Eget kapital 31 december 2024	1 081	2 658 999	-163	-1 011 724	1 648 193

Blågul Spinnaker Intressenter AB
559383-6744

MODERBOLAGETS KASSAFLÖDESANALYS

(tkr)	Not	2024-01-01 2024-12-31	2023-01-01 2023-12-31
Kassaflöde från den löpande verksamheten			
Rörelseresultat		-1 187	-61
Valutaförändring		-3	3
Erhållen ränta		6	5
Erlagd ränta		-4	0
Kassaflöde från den löpande verksamheten före förändringar av rörelsekapital		-1 188	-53
Kassaflöde från förändringar i rörelsekapital			
Minskning(-)/ökning(+) av övriga kortfristiga skulder		4	60
Kassaflöde från förändringar i rörelsekapital		4	60
Kassaflöde från den löpande verksamheten		-1 184	7
Kassaflöde från finansieringsverksamheten			
Upptagna lån koncernföretag		855	0
Amortering av lån koncernföretag		0	-25
Kassaflöde från finansieringsverksamheten		855	-25
Årets kassaflöde		-329	-18
Likvida medel vid årets början		359	377
Likvida medel vid årets slut	29	30	359

Blågul Spinnaker Intressenter AB
559383-6744

NOTER

Not 1 Allmän information

Blågul Spinnaker Intressenter AB med organisationsnummer 559383-6744 är ett aktiebolag registrerat i Sverige med säte i Stockholm. Adressen till huvudkontoret är Blekingegatan 1, 371 57 Karlskrona. Företaget och dess dotterföretag ("koncernens") verksamhet omfattar utveckling, marknadsföring och försäljning av proaktiva IT-säkerhetsprodukter.

Blågul Spinnaker Intressenter AB är moderbolag till Blågul Spinnaker MidCo III AB som är moderbolag till Blågul Spinnaker MidCo II AB som i sin tur är moderbolag till Blågul Spinnaker MidCo AB som är moderbolag till Blågul Spinnaker Acquisition AB som i sin tur är moderbolag till Outpost24 Holding AB.

Outpost24 Holding AB är moderbolag till Outpost 24 AB, Specops Intressenter AB och Outpost24 SP S.L.

Outpost 24 AB är moderbolag till de utländska dotterbolagen Outpost24 Denmark ApS, Outpost24 UK Limited, Outpost24 Benelux BV, Outpost24 France SAS and Sweepatic NV.

Specops Intressenter AB är moderbolag till Specops Software AB som i sin tur är moderbolag till Specops UK Ltd, Specops DE GmbH och Specops Canada Ltd som i sin tur är moderbolag till Specops US Inc.

Samtliga belopp i nedanstående noter är angivna i tusentals kronor (tkr) om inte annat särskilt anges. Bokslutsdagen är den 31 december 2024.

Not 2 Sammanfattning av viktiga redovisningsprinciper

De viktigaste redovisningsprinciperna som tillämpats när denna koncern- och moderbolagsredovisning upprättats anges nedan. Dessa principer har tillämpats konsekvent för alla presenterade år, om inte annat anges.

2.1 Grund för rapporternas upprättande

Koncernen

Koncernredovisningen för Blågul Spinnaker Intressenter AB har upprättats i enlighet med årsredovisningslagen, RFR 1 Kompletterande redovisningsregler för koncerner, samt internationella redovisningsstandarder (IFRS) och tolkningar från den internationella redovisningstolkningsskommitten (IFRS IC) sådana de har antagits av EU.

Denna koncernredovisning är Blågul Spinnaker Intressenter AB första finansiella rapport som upprättas i enlighet med IFRS. Datum för övergång till redovisning enligt IFRS är den 1 januari 2023.

Det är första året som Blågul Spinnaker Intressenter AB upprättar koncernredovisning. Koncernredovisningen har tidigare upprättats i dotterbolaget Outpost 24 Holding AB i enlighet med IFRS och inga effekter har identifierats vid övergången från tidigare tidigare tillämpade redovisningsprinciper.

Moderbolaget

Moderföretaget tillämpar RFR 2 Redovisning för juridiska personer och Årsredovisningslagen. I samband med övergången till redovisning enligt IFRS i koncernredovisningen, har moderföretaget övergått till att tillämpa RFR 2. Tillämpningen av RFR 2 innebär att moderföretaget i delårsrapporten för den juridiska personen tillämpar samtliga av EU antagna IFRS och uttalanden så långt detta är möjligt inom ramen för årsredovisningslagen, tryggandelagen och med hänsyn till sambandet mellan redovisning och beskattning. Inga effekter har identifierats vid övergången från tidigare tidigare tillämpade redovisningsprinciper. Skillnader mellan moderbolagets och koncernens redovisningsprinciper redogörs för nedan.

Uppställningsformer

Innehav i dotterföretag

Andelar i dotterföretag redovisas till anskaffningsvärde. Utdelning från dotterföretag redovisas som intäkt när rätten att få utdelning bedöms som säker och kan beräknas på ett tillförlitligt sätt.

Blågul Spinnaker Intressenter AB
559383-6744*Finansiella instrument*

IFRS 9 tillämpas ej i moderföretaget. Moderföretaget tillämpar istället de punkterna som anges i RFR 2 (IFRS 9 Finansiella instrument, p. 3-10).

Finansiella instrument värderas med utgångspunkt till anskaffningsvärde. Inom efterföljande perioder kommer finansiella tillgångar som är anskaffade med avsikt att innehas kortsiktigt att redovisas i enlighet med lägsta värdets princip till det lägsta av anskaffningsvärde och marknadsvärde. Derivatinstrument med negativt verkligt värde redovisas till detta värde. Vid beräkning av nettoförsäljningsvärdet på fordringar som redovisas som omsättningstillgångar ska principerna för nedskrivningsprövning och förlustriskreservering i IFRS 9 tillämpas. För en fordran som redovisas till upplupet anskaffningsvärde på koncernnivå innebär detta att den förlustriskreserv som redovisas i koncernen i enlighet med IFRS 9 även ska tas upp i moderföretaget.

2.2 Koncernredovisning**(a) Dotterföretag**

Koncernredovisningen omfattar moderbolaget Blågul Spinnaker Intressenter AB och dess dotterföretag. Dotterföretag är alla företag över vilka koncernen har bestämmande inflytande. Koncernen kontrollerar ett företag när den exponeras för eller har rätt till rörlig avkastning från sitt innehav i företaget och har möjlighet att påverka avkastningen genom sitt inflytande i företaget. Dotterföretag inkluderas i koncernredovisningen från och med den dag då det bestämmande inflytandet överförs till koncernen. De exkluderas ur koncernredovisningen från och med den dag då det bestämmande inflytandet upphör.

Förvärvsmetoden används för redovisning av koncernens rörelseförvärv. Köpeskillingen för förvärvet av ett dotterföretag utgörs av verkligt värde på överlåtna tillgångar, skulder som koncernen ådrar sig till tidigare ägare av det förvärvade bolaget och de aktier som emitterats av koncernen. I köpeskillingen ingår även verkligt värde på alla tillgångar eller skulder som är en följd av en överenskommelse om villkorad köpeskillning. Identifierbara förvärvade tillgångar och övertagna skulder i ett rörelseförvärv värderas inledningsvis till verkliga värden på förvärvsdagen. För varje förvärv, dvs. förvärv för förvärv, avgör koncernen om innehav utan bestämmande inflytande i det förvärvade företaget redovisas till verkligt värde eller till innehavets proportionella andel i det redovisade värdet av det förvärvade företagets identifierbara nettotillgångar. Resultat från dotterbolag som förvärvats eller avyttrats under året ingår i koncernens resultaträkning från förvärvsdagen eller till och med avyttringsdagen. Detta datum är den dag då koncernen får respektive förlorar kontrollen över ett dotterbolag.

Varje villkorad köpeskillning som ska överföras av koncernen redovisas till verkligt värde vid förvärvstidpunkten. Efterföljande ändringar av verkligt värde av en villkorad köpeskillning som klassificerats som en tillgång eller skuld redovisas i enlighet med IFRS 9 antingen i resultaträkningen eller i övrigt totalresultat. Villkorad köpeskillning som klassificeras som eget kapital omvärderas inte och efterföljande reglering redovisas i eget kapital.

Goodwill värderas initialt som det belopp varmed den totala köpeskillingen och verkligt värde för innehav utan bestämmande inflytande överstiger verkligt värde på identifierbara förvärvade tillgångar och övertagna skulder. Om köpeskillingen är lägre än verkligt värde på det förvärvade bolagets nettotillgångar, redovisas skillnaden direkt i resultaträkningen.

Koncerninterna transaktioner, balansposter samt orealiserade vinster och förluster på transaktioner mellan koncernföretag elimineras. Vinster och förluster som resulterar från koncerninterna transaktioner och som är redovisade i tillgångar elimineras också. Redovisningsprinciperna för dotterföretag har i förekommande fall ändrats för att garantera en konsekvent tillämpning av koncernens principer.

Fusioner redovisas med tillämpning av BFNAR 2020:5 Redovisning av fusion. Anskaffningsvärdet för andelarna fördelas på de identifierbara tillgångar och skulder som fanns i det överlåtna företaget, och på eventuell goodwill som uppkom vid förvärvet av andelarna. Värdena justeras med utgångspunkt i förhållandena på fusionsdagen. Det innebär t.ex. att avskrivningar som belöper på identifierade övervärden och goodwill från anskaffningstillfället beaktas. Tillgångar och skulder som tillkommit efter förvärvet av andelarna värderas till bokförda värden.

Blågul Spinnaker Intressenter AB
559383-6744

2.3 Omräkning av utländsk valuta

(a) Funktionell valuta och rapportvaluta

Poster som ingår i de finansiella rapporterna för de olika enheterna i koncernen är värderade i den valuta som används i den ekonomiska miljö där respektive företag huvudsakligen är verksamt (funktionell valuta). I koncernredovisningen används svenska kronor (kr), som är koncernens rapportvaluta. Samtliga belopp är, om inte annat anges, avrundade till närmsta tusental kronor (tkr).

(b) Transaktioner och balansposter

Transaktioner i utländsk valuta omräknas till den funktionella valutan enligt de valutakurser som gäller på transaktionsdagen eller den dag då posterna omvärderas. Valutakursvinster och förluster som uppkommer vid betalning av sådana transaktioner och vid omräkning av monetära tillgångar och skulder i utländsk valuta till balansdagens kurs, redovisas i resultaträkningen.

Valutakursvinster och förluster som hänför sig till lån och likvida medel redovisas i resultaträkningen som finansiella intäkter eller kostnader. Alla övriga valutakursvinster och förluster redovisas i posterna övriga intäkter eller övriga kostnader i resultaträkningen.

(c) Koncernföretag

Resultat och finansiell ställning för alla koncernföretag (av vilka inget har en höginflationsvaluta som funktionell valuta) som har en annan funktionell valuta än rapportvalutan, omräknas till koncernens rapportvaluta enligt följande:

(i) tillgångar och skulder för var och en av balansräkningarna omräknas till balansdagens kurs;

(ii) intäkter och kostnader för var och en av resultaträkningarna omräknas till genomsnittlig valutakurs (såvida denna genomsnittliga kurs utgör en rimlig approximation av den ackumulerade effekten av de kurser som gäller på transaktionsdagen, annars omräknas intäkter och kostnader till transaktionsdagens kurs), och

(iii) alla valutakursdifferenser som uppstår redovisas i övrigt totalresultat.

Goodwill och justeringar av verkligt värde som uppkommer vid förvärv av en utlandsverksamhet behandlas som tillgångar och skulder hos denna verksamhet och omräknas till balansdagens kurs. Valutakursdifferenser redovisas i övrigt totalresultat.

2.4 Materiella anläggningstillgångar

Alla materiella anläggningstillgångar redovisas till anskaffningsvärde efter avdrag för ackumulerade avskrivningar och eventuella nedskrivningar. I anskaffningsvärdet ingår utgifter som direkt kan hänföras till förvärvet av tillgången.

Tillkommande utgifter läggs till tillgångens redovisade värde eller redovisas som en separat tillgång, beroende på vilket som är lämpligt, endast då det är sannolikt att de framtida ekonomiska förmåner som är förknippade med tillgången kommer att komma koncernen tillgodo och tillgångens anskaffningsvärde kan mätas på ett tillförlitligt sätt. Redovisat värde för en ersatt del tas bort från balansräkningen. Alla andra former av reparationer och underhåll redovisas som kostnader i resultaträkningen under den period de uppkommer.

Avskrivningar på tillgångar, för att fördela deras anskaffningsvärde eller omvärderat belopp ner till det beräknade restvärdet över den beräknade nyttjandeperioden, görs linjärt enligt följande:

Inventarier

3-5 år

Bedömda nyttjandeperioder och avskrivningsmetoder omprövas om det finns indikationer på att förväntad förbrukning har förändrats väsentligt jämfört med uppskattningen vid föregående balansdag. Då företaget ändrar bedömning av nyttjandeperioder, omprövas även tillgångens eventuella restvärde. Effekten av dessa ändringar redovisas framåttriktat.

Blågul Spinnaker Intressenter AB
559383-6744*Borttagande från balansräkningen*

Det redovisade värdet för en materiell anläggningstillgång tas bort från balansräkningen vid utrangering eller avyttring, eller när inte några framtida ekonomiska fördelar väntas från användning eller utrangering/avyttring av tillgången. När tillkommande utgifter räknas in i anskaffningsvärdet (se ovan) tas det redovisade värdet på de delar som byts ut bort från balansräkningen.

Den vinst eller förlust som uppkommer när en materiell anläggningstillgång tas bort från balansräkningen är skillnaden mellan vad som eventuellt erhålls, efter avdrag för direkta försäljningskostnader, och tillgångens redovisade värde. Den realisationsvinst eller realisationsförlust som uppkommer när en materiell anläggningstillgång tas bort från balansräkningen redovisas i resultaträkningen som en övrig rörelseintäkt eller övrig rörelsekostnad.

2.5 Immateriella tillgångar**(a) Goodwill**

Goodwill uppstår vid förvärv av dotterföretag och avser det belopp varmed köpeskillingen, eventuellt innehav utan bestämmande inflytande i det förvärvade företaget samt verkligt värde per förvärvsdagen på tidigare egetkapitalandel i det förvärvade företaget, överstiger verkligt värde på identifierbara förvärvade nettotillgångar. Om beloppet understiger verkligt värde för det förvärvade dotterföretagets nettotillgångar, i händelse av ett förvärv till lågt pris, redovisas mellanskillnaden direkt i resultaträkningen.

Goodwill som har redovisats av det förvärvade företaget elimineras vid förvärvsanalysen.

I syfte att testa nedskrivningsbehov, fördelas goodwill som förvärvats i ett rörelseförvärv till kassagenererande enheter eller grupper av kassagenererande enheter som förväntas bli gynnade av synergier från förvärvet. Varje enhet eller grupp av enheter som goodwill har fördelats till motsvarar den lägsta nivå i koncernen på vilken goodwillen i fråga övervakas i den interna styrningen. Goodwill övervakas på rörelsesegmentnivå. Outpost24 har gjort bedömningen att den lägsta kassagenererande enheten för goodwill utgörs av intäkter relaterade till ASM proukter samt Access Risk produkter.

Goodwill nedskrivningstestas årligen eller oftare om händelser eller ändringar i förhållanden indikerar en möjlig värdeminskning. Det redovisade värdet på den kassagenererande enhet som goodwillen hänförs till jämförs med återvinningsvärdet, vilket är det högsta av nyttjandevärdet och det verkliga värdet minus försäljningskostnader. Eventuell nedskrivning redovisas omedelbart som en kostnad och återförs inte.

(b) Kundrelationer

Kundrelationer som förvärvats genom ett rörelseförvärv redovisas till verkligt värde på förvärvsdagen. Kundrelationer som redovisas som tillgång skrivs av under sin bedömda nyttjandeperiod, 5-12 år.

(c) Varumärken

Varumärken som förvärvats genom ett rörelseförvärv redovisas till verkligt värde på förvärvsdagen. Varumärken redovisas som tillgång och skrivs antingen av under sin bedömda nyttjandeperiod 4-10 år, alternativt bedöms de ha evig livslängd utan löpande avskrivning .

Outpost24 har gjort bedömningen att den lägsta kassagenererande enheten för varumärket ASM och Access Risk utgörs av intäkter relaterade till ASM produkten samt Access Risk produkten.

Varumärken nedskrivningstestas årligen eller oftare om händelser eller ändringar i förhållanden indikerar en möjlig värdeminskning. Det redovisade värdet på den kassagenererande enhet som varumärket hänförs till jämförs med återvinningsvärdet, vilket är det högsta av nyttjandevärdet och det verkliga värdet minus försäljningskostnader. Eventuell nedskrivning redovisas omedelbart som en kostnad och återförs inte.

Blågul Spinnaker Intressenter AB
559383-6744**(d) Egenutvecklad programvara**

Kostnader för underhåll av mjukvara kostnadsförs när de uppstår. Utvecklingskostnader som är direkt hänförliga till utveckling och testning av identifierbara och unika mjukvaruprodukter som kontrolleras av koncernen, redovisas som immateriella tillgångar när följande kriterier är uppfyllda:

- det är tekniskt möjligt att färdigställa den immateriella anläggningstillgången så att den kan användas eller säljas,
- företagets avsikt är att färdigställa den immateriella anläggningstillgången och att använda eller sälja den,
- det finns förutsättningar för att använda eller sälja den immateriella anläggningstillgången,
- det är sannolikt att den immateriella anläggningstillgången kommer att generera framtida ekonomiska fördelar,
- det finns erforderliga och adekvata tekniska, ekonomiska och andra resurser för att fullfölja utvecklingen och för att använda eller sälja den immateriella anläggningstillgången, och
- de utgifter som är hänförliga till den immateriella anläggningstillgången under dess utveckling kan beräknas tillförlitligt.

Efter första redovisningstillfället redovisas internt upparbetade immateriella anläggningstillgångar till anskaffningsvärde efter avdrag för ackumulerade avskrivningar och eventuella ackumulerade nedskrivningar. Avskrivning påbörjas när tillgången kan användas. Aktiverade utgifter för IT plattformen skrivs av linjärt över en bedömd nyttjandeperiod (5 år).

2.6 Nedskrivningar av icke-finansiella tillgångar

Goodwill och immateriella tillgångar som har en obestämbar nyttjandeperiod eller immateriella tillgångar som inte är färdiga för användning, skrivs inte av utan prövas årligen, eller vid indikation på värdeminskning, avseende eventuellt nedskrivningsbehov.

Vid varje balansdag analyserar koncernen de redovisade värdena för materiella anläggningstillgångar och immateriella tillgångar för att fastställa om det finns någon indikation på att dessa tillgångar har minskat i värde. Om så är fallet, beräknas tillgångens återvinningsvärde för att kunna fastställa värdet av en eventuell nedskrivning. Där det inte är möjligt att beräkna återvinningsvärdet för en enskild tillgång, beräknar koncernen återvinningsvärdet för den kassagenererande enhet till vilken tillgången hör.

Återvinningsvärdet är det högsta av verkligt värde med avdrag för försäljningskostnader och nyttjandevärdet. Verkligt värde med avdrag för försäljningskostnader är det pris som koncernen beräknar kunna erhålla vid en försäljning mellan kunniga, av varandra oberoende parter, och som har ett intresse av att transaktionen genomförs, med avdrag för sådana kostnader som är direkt hänförliga till försäljningen. Vid beräkning av nyttjandevärde diskonteras uppskattat framtida kassaflöde till nuvärde med en diskonteringsränta före skatt som återspeglar aktuell marknadsbedömning av pengars tidsvärde och de risker som förknippas med tillgången. För att beräkna de framtida kassaflödena har koncernen använt budget samt prognos för de kommande fem åren.

Om återvinningsvärdet för en tillgång (eller kassagenererande enhet) fastställs till ett lägre värde än det redovisade värdet, skrivs det redovisade värdet på tillgången (eller den kassagenererande enheten) ned till återvinningsvärdet. En nedskrivning har omedelbart kostnadsföras i resultaträkningen.

Vid varje balansdag gör koncernen en bedömning om den tidigare nedskrivningen inte längre är motiverad. Om så är fallet återförs nedskrivningen delvis eller helt. Då en nedskrivning återförs, ökar tillgångens (den kassagenererande enhetens) redovisade värde. Det redovisade värdet efter återföring av nedskrivning får inte överskrida det redovisade värde som skulle fastställts om ingen nedskrivning gjorts av tillgången (den kassagenererande enheten) under tidigare år. En återföring av en nedskrivning redovisas direkt i resultaträkningen.

2.7 Finansiella tillgångar och skulder

Koncernen klassificerar och redovisar sina finansiella tillgångar och skulder som finansiella tillgångar och skulder värderade till upplupet anskaffningsvärde.

a) Första redovisningstillfället

Finansiella tillgångar och finansiella skulder redovisas när koncernen blir part i instrumentets avtalsmässiga villkor. Köp och försäljning av finansiella tillgångar och skulder redovisas på affärsdagen, det datum då koncernen förbinder sig att köpa eller sälja tillgången.

Finansiella instrument redovisas vid första redovisningstillfället till verkligt värde plus, för en tillgång eller finansiell skuld som inte redovisas till verkligt värde via resultaträkningen, transaktionskostnader som är direkt hänförliga till förvärv eller emission av finansiell tillgång eller finansiell skuld, till exempel avgifter och provisioner. Transaktionskostnader för finansiella tillgångar och skulder som redovisas till verkligt värde via resultaträkningen kostnadsförs i rapporten över totalresultat

Blågul Spinnaker Intressenter AB
559383-6744

2025082907995

b) Finansiella tillgångar - Klassificering och värdering

Koncernen klassificerar och värderar sina finansiella tillgångar i kategorin upplupet anskaffningsvärde. Klassificeringen av investeringar i skuldinstrument beror på koncernens affärsmodell för hantering av finansiella tillgångar och de avtalsenliga villkoren för tillgångarnas kassaflöden.

Finansiella tillgångar värderade till upplupet anskaffningsvärde

Tillgångar som innehas med syftet att inkassera avtalsenliga kassaflöden och där dessa kassaflöden endast utgör kapitalbelopp och ränta värderas till upplupet anskaffningsvärde. Det redovisade värdet av dessa tillgångar justeras med eventuella förväntade kreditförluster som redovisats (se Nedskrivning av finansiella tillgångar nedan). Koncernens finansiella tillgångar som värderas till upplupet anskaffningsvärde utgörs av posterna andra långfristiga fordringar, kundfordringar och likvida medel.

c) Finansiella skulder - Klassificering och värdering

Finansiella skulder värderade till upplupet anskaffningsvärde

Koncernens finansiella skulder värderas efter det första redovisningstillfället till upplupet anskaffningsvärde med tillämpning av effektivräntemetoden. Finansiella skulder består av skulder till kreditinstitut, övriga långfristiga skulder och leverantörsskulder.

d) Bortbokning av finansiella tillgångar och finansiella skulder

Finansiella tillgångar tas bort från rapporten över finansiell ställning när rätten att erhålla kassaflöden från instrumentet har löpt ut eller överförts och koncernen har överfört i stort sett alla risker och förmåner som är förknippade med äganderätten. Finansiella skulder tas bort från rapporten över finansiell ställning när förpliktelsen i avtalet har fullgjorts eller på annat sätt utsläckt. Då villkoren för en finansiell skuld omförhandlas, och inte bokas bort från balansräkningen, redovisas en vinst eller förlust i rapport över totalresultat vinsten eller förlusten beräknas som skillnaden mellan de ursprungliga avtalsenliga kassaflödena och de modifierade kassaflödena diskonterade till den ursprungliga effektiva räntan.

e) Kvittning av finansiella instrument

Finansiella tillgångar och skulder kvittas och redovisas med ett nettobelopp i balansräkningen, endast när det finns en legal rätt att kvitta de redovisade beloppen och en avsikt att reglera dem med ett nettobelopp eller att samtidigt realisera tillgången och reglera skulden. Den legala rättigheten får inte vara beroende av framtida händelser och den måste vara rättsligt bindande för företaget och motparten både i den normala affärsverksamheten och i fall av betalningsinställelse, insolvens eller konkurs.

f) Nedskrivning av finansiella tillgångar

Tillgångar som redovisas till upplupet anskaffningsvärde

Koncernen bedömer de framtida förväntade kreditförluster som är kopplade till tillgångar redovisade till upplupet anskaffningsvärde. Koncernen redovisar en kreditförlustreserv för sådana förväntade kreditförluster vid varje rapporteringsdatum. För kundfordringar tillämpar koncernen den förenklade ansatsen för kreditreservering, det vill säga, reserven kommer att motsvara den förväntade förlusten över hela kundfordrings livslängd. För att mäta de förväntade kreditförlusterna har kundfordringar grupperats baserat på fördelade kreditriskegenskaper och förfallna dagar. Koncernen använder sig utav framåtblickande variabler för förväntade kreditförluster. Förväntade kreditförluster redovisas i koncernens rapport över totalresultat i posten övriga rörelsekostnader.

2.8 Kundfordringar

Kundfordringar är belopp som ska betalas av kunder för sålda varor eller utförda tjänster i den löpande verksamheten. Om betalning förväntas inom ett år eller tidigare (eller under normal verksamhetscykel om denna är längre), klassificeras de som omsättningstillgångar. Om inte, tas de upp som anläggningstillgångar.

Kundfordringar redovisas inledningsvis till verkligt värde och därefter till upplupet anskaffningsvärde med tillämpning av effektivräntemetoden, minskat med eventuell reservering för värdeminskning.

2.9 Likvida medel

I likvida medel ingår, i såväl rapport över finansiell ställning som i rapporten över kassaflöden, kassa, banktillgodohavanden och övriga kortfristiga placeringar med förfallodag inom tre månader från anskaffningstidpunkten. Checkräkningskredit redovisas som upplåning bland kortfristiga skulder i rapporten över finansiell ställning.

Blågul Spinnaker Intressenter AB
559383-6744

2.10 Aktiekapital

Stamaktier klassificeras som eget kapital.

Transaktionskostnader som direkt kan hänföras till emission av nya aktier eller optioner redovisas, netto efter skatt, i eget kapital som ett avdrag från emissionslikviden.

2.11 Leverantörsskulder

Leverantörsskulder är förpliktelser att betala för varor eller tjänster som har förvärvats i den löpande verksamheten från leverantörer. Leverantörsskulder klassificeras som kortfristiga skulder om de förefaller inom ett år eller tidigare. Om inte, tas de upp som långfristiga skulder.

Leverantörsskulder redovisas inledningsvis till verkligt värde och därefter till upplupet anskaffningsvärde med tillämpning av effektivräntemetoden.

2.12 Upplåning

Upplåning redovisas inledningsvis till verkligt värde, netto efter transaktionskostnader. Upplåning redovisas därefter till upplupet anskaffningsvärde och eventuell skillnad mellan erhållet belopp (netto efter transaktionskostnader) och återbetalningsbeloppet redovisas i resultaträkningen fördelat över låneperioden, med tillämpning av effektivräntemetoden.

Upplåning klassificeras som kortfristiga skulder om inte koncernen har en ovillkorlig rätt att skjuta upp betalning av skulden i åtminstone 12 månader efter balansdagen.

2.13 Aktuell och uppskjuten inkomstskatt

Periodens skattekostnad omfattar aktuell och uppskjuten skatt. Skatt redovisas i resultaträkningen, utom när skatten avser poster som redovisas i övrigt totalresultat eller direkt i eget kapital. I sådana fall redovisas även skatten i övrigt totalresultat respektive eget kapital.

(a) Aktuell skatt

Aktuell skatt beräknas på det skattepliktiga resultatet för perioden. Skattepliktigt resultat skiljer sig från det redovisade resultatet i resultaträkningen då det har justerats för ej skattepliktiga intäkter och ej avdragsgilla kostnader samt för intäkter och kostnader som är skattepliktiga eller avdragsgilla i andra perioder. Koncernens aktuella skatteskuld beräknas enligt de skattesatser som gäller per balansdagen.

(b) Uppskjuten skatt

Uppskjuten skatt redovisas på alla temporära skillnader som uppkommer mellan det skattemässiga värdet på tillgångar och skulder och dess redovisade värden i koncernredovisningen.

Uppskjutna skatteskulder redovisas för i princip alla skattepliktiga temporära skillnader, och uppskjutna skattefordringar redovisas i princip för alla avdragsgilla temporära skillnader i den omfattning det är sannolikt att beloppen kan utnyttjas mot framtida skattepliktiga överskott. Den uppskjutna skatten redovisas emellertid inte om den uppstår till följd av en transaktion som utgör den första redovisningen av en tillgång eller skuld som inte är ett rörelseförvärv och som, vid tidpunkten för transaktionen, varken påverkar redovisat eller skattemässigt resultat.

Uppskjuten skatteskuld redovisas för skattepliktiga temporära skillnader hänförliga till investeringar i dotterföretag, utom i de fall koncernen kan styra tidpunkten för återföring av de temporära skillnaderna och det inte är uppenbart att den temporära skillnaden kommer att återföras inom en överskådlig framtid.

Det redovisade värdet på uppskjutna skattefordringar omprövas varje balansdag och reduceras till den del det inte längre är sannolikt att tillräckliga skattepliktiga resultat kommer att finnas tillgängliga för att utnyttjas, helt eller delvis, mot den uppskjutna skattefordran.

Värderingen av uppskjuten skatt baseras på hur företaget, per balansdagen, förväntar sig att återvinna det redovisade värdet för motsvarande tillgång eller reglera det redovisade värdet för motsvarande skuld. Uppskjuten skatt beräknas baserat på de skattesatser och skatteregler som har beslutats före balansdagen.

Uppskjutna skattefordringar och skatteskulder kvittas då de hänför sig till inkomstskatt som debiteras av samma myndighet och då koncernen har för avsikt att reglera skatten med ett nettobelopp.

2025082907997

Blågul Spinnaker Intressenter AB
559383-6744**2.14 Ersättningar till anställda**

Skulder för löner och ersättningar, inklusive betald frånvaro, som förväntas bli reglerad inom 12 månader efter räkenskapsårets slut, redovisas som kortfristiga skulder till det odiskonterade belopp som förväntas bli betalt när skulderna regleras. Kostnaden redovisas i takt med att tjänsterna utförs av de anställda. Skulden redovisas som förpliktelse avseende ersättningar till anställda i balansräkningen. Koncernföretagen har olika planer för ersättningar efter avslutad anställning, inklusive förmånsbestämda och avgiftsbestämda pensionsplaner samt sjukvårdsförmåner efter avslutad anställning.

(a) Pensionsförpliktelser

Koncernens pensionsåtaganden omfattar enbart avgiftsbestämda planer. En avgiftsbestämd pensionsplan är en pensionsplan enligt vilken koncernen betalar fasta avgifter till en separat juridisk enhet. Koncernen har inte några rättsliga eller informella förpliktelser att betala ytterligare avgifter om denna juridiska enhet inte har tillräckliga tillgångar för att betala alla ersättningar till anställda som hänger samman med de anställdas tjänstgöring under innevarande eller tidigare perioder. Koncernen har därmed ingen ytterligare risk. För koncernens förpliktelser avseende avgifter till avgiftsbestämda planer redovisas som personalkostnad i den takt de inlämnas genom att de anställda utfört tjänster åt koncernen under en period.

(b) Ersättningar vid uppsägning

En kostnad för ersättningar i samband med uppsägningar av personal redovisas endast om företaget är bevisligen förpliktigt, utan realistisk möjlighet till tillbakadragande, av en formell detaljerad plan att avsluta en anställning före den normala tidpunkten. När ersättningar lämnas som ett erbjudande för att uppmuntra frivillig avgång, redovisas en kostnad om det är sannolikt att erbjudandet kommer att accepteras och antalet anställda som kommer att acceptera erbjudandet tillförlitligt kan uppskattas.

(c) Bonusplaner

Koncernen redovisar en skuld och en kostnad för bonus, baserat på en formel som beaktar den vinst som kan hänföras till moderbolagets aktieägare efter vissa justeringar. Koncernen redovisar en avsättning när det finns en legal förpliktelse eller en informell förpliktelse på grund av tidigare praxis.

2.15 Intäktsredovisning

Koncernens intäkter består i huvudsak av försäljning av abonnemang och tjänster inom IT säkerhet och sårbarhetshantering.

En intäkt redovisas när kunden erhåller kontroll över den sålda varan eller tjänsten. Grundprincipen i IFRS 15 är att koncernen redovisar en intäkt på det sätt som bäst speglar överföringen av kontrollen av den utlovade varan eller tjänsten till kunden. Denna redovisning i koncernen sker med hjälp av en femstegsmodell som appliceras på alla kundkontrakt.

- Identifiera kontraktet med kunden
- Identifiera de olika prestationsåtagandena i kontraktet
- Fastställa transaktionspriset
- Fördela transaktionspriset på prestationsåtaganden
- Redovisa en intäkt när ett prestationsåtagande uppfylls

Med hjälp av ovan femstegsmodell analyseras koncernens avtal med kunder. En intäkt kan redovisas först när kontrollen över den sålda tjänsten eller varan kan anses ha överförts till kunden för respektive typ av intäktsslag/prestationsåtagande.

Intäkter innefattar det verkliga värdet av vad som erhållits eller kommer att erhållas för sålda varor och tjänster i koncernens löpande verksamhet. Intäkter redovisas exklusive mervärdesskatt samt efter eliminering av koncernintern försäljning.

Nedan framgår de redovisningsprinciper som koncernen tillämpar för koncernens väsentliga intäktsströmmar. Outpost24 har definierat två väsentliga intäktsströmmar, abonnemangsintäkter (återkommande intäkter) och konsulttjänster (engångsintäkter).

Försäljning av abonnemang

En abonnemangsintäkt identifieras som en mjukvarutjänst där abonnemanget ger kunden rätten att få tillgång till programvaran för ett definierat antal applikationer eller tillgångar. Avtalet inkluderar vanligen, förutom abonnemanget, tjänster såsom support och underhåll/uppgraderingar vilka tillhandahålls jämnt under hela avtalsperioden. Kontrollen över tjänsterna överförs över tid och intäkten redovisas linjärt över avtalsperioden. Avtalsperioden uppgår vanligen till 1 år med automatisk förnyelse i 1 år. Abonnemangsintäkter faktureras vanligen årligen i förskott och när betalning har erhållits redovisas en kontraktsskuld

Blågul Spinnaker Intressenter AB
559383-6744

Försäljning av konsulttjänster

Koncernen säljer konsult- och utbildningstjänster. I ett konsultavtal definieras när tjänsten ska utföras och till vilken kostnad. Omfattningen av konsulttjänsterna beskrivs i ett dokument för arbetsförklaring (SoW). Prestationsåtagandet börjar vid leveransdatum (anges i kontraktet) och för den tid som avtalats i avtalet. Intäkter redovisas över tid i takt med att tjänsten utförs. Eftersom ett fast belopp för varje timme av levererad tjänst faktureras används förenklingsregeln (IFRS 15, B16) och intäkterna redovisas med det belopp som Outpost 24 har rätt att fakturera för utförda tjänster.

2.16 Utdelningsintäkter

Utdelningsintäkter redovisas när rätten att erhålla betalning har fastställts.

2.17 Ränteintäkter

Ränteintäkter intäcksredovisas, fördelat över löptiden, med tillämpning av effektivräntemetoden.

2.18 Bidrag

Offentliga bidrag redovisas som övrig intäkt. Ett offentligt bidrag som är inte är förenat med krav på framtida prestationer redovisas som övrig intäkt när villkoren för att få bidraget är uppfyllda. Ett offentligt bidrag som är förenade med krav på framtida prestationer redovisas som övrig intäkt när villkoret för att få bidraget är uppfyllt. Bidrag som erhålles i förskott redovisas initialt som en skuld som reduceras i takt med att villkoren uppfylls.

2.19 Leasing

Koncernens leasingavtal består till största del av kontorslokaler och bilar. Leasingavtalen skrivs normalt för fasta perioder om 3 till 5 år men möjligheter till förlängning kan finnas, vilket beskrivs nedan. Villkoren förhandlas separat för varje avtal och innehåller ett stort antal olika avtalsvillkor.

Avtal kan innehålla både leasing- och icke-leasingkomponenter. Koncernen fördelar ersättningen i avtalet till leasing- och icke-leasingkomponenter baserat på deras relativa fristående priser. För leasingavgifter av fastigheter för vilka koncernen är hyresgäst har man dock valt att inte separera leasing- och icke-leasingkomponenter och istället redovisar dessa som en enda leasingkomponent.

Leasingavtalen redovisas som nyttjanderätter och en motsvarande skuld redovisas den dagen som den leasade tillgången finns tillgänglig för användning av koncernen. Varje leasingbetalning fördelas mellan amortering av skulden och finansiell kostnad. Den finansiella kostnaden ska fördelas över leasingperioden så att varje redovisningsperiod belastas med ett belopp som motsvarar en fast räntesats för den under respektive period redovisade skulden. Nyttjanderätten skrivs av linjärt över det kortare av tillgångens nyttjandeperiod och leasingavtalets längd.

Tillgångar och skulder som uppkommer från leasingavtal redovisas initialt till nuvärde.

Leasingskulden inkluderar nuvärdet av följande leasingbetalningar:

- fasta avgifter
- variabla leasingavgifter som beror på ett index eller ränta.

Leasingbetalningarna diskonteras med den marginella låneräntan.

Tillgångarna med nyttjanderätt värderas till anskaffningsvärde och inkluderar följande:

- den initiala värderingen av leasingskulden och
- betalningar gjorda vid eller innan den tidpunkt då den leasade tillgången görs tillgänglig för leasetagaren.

För leasingavtal där den underliggande tillgången har lågt värde och korttidsavtal med en leasingtid på 12 månader eller mindre tillämpas det praktiska undantaget i IFRS 16 vilket innebär att leasingavgiften redovisas som en kostnad linjärt över leasingperioden i resultaträkningen och ingen nyttjanderättstillgång eller leasingskuld redovisas i balansräkningen.

Optioner att förlänga och säga upp avtal

Optioner att förlänga eller säga upp avtal inkluderas i tillgången och skulden då det bedömts vara sannolikt att de kommer att utnyttjas. Majoriteten av förlängningsoptionerna som avser leasing av kontorslokaler och fordon har inte räknats med i leasingskulden eftersom koncernen kan ersätta tillgångarna utan väsentliga kostnader eller avbrott i verksamheten.

Leasingperioden omprövas om en option utnyttjas (eller inte utnyttjas) eller om koncernen blir tvungen att utnyttja optionen (eller inte utnyttja den). Bedömningen om det är rimligt säkert omprövas endast om det uppstår någon väsentlig händelse eller förändring i omständigheter som påverkar denna bedömning och förändringen är inom leasetagarens kontroll.

Blågul Spinnaker Intressenter AB
559383-6744

2.20 Koncernens rapport över kassaflöden

Kassaflödesanalysen upprättas enligt indirekt metod. Det redovisade kassaflödet omfattar endast transaktioner som medfört in- eller utbetalningar.

Not 3 Viktiga uppskattningar och bedömningar

Uppskattningar och bedömningar utvärderas löpande och baseras på historisk erfarenhet och andra faktorer, inklusive förväntningar på framtida händelser som anses rimliga under rådande förhållanden.

3.1 Viktiga uppskattningar och antaganden för redovisningsändamål

Koncernen gör uppskattningar och antaganden om framtiden. De uppskattningar för redovisningsändamål som blir följden av dessa kommer, definitionsmässigt, sällan att motsvara det verkliga resultatet. De uppskattningar och antaganden som innebär en betydande risk för väsentliga justeringar i redovisade värden för tillgångar och skulder under nästkommande räkenskapsår behandlas i huvuddrag nedan.

(a) Prövning av nedskrivningsbehov för goodwill

Koncernen undersöker varje år om något nedskrivningsbehov föreligger för goodwill. Återvinningsvärden för kassagenererande enheter har fastställs genom beräkning av nyttjandevärde. Nyttjandevärde bedöms utifrån prognostiserade framtida kassaflöden för respektive kassagenererande enhet. Nedskrivningstestet innehåller antaganden om förväntad tillväxt, bruttomarginaler och diskonteringsränta, vilka framgår närmre av not 14.

(b) Balanserade utgifter, kundrelationer och varumärke

Utvecklingsutgifter, kundrelationer och varumärke balanseras utifrån vad som beskrivs i avsnittet "Immateriella tillgångar" under not 2.5. Koncernen har gjort bedömningar om nyttjandeperioder, vilket påverkar redovisade kostnader för avskrivningar i resultaträkningen samt värderingen av tillgångarna i balansräkningen. En annan viktig komponent i nedskrivningsbedömningen av kundrelationer är antaganden av framtida bortfall av kunder vilket påverkar framtida intäkter.

Not 4 Finansiell riskhantering

4.1 Finansiella riskfaktorer

Koncernen utsätts genom sin verksamhet för olika finansiella risker: marknadsrisk (valutarisk och ränterisk), kreditrisk och likviditetsrisk. Koncernens övergripande riskhanteringspolicy fokuserar på oförutsägbarheten på de finansiella marknaderna och eftersträvar att minimera potentiella ogynnsamma effekter på koncernens finansiella resultat. Koncernen innehar inga derivatinstrument för att säkra riskexponering.

(a) Marknadsrisk

(i) Valutarisk

Koncernen verkar internationellt och utsätts för valutarisker som uppstår från olika valutaexponeringar. Koncernens in- och utflöden består huvudsakligen av SEK, GBP, USD och EUR. Valutarisk uppstår genom framtida affärstransaktioner, redovisade tillgångar och skulder i utländska dotterföretag. Koncernens riskhanteringspolicy är att säkra kända och betydande framtida kassaflöden. Koncernen hade inte några säkringar genom terminskontrakt eller övriga säkringar vare sig vid utgången av räkenskapsåret 2023 eller vid utgången av räkenskapsår 2024. Koncernen har innehav i utländska dotterbolag vilkas nettotillgångar exponeras för valutarisker. Valutaexponering som uppstår från nettotillgångarna i koncernens dotterbolag hanteras huvudsakligen genom upplåning i de berörda utländska valutorna.

Om den svenska kronan hade försvagats/förstärkts med 10 % i förhållande till redovisningsvalutorna i koncernens utländska dotterbolag, med alla andra variabler konstanta, skulle årets resultat och eget kapital för koncernen för 2024 påverkats enligt nedan tabell.

(tkr)	2024		2023	
	Årets resultat	Eget kapital	Årets resultat	Eget kapital
SEK förstärkt med 10%	6 127	9 378	-1 693	3 154
SEK försvagat med 10%	-6 127	-9 378	1 693	-3 154

Blågul Spinnaker Intressenter AB
559383-6744

(ii) Ränterisk

Koncernens ränterisk uppstår genom långfristig upplåning. Upplåning som görs med rörlig ränta utsätter koncernen för ränterisk avseende kassaflöde. Upplåning som görs med fast ränta utsätter koncernen för ränterisk avseende verkligt värde.

(iii) Lånevillkor

Bolaget har under räkenskapsåret haft upplåning i form av såväl långfristiga som kortfristiga skulder för att säkerställa en ändamålsenlig kapitalstruktur och upprätthålla en god likviditet. De långfristiga lånen uppgår per balansdagen till 1 500 008 (1 339 232) tkr med återstående löptid om 4 till 5 år. Dessa lån är upptagna till rörlig ränta baserad 6 månaders Euribor plus en marginal. Låneavtalen innehåller sedvanliga finansiella och operationella åtaganden (covenants), inklusive krav på nettoskuld i förhållande till återkommande intäkter samt krav på tillgänglig likviditet. Bolaget har under hela räkenskapsåret uppfyllt samtliga villkor i enlighet med ingångna kreditavtal. Vidare disponerar bolaget en revolverande kredit med ett maximalt kreditutrymme om 12,5 miljoner Euro. Per balansdagen hade bolaget utnyttjat 4,0 miljoner Euro av denna kredit. För vidare information se not 25.

(b) Kreditrisk

Kreditrisk hanteras på koncernnivå. Kreditrisk uppstår genom likvida medel och tillgodohavanden hos banker och finansinstitut samt kreditexponeringar gentemot kunder, inklusive utestående fordringar och avtalade transaktioner. Om kunder kreditbedöms av oberoende värderare, används dessa bedömningar. I de fall då ingen oberoende kreditbedömning finns, görs en riskbedömning av kundens kreditvärdighet där dennes finansiella ställning beaktas, liksom tidigare erfarenheter och andra faktorer så som framåtblickande information om marknadsfaktorer som kan påverka kundernas möjlighet att betala fordran. Om kundfordringar är förfallna med mer än 30 dagar görs en bedömning utifall en reservering av osäker kundfordran skall ske av hela eller delar av kundfordringsbeloppet.

(c) Likviditetsrisk

Likviditetsrisk hanteras genom att koncernen innehar tillräckligt med likvida medel och kortfristiga placeringar med en likvid marknad, tillgänglig finansiering genom avtalade kreditfaciliteter och möjligheten att stänga marknadspositioner. Ledningen följer också noga rullande prognoser för koncernens likviditetsreserv på basis av förväntade kassaflöden.

Nedanstående tabell analyserar koncernens finansiella skulder uppdelade efter den tid som på balansdagen återstår fram till den avtalsenliga förfallodagen. De belopp som anges i tabellen är de avtalsenliga, odiskonterade kassaflödena. De belopp som förfaller inom 12 månader överensstämmer med bokförda belopp, eftersom diskonteringseffekten är oväsentlig. Flera av skulderna till kreditinstitut är i Euro.

Beloppet avseende skulder till kreditinstitut i nedan tabell avser värden baserat på balansdagens kurs 2024.

Leverantörsskulder och andra skulder inom intervallet < 1 år i tabellen nedan förfaller till fulla betalning inom 2025.

Koncernens nettoskuld (räntebärande skulder minus likvida medel) uppgick vid årets slut till 1 429 571 (1 348 362) tkr.

(tkr)	< 1 år	1-2 år	3-5 år	> 5 år
2024				
Skulder till kreditinstitut	2 338	0	1 497 671	0
Övriga låneskulder	3 847	5 889	3 091	0
Leasingsskuld	8 395	2 329	1 091	0
Leverantörsskulder och andra skulder	76 379	0	0	0
Summa	90 959	8 218	1 501 853	0
2023				
Skulder till kreditinstitut	3 372	0	1 333 600	0
Övriga låneskulder	2 718	5 689	5 831	0
Leasingsskuld	9 900	5 500	2 657	0
Leverantörsskulder och andra skulder	50 173	0	0	0
Summa	66 163	11 189	1 342 088	0

2025082908001

Blågul Spinnaker Intressenter AB
559383-6744

Not 5 Nettoomsättningens fördelning

Nettoomsättning per verksamhetsgren	Koncernen		Moderbolaget	
	2024	2023	2024	2023
Abonnemangsinträder	539 745	491 011	0	0
Konsulttjänster	13 010	20 270	0	0
Övrigt	2 955	16 444	0	0
Summa	555 710	527 725	0	0

Nettoomsättning per geografisk marknad	Koncernen		Moderbolaget	
	2024	2023	2024	2023
Sverige	24 892	35 860	0	0
Storbritannien	82 700	76 183	0	0
Nederländerna	27 522	31 337	0	0
USA	232 131	221 716	0	0
Spanien	22 701	24 040	0	0
Danmark	13 833	11 372	0	0
Tyskland	41 334	35 937	0	0
Belgien	18 384	13 389	0	0
Frankrike	23 267	16 562	0	0
Australien	6 233	5 710	0	0
Kanada	8 576	9 498	0	0
Schweiz	10 452	5 811	0	0
Övriga länder	43 685	40 310	0	0
Summa	555 710	527 725	0	0

Not 6 Uppgift om inköp och försäljning inom samma koncern

	Moderbolaget	
	2024	2023
Inköp	0,0%	0,0%
Försäljning	-	-

Internvinster på transaktioner inom koncernen uppgår till 0 (0) Tkr.

Not 7 Valutakursdifferenser

Följande valutakurser har använts vid upprättande av koncernredovisning och årsredovisning.

Valutakurser (mot svenska kronor)	Genomsnitt jan-dec		Balansdagskurs, 31 dec	
	2024	2023	2024	2023
EUR	11,4322	11,4692	11,4865	11,0960
DKK	1,5327	1,5392	1,5398	1,4888
USD	10,5614	10,5819	10,9982	10,0416
CAD	7,7143	7,8428	7,6398	7,5782
VND	0,0004	0,0004	0,0004	0,0004
GBP	13,5045	13,1992	13,8475	12,7680

Valutakursdifferenser har redovisats i resultaträkningen enligt följande:

	Koncernen		Moderbolaget	
	2024	2023	2024	2023
Finansiella poster - netto	-55 972	-31 520	-3	3
Övriga intäkter/kostnader - netto	2 122	-1 504	12	0
Summa	-53 850	-33 024	9	3

Blågul Spinnaker Intressenter AB
559383-6744

Not 8 Upplysning om ersättning till revisorn

	Koncernen		Moderbolaget	
	2024	2023	2024	2023
PricewaterhouseCoopers AB				
revisionsuppdrag	1 007	950	0	0
skatterådgivning	201	1 441	0	0
övriga tjänster	215	185	0	0
Övriga				
revisionsuppdrag	619	581	0	0
skatterådgivning	112	110	0	0
övriga tjänster	223	201	0	0
Summa	2 377	3 468	0	0

Med revisionsuppdrag avses revisorns ersättning för den lagstadgade revisionen. Arbetet innefattar granskningen av årsredovisningen och koncernredovisningen och bokföringen, styrelsens förvaltning samt arvode för revisionsrådgivning som lämnats i samband med revisionsuppdraget.

Övriga tjänster avser bland annat ersättning för redovisningstjänster samt lönehantering från revisionsbyrån som är anlita i

Not 9 Ersättningar till anställda, m.m.

Medelantal anställda

	2024		2023	
	Antal anställda	Varav antal män	Antal anställda	Varav antal män
Moderbolaget				
Blågul Spinnaker Intressenter AB	0	0	0	0
Totalt i Moderbolaget	0	0	0	0
Dotterföretag				
Sverige	126	104	129	101
USA	30	21	32	23
Danmark	5	2	10	5
Spanien	53	35	63	42
Storbritannien	28	21	24	18
Tyskland	11	10	10	9
Nederländerna	11	9	11	9
Belgien	12	10	14	12
Frankrike	10	7	9	7
Vietnam	19	18	10	10
Domikanska republiken	0	0	1	1
Grekland	0	0	3	3
Kanada	5	4	9	8
Totalt i dotterföretag	310	241	325	248
Totalt i koncernen	310	241	325	248

2025082908003

Blågul Spinnaker Intressenter AB
559383-6744

Könsfördelning ledande befattningshavare per balansdagen

	Koncernen		Moderbolaget	
	2024-12-31	2023-12-31	2024-12-31	2023-12-31
Kvinnor:				
andra personer i företagets ledning inkl. VD	3	0	0	0
Män:				
styrelseledamöter	5	4	5	4
andra personer i företagets ledning inkl. VD	6	0	0	0
Totalt	14	4	5	4

För styrelseåret som började 30 juni 2024 ska styrelseordförande erhålla totalt helårsbeloppet 765 tkr jämt fördelat över styrelseårets månader.

Löner och andra ersättningar för samtliga anställda

	Koncernen		Moderbolaget	
	2024	2023	2024	2023
Löner och andra ersättningar	282 228	264 347	0	0
(varav tantiem)	(9 788)	(0)	(0)	(0)
Sociala avgifter	61 984	58 543	0	0
Pensionskostnader - avgiftsbestämda planer	13 613	13 201	0	0
Summa	357 825	336 091	0	0
(varav tantiem)	(9 788)	(0)	(0)	(0)

VD och andra ledande befattningshavares förmåner

	Koncernen		Moderbolaget	
	2024	2023	2024	2023
Löner och andra kortfristiga ersättningar	35 986	20 241	0	0
Pensionskostnader	2 031	1 426	0	0
Summa	38 017	21 667	0	0

Not 10 Övriga rörelsekostnader

	Koncernen		Moderbolaget	
	2024	2023	2024	2023
Kursdifferenser	865	134	0	0
Förlust vid utrangering av inventarier	1 093	0	0	0
Summa	1 958	134	0	0

Not 11 Finansiella intäkter

	Koncernen		Moderbolaget	
	2024	2023	2024	2023
Ränteintäkter	579	458	6	5
Kursdifferenser	164 363	528 178	0	10
Summa	164 942	528 636	6	15

Blågul Spinnaker Intressenter AB
559383-6744

Not 12 Finansiella kostnader

	Koncernen		Moderbolaget	
	2024	2023	2024	2023
Räntekostnader	139 952	133 594	0	0
Räntekostnader, leasingskuld	975	1 049	0	0
Räntekostnader, koncernföretag	0	0	4	0
Kursdifferenser	220 335	559 698	3	7
Övrigt	6 178	7 789	0	0
Summa	367 440	702 130	7	7

Not 13 Skatt på årets resultat

	Koncernen		Moderbolaget	
	2024	2023	2024	2023
Aktuell skatt	-17 193	-6 346	0	0
Uppskjuten skattekostnad	-70	-71	0	0
Uppskjuten skatteintäkt	28 429	13 394	0	0
Skatt på årets resultat	11 166	6 977	0	0

Avstämning årets skattekostnad

	Koncernen		Moderbolaget	
	2024	2023	2024	2023
Redovisat resultat före skatt	-1 070 894	-370 569	-1 011 724	-53
Skatt beräknad enligt svensk skattesats 20.6%	220 604	76 337	208 415	-11
Skatteeffekt av ej avdragsgilla kostnader	-1 006 453	-57 817	0	0
Skatteeffekt av ej bokförda skattepliktiga intäkter	0	460	0	0
Skatteeffekt av ej skattepliktiga intäkter	1 725	5 475	2	1
Effekt av andra skattesatser för utländska dotterföretag	-5 049	3 126	0	0
Skattemässiga underskott för vilka ingen uppskjuten skattefordran redovisats	800 339	-20 604	-247	10
Årets redovisade skattekostnad	11 166	6 977	208 170	0

Vägd effektiv skattesats var 3.9% (7.3%).

Not 14 Immateriella tillgångar

Balanserade utgifter för utvecklingsarbeten

	Koncernen		Moderbolaget	
	2024-12-31	2023-12-31	2024-12-31	2023-12-31
Ingående anskaffningsvärde	436 601	381 483	0	0
Förvärv	0	34 733	0	0
Valutaomräkning	1 954	-2 322	0	0
Aktivering	9 678	22 707	0	0
Omklassificeringar	-8 076	0	0	0
Utgående ackumulerade anskaffningsvärden	440 157	436 601	0	0
Ingående avskrivningar	-115 086	-33 821	0	0
Valutaomräkning	-515	611	0	0
Årets avskrivningar	-86 779	-81 876	0	0
Omklassificeringar	7 873	0	0	0
Utgående ackumulerade avskrivningar	-194 507	-115 086	0	0
Årets nedskrivningar	-6 204	0	0	0
Utgående ackumulerade nedskrivningar	-6 204	0	0	0
Redovisat värde	239 446	321 515	0	0

Blågul Spinnaker Intressenter AB
559383-6744

2025082908005

Kundrelationer

	Koncernen		Moderbolaget	
	2024-12-31	2023-12-31	2024-12-31	2023-12-31
Ingående anskaffningsvärde	739 805	738 909	0	0
Förvärv	0	940	0	0
Valutaomräkning	31	-44	0	0
Utgående ackumulerade anskaffningsvärden	739 836	739 805	0	0
Ingående avskrivningar enligt plan	-130 336	-42 236	0	0
Valutaomräkning	-6	5	0	0
Årets avskrivningar enligt plan	-73 216	-88 105	0	0
Utgående ackumulerade avskrivningar	-203 558	-130 336	0	0
Årets nedskrivningar	-170	0	0	0
Utgående ackumulerade nedskrivningar	-170	0	0	0
Redovisat värde	536 108	609 469	0	0

Varumärke

	Koncernen		Moderbolaget	
	2024-12-31	2023-12-31	2024-12-31	2023-12-31
Ingående anskaffningsvärden	432 837	431 638	0	0
Förvärv	0	1 258	0	0
Försäljningar/utrangeringar	-306	0	0	0
Valutaomräkning	42	-59	0	0
Utgående ackumulerade anskaffningsvärden	432 573	432 837	0	0
Ingående avskrivningar	-234	0	0	0
Försäljningar/utrangeringar	298	0	0	0
Valutaomräkning	-10	10	0	0
Årets avskrivningar	-412	-244	0	0
Utgående ackumulerade avskrivningar	-358	-234	0	0
Redovisat värde	432 215	432 603	0	0

Licenser och patent

	Koncernen		Moderbolaget	
	2024-12-31	2023-12-31	2024-12-31	2023-12-31
Ingående anskaffningsvärden	3 576	3 579	0	0
Valutaomräkning	36	-3	0	0
Utgående ackumulerade anskaffningsvärden	3 612	3 576	0	0
Ingående avskrivningar	-2 641	-2 134	0	0
Valutaomräkning	-36	3	0	0
Årets avskrivningar	-510	-510	0	0
Utgående ackumulerade avskrivningar	-3 187	-2 641	0	0
Redovisat värde	425	935	0	0

Goodwill

	Koncernen		Moderbolaget	
	2024-12-31	2023-12-31	2024-12-31	2023-12-31
Ingående anskaffningsvärden	2 536 949	2 416 428	0	0
Valutaomräkning	4 184	-6 243	0	0
Förvärv	0	126 764	0	0
Årets nedskrivningar	-785 433	0	0	0
Utgående ackumulerade anskaffningsvärden	1 755 700	2 536 949	0	0
Redovisat värde	1 755 700	2 536 949	0	0

2025082908006

Blågul Spinnaker Intressenter AB
559383-6744**Prövning av nedskrivningsbehov för goodwill och koncernens immateriella anläggningstillgångar samt prognosperiod och långsiktig tillväxt**

Goodwill redovisas och prövas årligen för nedskrivning, eller oftare om det finns indikationer på att tillgångens värde kan ha minskat.

Vid nedskrivningsprövningen fördelas goodwill till de kassagenererande enheter (Cash-Generating Units, CGUs) som förväntas dra nytta av de förvärvade verksamheternas synergieffekter. I koncernen är goodwill fördelad på två CGUs: Access Risk och Attack Surface Management.

Återvinningsvärdet för respektive CGU fastställs som det högsta av nyttjandevärdet och verkligt värde minus försäljningskostnader. Nyttjandevärdet beräknas genom diskontering av framtida kassaflöden baserade på interna prognoser för en period om fem år, följt av en terminalvärdesberäkning med en långsiktig tillväxttakt. Prognoserna utgår från historisk utveckling, marknadsbedömningar och framtida tillväxtförväntningar.

De huvudsakliga antagandena i prövningen inkluderar:

- * Förväntad försäljningstillväxt och rörelsemarginaler.
- * Diskonteringsränta före skatt (WACC).
- * Långsiktig tillväxttakt efter prognosperiod.

För räkenskapsåret 2024 har diskonteringsräntan för Access Risk och Attack Surface Management uppgått till 11,0 respektive 15,5 procent och den långsiktiga tillväxttakten till 2,0 respektive 5,0 procent.

Vid årets prövning identifierades ett nedskrivningsbehov inom CGU Attack Surface Management till följd av initialt lägre förväntad tillväxt och justerade kassaflödesprognoser drivet av ökade investeringar i produktportföljen. Det redovisade värdet för enheten översteg återvinningsvärdet, och en nedskrivning av goodwill om 782 Mkr har därför gjorts. Denna nedskrivning har redovisats i resultaträkningen under posten "Avskrivningar och nedskrivningar av materiella, immateriella anläggningstillgångar och nyttjanderätter". För CGU Access Risk översteg återvinningsvärdet det redovisade värdet med god marginal och något nedskrivningsbehov har inte identifierats. Koncernens goodwill uppgick vid årets slut till 1 755 700 (2 536 949) tkr.

Övriga immateriella tillgångar består av balanserade utvecklingskostnader 239 446 (321 515) Tkr, kundrelationer 536 108 (609 469) Tkr, licenser 425 (935) Tkr och varumärken 432 215 (432 603) Tkr. Alla övriga immateriella tillgångar utom varumärken skrivs av enligt plan samt nedskrivningsprövas årligen. De immateriella tillgångarna bevakas och prövas av finansavdelningen.

Nedskrivningsprövning för goodwill och varumärke samt övriga immateriella tillgångar baseras på beräkning av nyttjandevärdet vid indikation av värdeminskning. Nyttjandevärdet bygger på framtida kassaflödesprognoser, DCF metoden, där de 5 första åren baserats på den affärsplan som fastställts av styrelsen. För nedskrivningsprövning av varumärke och förvärvad teknisk plattform används relief-from-royalty metoden. Kritiska variabler, samt metoden att uppskatta dessa värden, för prognosperioden beskrivs nedan. Alla väsentliga antaganden bygger på ledningens historiska erfarenheter.

Tillväxt och marginal

Tillväxttakten i nettoomsättningen och kostnadsutvecklingen under de fem första åren baseras på ledningens erfarenheter och bedömning av koncernens position på marknaden.

Diskonteringsfaktor

Diskonteringsfaktorn beräknas som koncernens vägda genomsnittliga kapitalkostnad inklusive riskpremie efter skatt (WACC). De prognostiserade kassaflödena har diskonterats med en diskonteringsränta om 11,0-15,5 (11,7-14,2) procent före skatt.

Känslighetsanalys

För den kassagenererande enheten överstiger återvinningsvärdet det redovisade värdet. Företagsledningen bedömer att en rimlig och möjlig förändring i de kritiska variablerna ovan inte skulle ha så stor effekt att de var och en för sig skulle reducera återvinningsvärdet till ett värde som är lägre än redovisat värde.

2025082908007

Blågul Spinnaker Intressenter AB
559383-6744

Not 15 Inventarier

Inventarier	Koncernen		Moderbolaget	
	2024-12-31	2023-12-31	2024-12-31	2023-12-31
Ingående anskaffningsvärde	20 184	22 551	0	0
Förvärv	0	378	0	0
Valutaomräkning	219	-639	0	0
Utrangering	-5990	-2 137	0	0
Omklassificeringar	-434	-297	0	0
Inköp	3 824	328	0	0
Utgående ackumulerade anskaffningsvärden	17 803	20 184	0	0
Ingående avskrivningar	-15 512	-15 757	0	0
Valutaomräkning	-152	540	0	0
Utrangering	5 941	2 285	0	0
Omklassificeringar	433	111	0	0
Årets avskrivningar	-2 239	-2 691	0	0
Utgående ackumulerade avskrivningar	-11 529	-15 512	0	0
Redovisat värde	6 274	4 672	0	0

Not 16 Leasingavtal

I koncernens rapport över finansiell ställning redovisas följande belopp relaterade till leasingavtal:

	Koncernen	
	2024-12-31	2023-12-31
Tillgångar med nyttjanderätt		
Lokaler	11 668	16 813
Fordon	987	1 327
Summa	12 655	18 140
Leasingsskulder		
Långfristiga	3 731	8 228
Kortfristiga	8 547	10 091
Summa	12 278	18 319

I koncernens rapport över resultatet redovisas följande belopp relaterade till leasingavtal:

	Koncernen	
	2024	2023
Avskrivningar på nyttjanderätter		
Lokaler	10 585	9 989
Fordon	1 256	862
Summa	11 841	10 851
Räntekostnader (ingår i finansiella kostnader)	975	1 050

Inga väsentliga variabla leasingbetalningar som inte ingår i leasingsskulden har identifierats.

Kontrakterade investeringar avseende nyttjanderätter vid rapportperiodens slut som ännu inte redovisas i de finansiella rapporterna uppgår till 0 (0) tkr.

Det totala kassaflödet gällande leasingavtal var 13 336 (12 427) tkr. Leasingsskulder som klassificeras som kortfristiga understiger 1 år.

Blågul Spinnaker Intressenter AB
559383-6744

Not 17 Andelar i koncernföretag

	Moderbolaget	
	2024-12-31	2023-12-31
Ingående anskaffningsvärde	2 659 618	2 659 618
Utgående ackumulerade anskaffningsvärden	2 659 618	2 659 618
Årets nedskrivningar	-1 010 537	0
Utgående ackumulerade nedskrivningar	-1 010 537	0
Utgående redovisat värde	1 649 081	2 659 618

Företagets namn	Antal stamaktier som direktägs av moderbolaget	Antal stamaktier som ägs av koncernen	Bokfört värde	
			2024-12-31	2023-12-31
Blågul Spinnaker MidCo III AB	100%	100%	1 649 081	2 659 618
Blågul Spinnaker MidCo II AB	-	100%	-	-
Blågul Spinnaker MidCo AB	-	100%	-	-
Blågul Spinnaker Acquisition AB	-	100%	-	-
Outpost24 Holding AB	-	100%	-	-
Outpost 24 AB	-	100%	-	-
Outpost24 Denmark ApS	-	100%	-	-
Outpost24 UK Limited	-	100%	-	-
Outpost24 Benelux BV	-	100%	-	-
Outpost24 France SAS	-	100%	-	-
Outpost24 Vietnam	-	100%	-	-
Sweepatic NV	-	100%	-	-
Outpost24 SP S.L.	-	100%	-	-
Specops Intressenter AB	-	100%	-	-
Specops Software AB	-	100%	-	-
Specops Software GmbH	-	100%	-	-
Specops Software Ltd	-	100%	-	-
Specops Software Inc (Canada)	-	100%	-	-
Outpost24 Inc	-	100%	-	-
Summa			1 649 081	2 659 618

Företagets namn	Org.nr	Säte
Blågul Spinnaker MidCo III AB	559385-6734	Stockholm
Blågul Spinnaker MidCo II AB	559385-6742	Stockholm
Blågul Spinnaker MidCo AB	559383-6751	Stockholm
Blågul Spinnaker Acquisition AB	559353-6716	Stockholm
Outpost24 Holding AB	559166-1193	Karlskrona
Outpost 24 AB	556615-2103	Karlskrona
Outpost24 Denmark ApS	35517936	Köpenhamn
Outpost24 UK Limited	05363691	London
Outpost24 Benelux BV	34177399	Amsterdam
Outpost24 France SAS	532107992	Valbonne
Outpost24 Vietnam	109534507	Hanoi City
Sweepatic NV	666404747	Leuven
Outpost24 SP S.L.	B64969181	Barcelona
Specops Intressenter AB	559209-0640	Stockholm
Specops Software AB	556609-3885	Stockholm
Specops Software GmbH	HRB 225197	Berlin
Specops Software Ltd	07040982	Nottingham
Specops Software Inc (Canada)	645694-4	Toronto
Outpost24 Inc	45-05900192	Philadelphia

Blågul Spinnaker Intressenter AB
559383-6744

2025082908009

Under 2024 avvecklades det belgiska dotterbolaget Outpost24 Belgium. I december 2024 har det också påbörjats en process för att avveckla dotterbolaget Specops Software Ltd. En nedskrivning av värdet av aktierna i dotterbolaget Blågul Spinnaker MidCo III AB gjordes under året efter impairment test.

Under 2023 förvärvade dotterbolaget Outpost24 AB det belgiska bolaget Sweepatic NV. Under 2023 fusionerades även tre bolag i koncernen in i andra koncernbolag; Outpost24 Inc i USA fusionerades in i systerbolaget Specops Software USA Inc. I samband med fusionen ändrade det överlevande bolaget namn till Outpost24 Inc. I Sverige fusionerades bolagen Outpost24 Development AB respektive Specops Software Holding AB in i sina respektive moderbolag Outpost24 AB respektive Specops Software Intressenter AB.

Samtliga dotterföretag konsolideras i koncernen. Rösträttsandelen i de dotterföretag som ägs direkt av moderföretaget skiljer sig inte från den ägda andelen stamaktier.

Not 18 Finansiella instrument per kategori

Kreditvärdigheten i kategorin låne- och kundfordringar går ej att bedöma utifrån extern kreditrating. Förluster avseende kundfordringar har historiskt varit mycket låga. Likvida medel utgörs till största del av disponibla medel på bank.

	Värderade till upplupet anskaffningsvärde	Summa
31 december 2024		
Tillgångar i balansräkningen		
Kundfordringar	109 457	109 457
Övriga fordringar	14 004	14 004
Likvida medel	79 419	79 419
Summa	202 880	202 880
Skulder i balansräkningen		
Skulder till kreditinstitut	1 500 009	1 500 009
Övriga långfristiga skulder	8 981	8 981
Leverantörsskulder	20 240	20 240
Summa	1 529 230	1 529 230
31 december 2023		
Tillgångar i balansräkningen		
Kundfordringar	120 159	120 159
Övriga fordringar	6 756	6 756
Likvida medel	77 531	77 531
Summa	204 446	204 446
Skulder i balansräkningen		
Skulder till kreditinstitut	5 632	5 632
Övriga långfristiga skulder	1 420 261	1 420 261
Leverantörsskulder	19 213	19 213
Summa	1 445 106	1 445 106

2025082908010

Blågul Spinnaker Intressenter AB

559383-6744

Not 19 Kundfordringar

Koncernen har inga långfristiga kundfordringar. Verkligt värde avseende kortfristiga kundfordringar överensstämmer med redovisat värde.

	Koncernen		Moderbolaget	
	2024-12-31	2023-12-31	2024-12-31	2023-12-31
Kundfordringar	109 457	120 159	0	0
Summa	109 457	120 159	0	0

Förfallna kundfordringar per balansdagen	Koncernen		Moderbolaget	
	2024-12-31	2023-12-31	2024-12-31	2023-12-31
Ej förfallna	94 270	83 296	0	0
Mindre än 3 månader	12 448	35 702	0	0
Mer än 3 månader	2 739	1 161	0	0
Summa	109 457	120 159	0	0

Per den 31 december 2023 har koncernen reserverat 12 048 (11 268) tkr för förväntade kreditförluster. I övriga kategorier inom kundfordringar och andra fordringar ingår inte några tillgångar för vilka förväntade framtida kreditförluster föreligger.

Den maximala exponeringen för kreditrisk per balansdagen är det verkliga värdet för varje kategori fordringar som nämns ovan. Koncernen har ingen pant som säkerhet.

Kundfordringarna är fördelade på nedan valutor (tusental):

Valuta	Koncernen		Moderbolaget	
	2024-12-31	2023-12-31	2024-12-31	2023-12-31
SEK	7 353	6 602	0	0
EUR	4 060	4 717	0	0
GBP	1 087	1 097	0	0
USD	4 463	5 505	0	0
DKK	0	322	0	0
AUD	17	101	0	0
CAD	427	199	0	0

Not 20 Uppskjuten skattefordran och uppskjuten skatteskuld

	Koncernen		Moderbolaget	
	2024-12-31	2023-12-31	2024-12-31	2023-12-31
Uppskjuten skattefordran				
Outnyttjade underskottsavdrag	41 963	45 774	0	0
Summa uppskjuten skattefordran	41 963	45 774	0	0
Uppskjuten skatteskuld				
IT-plattform	54 678	70 512	0	0
Kundrelationer	110 498	125 584	0	0
Varumärken	91 519	91 614	0	0
Temporära skillnader - förvärvade förutbetalda intäkter	3	3	0	0
Leasingsskulder	-251	-314	0	0
Summa uppskjuten skatteskuld	256 447	287 399	0	0

Uppskjutna skattefordringar värderas till högst det belopp som sannolikt kommer att återvinnas baserat på innevarande och framtida skattepliktiga resultat. Koncernen har balanserat outnyttjade skattemässiga underskott till den del som motsvaras av förväntad intjäningsförmåga.

Skattesatsen för beräkning av uppskjuten skatteskuld är 20,6% för 2024.

I koncernen finns aktiverad uppskjuten skatt på 41 963 tkr som hänförs från dotterbolaget Outpost24 SP S.L 41 594 tkr, uppskjuten skatt för dotterbolaget Outpost24 Denmark på 366 tkr samt uppskjuten skatt för dotterbolaget Outpost24 UK Ltd på 3 tkr. Det finns även ej aktiverat skattemässigt underskott på 615 925 tkr i koncernen.

2025082908011

Blågul Spinnaker Intressenter AB
559383-6744

Not 21 Andra långfristiga fordringar

	Koncernen		Moderbolaget	
	2024-12-31	2023-12-31	2024-12-31	2023-12-31
Ingående anskaffningsvärde	7 652	7 649	0	0
Valutaeffekt	309	-47	0	0
Tillkommande fordringar	-102	31	0	0
Förvärvade fordringar	0	74	0	0
Reglerade fordringar	527	-55	0	0
Utgående ackumulerade anskaffningsvärden	8 386	7 652	0	0
Utgående redovisat värde	8 386	7 652	0	0

Not 22 Övriga fordringar

	Koncernen		Moderbolaget	
	2024-12-31	2023-12-31	2024-12-31	2023-12-31
Mervärdesskatt	11 650	5 470	0	0
Fordringar från anställda	175	165	0	0
Övriga poster	2 179	1 121	0	0
Summa	14 004	6 756	0	0

Not 23 Förutbetalda kostnader och upplupna intäkter

	Koncernen		Moderbolaget	
	2024-12-31	2023-12-31	2024-12-31	2023-12-31
Förutbetalda hyror	906	838	0	0
Förutbetalda försäkringar	1 581	1 892	0	0
Förutbetalda externa konsultkostnader	3 050	998	0	0
Övriga förutbetalda kostnader	10 147	11 725	0	0
Summa	15 684	15 453	0	0

Not 24 Aktiekapital

	Antal aktier
Per 31 december 2023	5 185 699
Per 31 december 2024	5 185 699

Totalt antal aktier är 5 185 699 (5 185 699) stycken med ett kvotvärde på ~0,1809 (~0,1809) kr per aktie. Alla emitterade aktier är till fullo betalda.

Not 25 Upplåning

Upplåning redovisas inledningsvis till verkligt värde, netto efter transaktionskostnader. Upplåning redovisas därefter till upplupet anskaffningsvärde och eventuell skillnad mellan erhållet belopp (netto efter transaktionskostnader) och återbetalningsbeloppet redovisas i resultaträkningen fördelat över låneperioden, med tillämpning av effektivräntemetoden.

Upplåning klassificeras som kortfristiga skulder om inte koncernen har en ovillkorlig rätt att skjuta upp betalning av skulden i åtminstone 12 månader efter balansdagen.

2025082908012

Blågul Spinnaker Intressenter AB
 559383-6744

	Koncernen		Moderbolaget	
	2024-12-31	2023-12-31	2024-12-31	2023-12-31
Långfristig				
Lån från kreditinstitut	1 497 671	1 333 600	0	0
Banklån	0	873	0	0
Skulder till koncernföretag	0	0	855	0
Övriga skulder	8 981	11 520	0	0
Summa	1 506 652	1 345 993	855	0
Kortfristig				
Lån från kreditinstitut	1 436	1 886	0	0
Banklån	901	1 486	0	0
Övriga skulder	2 945	1 231	0	0
Summa	5 282	4 603	0	0
Summa upplåning	1 511 934	1 350 596	855	0

Alla lån är upptagna av dotterbolagen Blågul Spinnaker Acquisition AB samt Outpost24 SP S.L.

Lån från kreditinstitut är i EUR och har olika löptider och räntor, med en genomsnittsränta på 3,34%. Lånet i Outpost24 SP S.L löper fram till 2028 och räntan är fast under den perioden. Lånet i Blågul Spinnaker Acquisition AB löper fram till juli 2029.

Banklånet är i EUR och till fast räntesats på 3,75%. I Outpost24 SP S.L finns även ett statligt finansierat lån som löper utan ränta. Outpost24 SP S.L lån har löptider med förfall 2027 och 2028.

Redovisade belopp överensstämmer med verkliga värden.

Redovisade belopp, per valuta, för koncernens upplåning uppgår till följande i SEK (tkr):

	2024	2023
EUR	1 511 934	1 350 596
	1 511 934	1 350 596

Not 26 Övriga kortfristiga skulder

	Koncernen		Moderbolaget	
	2024-12-31	2023-12-31	2024-12-31	2023-12-31
Mervärdesskatt	8 293	3 274	0	0
Personalrelaterade skulder (skatter och avgifter)	38 573	27 065	64	0
Övrigt lån, kortfristig del	2 945	1 231	0	0
Summa	49 811	31 570	64	0

Not 27 Upplupna kostnader och förutbetalda intäkter

	Koncernen		Moderbolaget	
	2024-12-31	2023-12-31	2024-12-31	2023-12-31
Upplupna löner	1 981	2 282	0	0
Upplupna semesterlöner	11 489	10 819	0	0
Upplupna sociala avgifter	35	33	0	0
Förutbetald intäkt (avtalsskulder)	313 112	273 673	0	0
Upplupna räntekostnader	34 959	34 105	0	0
Övriga poster	11 226	16 748	0	60
Summa	372 802	337 660	0	60

Blågul Spinnaker Intressenter AB
559383-6744

Not 28 Skulder hänförliga till avtal med kunder

Koncernen redovisar följande skulder hänförliga till avtal med kunder:

	Koncernen	
	2024-12-31	2023-12-31
Avtalsskulder - abonnemangsavtal	311 760	272 168
Avtalsskulder - konsultavtal	1 352	1 505
Summa avtalsskulder	313 112	273 673

Intäkter som redovisats i förhållande till avtalsskulder

Tabellen nedan visar hur stor del av intäkterna som redovisats under räkenskapsåret som hänför sig till avtalsskulder från föregående år.

	2024	2023
Abonnemangsavtal	246 825	243 761
Konsultavtal	1 505	4 084

Not 29 Likvida medel

	Koncernen		Moderbolaget	
	2024-12-31	2023-12-31	2024-12-31	2023-12-31
Kassamedel	2	1	0	0
Banktillgodohavanden	79 417	76 698	30	359
Kortfristiga, likvida placeringar	0	832	0	0
Summa	79 419	77 531	30	359

Not 30 Fortsatt drift

Styrelsen bedömer fortlöpande koncernens likviditet och finansiella resurser både i det korta och längre perspektivet. I samband med årsredovisningens upprättande skall styrelsen särskilt bedöma denna fråga ur ett tolv månadersperspektiv. Koncernen redovisar under 2024 tillväxt medan det operativa kassaflödet samt resultatet var negativt. Under perioden januari - februari 2025 visar koncernen upp tillväxt samt ett positivt operativt kassaflöde medan resultat är negativt då koncernen fokuserar på att driva sälj- och produktutveckling samt marknadsföringsaktiviteter .

Koncernens likvida medel uppgick till 79 419 (77 531) tkr per 2024-12-31. Bolaget är i väl kapitaliserat för att kunna fullfölja sina åtaganden och samt fortsatt expansion. Koncernen planerar och utvärderar löpande olika förvärvsalternativ.

I och med att marknaden för IT-säkerhetsprodukter bedöms växa under det kommande året samt att bolagets sälj- och marknadsaktiviteter har ökat, förväntas bolagets framtida utveckling vara positiv. Koncernens nettoomsättning har under 2024 fortsatt ökat med en organisk tillväxt om 5% . Tillväxten förväntas fortsätta under kommande år.

Styrelsen har beaktat dessa fakta och förhållanden och anser baserat på detta att bolagets fortsatta drift är möjlig och rekommenderad och redovisningsprinciperna som tillämpas i denna finansiella rapport bygger på ett antagande om fortsatt drift.

Not 31 Avveckling av dotterföretag

I december 2023 fusionerades Outpost24 Development med organisationsnummer 556697-4514 in i Outpost24 AB. I samband med fusionen överfördes den fullt ut avskrivna aktiverade plattform in i Outpost 24 AB med 90 MSEK. I rörelseresultatet ingår 8 371 kr och i finansnettot ingår 1 078 kr från det fusionerade bolaget. I samband med fusionen överfördes även banktillgodohavanden om 7 268 kr, saldo på skattekonto om 157 kr, eget kapital ökade med fusionseffekt om 96 656 kr och skuld/fordran om 98 680 kr mellan de två bolagen nettades ut.

I december 2023 fusionerades även Specops Software Holding AB med organisationsnummer 556558-2300 in i Specops Intressenter AB. I rörelseresultatet ingår -61 885 kr och i finansnettot ingår 357 kr från det fusionerade bolaget. I samband med fusionen överfördes även banktillgodohavanden om 42 138 kr, saldo på skattekonto om 1 087 kr, eget kapital ökade med fusionseffekt om -238 991 kr och skuld/fordran om 282 260 kr mellan de två bolagen nettades ut.

2025082908014

Blågul Spinnaker Intressenter AB
559383-6744**Not 32 Upplysningar om närstående**

Högsta moderbolag i koncernen är Okinawa S.a.r.l.

Koncernen har inga väsentliga transaktioner med närstående enligt definitionen i IAS 24 upplysningar om närstående att rapportera utöver de som anges i not 6.

Transaktioner mellan bolag inom koncernen sker på armlängds avstånd.

Moderbolaget redovisade 0 (0) tkr i försäljning till koncernbolag samt 0 (0) tkr i inköp från koncernbolag under 2024. Ränta mellan koncernbolag redovisas under not 11 & 12.

Not 33 Händelser efter balansdagen

Per den 1 januari 2025 förvärvade Outpost24 AB de intellektuella rättigheterna i dotterbolaget Sweepatic NV i Belgien för 11 SEK.

Utöver det har inga väsentliga händelser inträffat efter balansdagen.

Not 34 Disposition av företagets vinst

Till årsstämman förfogande står följande ansamlade vinst

1 647 112 116

Styrelsen föreslår att den ansamlade vinsten på 1 647 112 116 kr överförs i ny räkning.

Underskrifter


Stockholm den dag som framgår av vår elektroniska underskrift

Signed by:

14F6C85E13A24DA...
Niklas Savander
Styrelseordförande

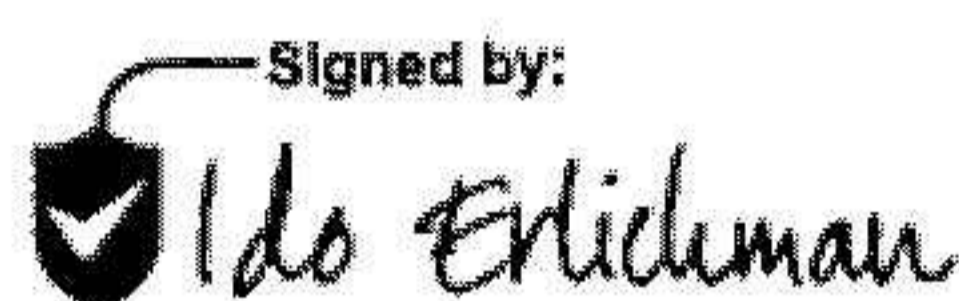
DocuSigned by:

4FE07325C5CF494...
Jussi Wuoristo
Styrelseledamot

DocuSigned by:

F1DCE043CDD84D9...
Petter Roald
Styrelseledamot

Signed by:

DAAF963F8E9D416...
Aljoshia Ellmer
Styrelseledamot

Signed by:

E3A9D5381AF5449...
Ido Erlichman
Styrelseledamot

Vår revisionsberättelse har avgivits den dag som framgår av vår elektroniska underskrift
PricewaterhouseCoopers AB

Signed by:

8AA328C29A2B4BD...
Niklas Kullberg
Huvudansvarig revisor

Revisionsberättelse

Till bolagsstämman i Blågul Spinnaker Intressenter AB, org.nr 559383-6744

Rapport om årsredovisningen och koncernredovisningen

Uttalanden

Vi har utfört en revision av årsredovisningen och koncernredovisningen för Blågul Spinnaker Intressenter AB för år 2024.

Enligt vår uppfattning har årsredovisningen upprättats i enlighet med årsredovisningslagen och ger en i alla väsentliga avseenden rättvisande bild av moderbolagets finansiella ställning per den 31 december 2024 och av dess finansiella resultat och kassaflöde för året enligt årsredovisningslagen. Koncernredovisningen har upprättats i enlighet med årsredovisningslagen och ger en i alla väsentliga avseenden rättvisande bild av koncernens finansiella ställning per den 31 december 2024 och av dess finansiella resultat och kassaflöde för året enligt IFRS Redovisningsstandarder, som de antagits av EU, och årsredovisningslagen. Förvaltningsberättelsen är förenlig med årsredovisningens och koncernredovisningens övriga delar.

Vi tillstyrker därför att bolagsstämman fastställer resultaträkningen och balansräkningen för moderbolaget och koncernen.

Grund för uttalanden

Vi har utfört revisionen enligt International Standards on Auditing (ISA) och god revisionssed i Sverige. Vårt ansvar enligt dessa standarder beskrivs närmare i avsnittet Revisorns ansvar. Vi är oberoende i förhållande till moderbolaget och koncernen enligt god revisorssed i Sverige och har i övrigt fullgjort vårt yrkesetiska ansvar enligt dessa krav.

Vi anser att de revisionsbevis vi har inhämtat är tillräckliga och ändamålsenliga som grund för våra uttalanden.

Styrelsens ansvar

Det är styrelsen som har ansvaret för att årsredovisningen och koncernredovisningen upprättas och att de ger en rättvisande bild enligt årsredovisningslagen och, vad gäller koncernredovisningen, enligt IFRS Redovisningsstandarder, som de antagits av EU, och årsredovisningslagen. Styrelsen ansvarar även för den interna kontroll som de bedömer är nödvändig för att upprätta en årsredovisning och koncernredovisning som inte innehåller några väsentliga felaktigheter, vare sig dessa beror på oegentligheter eller misstag.

Vid upprättandet av årsredovisningen och koncernredovisningen ansvarar styrelsen för bedömningen av bolagets och koncernens förmåga att fortsätta verksamheten. De upplyser, när så är tillämpligt, om förhållanden som kan påverka förmågan att fortsätta verksamheten och att använda antagandet om fortsatt drift. Antagandet om fortsatt drift tillämpas dock inte om styrelsen avser att likvidera bolaget, upphöra med verksamheten eller inte har något realistiskt alternativ till att göra något av detta.

Revisorns ansvar

Våra mål är att uppnå en rimlig grad av säkerhet om huruvida årsredovisningen och koncernredovisningen som helhet inte innehåller några väsentliga felaktigheter, vare sig dessa beror på oegentligheter eller misstag, och att lämna en revisionsberättelse som innehåller våra uttalanden. Rimlig säkerhet är en hög grad av säkerhet, men är ingen garanti för att en revision som utförs enligt ISA och god revisionssed i Sverige alltid kommer att upptäcka en väsentlig felaktighet om en sådan finns. Felaktigheter kan uppstå på grund av oegentligheter eller misstag och anses vara väsentliga om de enskilt eller tillsammans rimligen kan förväntas påverka de ekonomiska beslut som användare fattar med grund i årsredovisningen och koncernredovisningen.

En ytterligare beskrivning av vårt ansvar för revisionen av årsredovisningen och koncernredovisningen finns på Revisorsinspektionens webbplats: www.revisorsinspektionen.se/revisornsansvar. Denna beskrivning är en del av revisionsberättelsen.

Rapport om andra krav enligt lagar och andra författningar

Uttalanden

Utöver vår revision av årsredovisningen och koncernredovisningen har vi även utfört en revision av styrelsens förvaltning för Blågul Spinnaker Intressenter AB för år 2024 samt av förslaget till dispositioner beträffande bolagets vinst eller förlust.

Vi tillstyrker att bolagsstämman disponerar vinsten enligt förslaget i förvaltningsberättelsen och beviljar styrelsens ledamöter ansvarsfrihet för räkenskapsåret.

Grund för uttalanden

Vi har utfört revisionen enligt god revisionssed i Sverige. Vårt ansvar enligt denna beskrivs närmare i avsnittet Revisorns ansvar. Vi är oberoende i förhållande till moderbolaget och koncernen enligt god revisorssed i Sverige och har i övrigt fullgjort vårt yrkesetiska ansvar enligt dessa krav.

Vi anser att de revisionsbevis vi har inhämtat är tillräckliga och ändamålsenliga som grund för våra uttalanden.

Styrelsens ansvar

Det är styrelsen som har ansvaret för förslaget till dispositioner beträffande bolagets vinst eller förlust. Vid förslag till utdelning innefattar detta bland annat en bedömning av om utdelningen är försvarlig med hänsyn till de krav som bolagets och koncernens verksamhetsart, omfattning och risker ställer på storleken av moderbolagets och koncernens egna kapital, konsolideringsbehov, likviditet och ställning i övrigt.

Styrelsen ansvarar för bolagets organisation och förvaltningen av bolagets angelägenheter. Detta innefattar bland annat att fortlöpande bedöma bolagets och koncernens ekonomiska situation, och att tillse att bolagets organisation är utformad så att bokföringen, medelsförvaltningen och bolagets ekonomiska angelägenheter i övrigt kontrolleras på ett betryggande sätt.

Revisorns ansvar

Vårt mål beträffande revisionen av förvaltningen, och därmed vårt uttalande om ansvarsfrihet, är att inhämta revisionsbevis för att med en rimlig grad av säkerhet kunna bedöma om någon styrelseledamot i något väsentligt avseende:

- företagit någon åtgärd eller gjort sig skyldig till någon försummelse som kan föranleda ersättningsskyldighet mot bolaget, eller
- på något annat sätt handlat i strid med aktiebolagslagen, årsredovisningslagen eller bolagsordningen.

Vårt mål beträffande revisionen av förslaget till dispositioner av bolagets vinst eller förlust, och därmed vårt uttalande om detta, är att med rimlig grad av säkerhet bedöma om förslaget är förenligt med aktiebolagslagen.

Rimlig säkerhet är en hög grad av säkerhet, men ingen garanti för att en revision som utförs enligt god revisionssed i Sverige alltid kommer att upptäcka åtgärder eller försummelse som kan föranleda ersättningsskyldighet mot bolaget, eller att ett förslag till dispositioner av bolagets vinst eller förlust inte är förenligt med aktiebolagslagen.

En ytterligare beskrivning av vårt ansvar för revisionen av förvaltningen finns på Revisorsinspektionens webbplats: www.revisorsinspektionen.se/revisornsansvar. Denna beskrivning är en del av revisionsberättelsen.

Stockholm den dag som framgår av vår elektroniska signatur

PricewaterhouseCoopers AB

Nicklas Kullberg
Auktoriserad revisor

Deltagare

PRICEWATERHOUSECOOPERS AB 556067-4276 Sverige

Signerat med Svenskt BankID

2025-04-25 19:01:45 UTC

Undertecknare

Datum

Namn returnerat från Svenskt BankID: Rolf Nicklas Kullberg

Nicklas Kullberg

Auktoriserad revisor

Leveranskanal: E-post

2025082908017