

Årsredovisning

M Nykvist Schakt o Planering AB

556616-8778

Styrelsen avger följande årsredovisning för
räkenskapsåret 2023-01-01 - 2023-12-31.

Om inte annat särskilt anges, redovisas alla belopp i hela kronor (sek).

INNEHÅLLSFÖRTECKNING	SIDA
- Förvaltningsberättelse	2
- Resultaträkning	3
- Balansräkning	4 - 5
- Noter	6 - 7
- Underskrifter	7

FASTSTÄLLELSEINTYG

Jag intygar att resultaträkningen och balansräkningen har fastställts på årsstämma 2024-03-11.
Årsstämman beslöt att godkänna styrelsens förslag till vinstdisposition.

Jag intygar att innehållet i dessa handlingar överensstämmer med originalen och att originalen undertecknats av samtliga personer som enligt lag ska underteckna dessa.

Nybro 2024-03-11

Magnus Nykvist
Magnus Nykvist

FÖRVALTNINGSBERÄTTELSE

VERKSAMHETEN

Allmänt om verksamheten

Företaget bedriver verksamhet inom mark och grävning samt därmed förenlig verksamhet. Företaget har sitt säte i Nybro.

FLERÅRSÖVERSIKT

Beloppen i flerårsöversikten är angivna i tusental kronor om inte annat anges.

	2301-2312	2201-2212	2101-2112	2001-2012
Nettoomsättning	2 108	3 070	3 026	2 814
Resultat efter finansiella poster	328	-103	67	24
Soliditet %	70	31	30	26

FÖRÄNDRINGAR I EGET KAPITAL

	Aktiekapital	Reservfond	Balanserat resultat	Årets resultat
Belopp vid årets ingång	100 000	10 000	602 917	-103 393
<i>Resultatdisposition enligt bolagsstämman</i>				
Balanseras i ny räkning			-103 393	103 393
Erhållna aktieägartillskott			400 000	
Årets resultat				232 467
Belopp vid årets utgång	100 000	10 000	899 524	232 467

RESULTATDISPOSITION

Till årsstämmans förfogande står följande medel:

Balanserat resultat	899 524
Årets resultat	232 467
<i>Summa</i>	1 131 991

Styrelsen föreslår att medlen disponeras enligt följande:

Balanseras i ny räkning	1 131 991
<i>Summa</i>	1 131 991

Fotokopians överensstämmelse
med originalintygås:

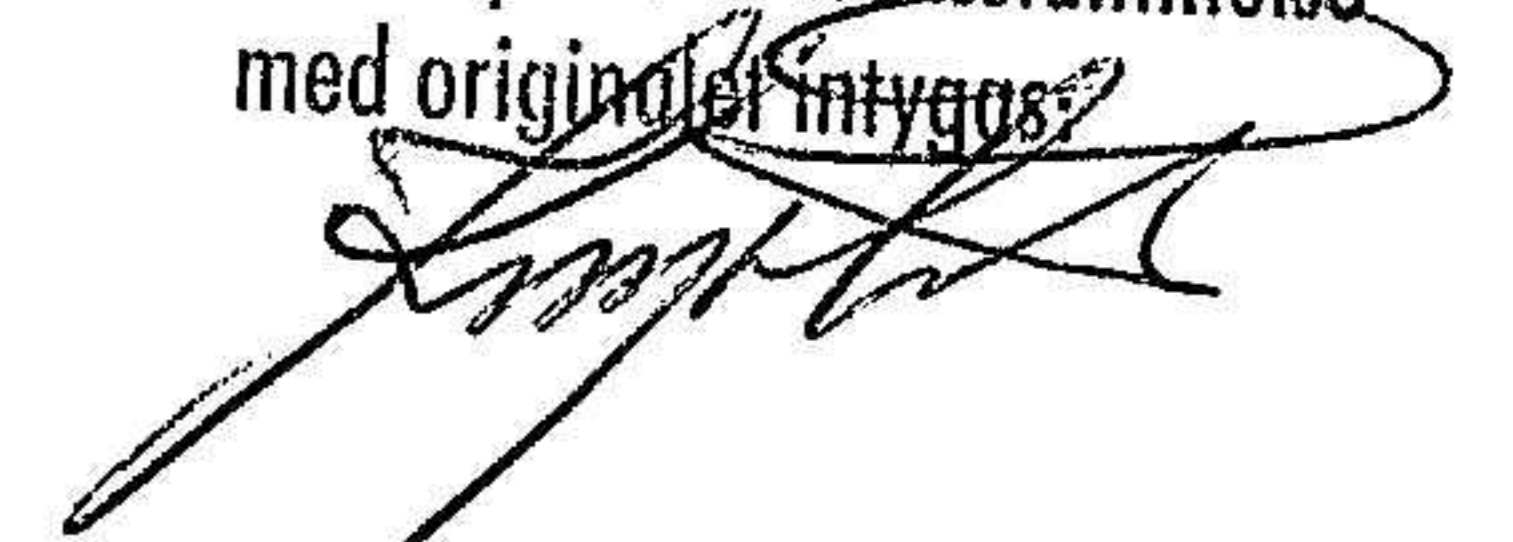


RESULTATRÄKNING

1

	2023-01-01 2023-12-31	2022-01-01 2022-12-31
Rörelseintäkter, lagerförändringar m.m.		
Nettoomsättning	2 108 483	3 069 715
Övriga rörelseintäkter	476 813	31 924
Summa rörelseintäkter, lagerförändringar m.m.	2 585 296	3 101 639
Rörelsekostnader		
Handelsvaror	-273 991	-303 233
Övriga externa kostnader	-1 163 474	-1 458 571
Personalkostnader	-469 370	-912 894
Av- och nedskrivningar av materiella och immateriella anläggningstillgångar	-325 333	-506 148
Summa rörelsekostnader	-2 232 168	-3 180 846
Rörelseresultat	353 128	-79 207
Finansiella poster		
Resultat från övriga finansiella anläggningstillgångar	-	8 995
Övriga ränteintäkter och liknande resultatposter	1 771	-
Räntekostnader och liknande resultatposter	-26 699	-33 181
Summa finansiella poster	-24 928	-24 186
Resultat efter finansiella poster	328 200	-103 393
Bokslutsdispositioner		
Förändring av periodiseringsfonder	-59 000	-
Summa bokslutsdispositioner	-59 000	-
Resultat före skatt	269 200	-103 393
Skatter		
Skatt på årets resultat	-36 733	-
Årets resultat	232 467	-103 393

Fotokopians överensstämmelse
med original intygas



BALANSRÄKNING

1

2023-12-31

2022-12-31

TILLGÅNGAR

Anläggningstillgångar

Materiella anläggningstillgångar

Maskiner och andra tekniska anläggningar	3	598 823	948 298
Inventarier, verktyg och installationer	4	128 952	132 057
Summa materiella anläggningstillgångar		727 775	1 080 355

Summa anläggningstillgångar		727 775	1 080 355
------------------------------------	--	----------------	------------------

Omsättningstillgångar

Kortfristiga fordringar

Kundfordringar		142 295	206 695
Övriga fordringar		1 371	38 104
Summa kortfristiga fordringar		143 666	244 799

Kassa och bank


Kassa och bank		963 303	648 468
Summa kassa och bank		963 303	648 468

Summa omsättningstillgångar		1 106 969	893 267
------------------------------------	--	------------------	----------------

SUMMA TILLGÅNGAR

1 834 744	1 973 622
------------------	------------------

Fotokopians överensstämmelse
med originalen intygas



2024043009457

2023-12-31

2022-12-31

EGET KAPITAL OCH SKULDER

Eget kapital

Bundet eget kapital

Aktiekapital	100 000	100 000
Reservfond	10 000	10 000
<i>Summa bundet eget kapital</i>	<i>110 000</i>	<i>110 000</i>

Fritt eget kapital

Balanserat resultat	899 524	602 917
Årets resultat	232 467	-103 393
<i>Summa fritt eget kapital</i>	<i>1 131 991</i>	<i>499 524</i>

Summa eget kapital	1 241 991	609 524
---------------------------	------------------	----------------

Obeskattade reserver

Periodiseringsfonder	59 000	-
----------------------	--------	---

Summa obeskattade reserver	59 000	-
-----------------------------------	---------------	----------

Långfristiga skulder

5

Övriga skulder till kreditinstitut	-	873 233
Övriga skulder	227 753	236 367

Summa långfristiga skulder	227 753	1 109 600
-----------------------------------	----------------	------------------

Kortfristiga skulder

Leverantörsskulder	181 099	140 892
Övriga skulder	107 575	96 122
Upplupna kostnader och förutbetalda intäkter	17 326	17 484

Summa kortfristiga skulder	306 000	254 498
-----------------------------------	----------------	----------------

SUMMA EGET KAPITAL OCH SKULDER	1 834 744	1 973 622
---------------------------------------	------------------	------------------

Fotokopians överensstämmelse
med originalet intygas



NOTER

Not 1 Redovisningsprinciper

Enligt BFNAR 2016:10

Årsredovisningen har upprättats enligt årsredovisningslagen och BFNAR 2016:10 Årsredovisning i mindre företag (K2).

Materiella anläggningstillgångar

Avskrivning sker över den förväntade nyttjandeperioden.

Not 2 Medelantalet anställda 2023-12-31 2022-12-31

Medelantalet anställda	1	2
------------------------	---	---

Not 3 Maskiner och andra tekniska anläggningar 2023-12-31 2022-12-31

Ingående anskaffningsvärden	3 799 000	3 799 000
<i>Förändringar av anskaffningsvärden</i>		
Inköp	400 000	–
Försäljningar/utrangeringar	-1 115 000	–
Utgående anskaffningsvärden	3 084 000	3 799 000
Ingående avskrivningar	-2 850 702	-2 422 902
<i>Förändringar av avskrivningar</i>		
Försäljningar/utrangeringar	631 832	–
Årets avskrivningar	-266 307	-427 800
Utgående avskrivningar	-2 485 177	-2 850 702
Redovisat värde	598 823	948 298

Not 4 Inventarier, verktyg och installationer 2023-12-31 2022-12-31

Ingående anskaffningsvärden	1 230 554	1 230 554
<i>Förändringar av anskaffningsvärden</i>		
Inköp	55 940	–
Försäljningar/utrangeringar	-651 550	–
Utgående anskaffningsvärden	634 944	1 230 554
Ingående avskrivningar	-1 098 497	-1 020 149
<i>Förändringar av avskrivningar</i>		
Försäljningar/utrangeringar	651 550	–
Årets avskrivningar	-59 026	-78 348
Omräkningsdifferenser	-19	–
Utgående avskrivningar	-505 992	-1 098 497
Redovisat värde	128 952	132 057

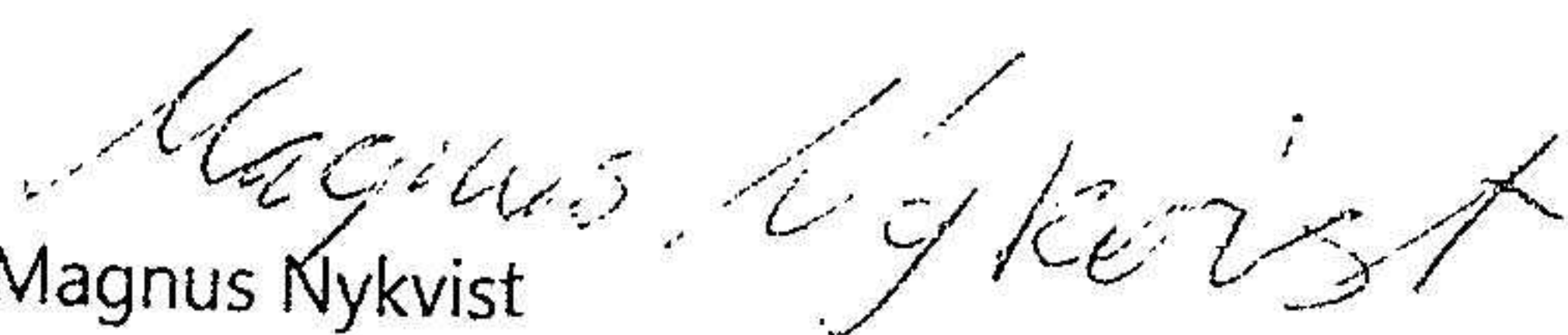
Fotokopians överensstämmelse
med originalet intygas:

2024043009459

Not 5	Ställda säkerheter	2023-12-31	2022-12-31
	Företagsinteckningar	200 000	200 000
	Tillgångar med äganderättsförbehåll	0	485 333
	Summa ställda säkerheter	200 000	685 333

UNDERSKRIFTER

Nybro 2024-03-11


Magnus Nykvist

Fotokopians överensstämmelse
med originalet intygas.

