

# Årsredovisning

för

## T.A.VÄST OCH SYD SVENSKA STERBhus TJÄNST AB

559030-9893

Styrelsen får härmed lämna sin redogörelse för bolagets utveckling under räkenskapsåret 2023.

Innehållsförteckning	Sida
- Förvaltningsberättelse	2
- Resultaträkning	3
- Balansräkning	4-5
- Tilläggsupplysningar	6-7


Om inte annat särskilt anges, redovisas alla belopp i heltal kr (sek).

### FASTSTÄLLELSEINTYG

Undertecknad styrelseledamot i T.A. VÄST OCH SYD SVENSKA STERBhus TJÄNST AB intygar härmed att denna kopia av årsredovisningen överensstämmer med originalet och att resultat- och balansräkningen fastställts på årsstämman 2024-03-06. Stämman beslöt tillika godkänna styrelsens förslag till resultatdisposition.

GÖTEBORG 6/3 2024

ANDREAS MILLBERG



# Årsredovisning

för

## **T.A. VÄST OCH SYD SVENSKA STERBhus TJÄNST AB** 559030-9893

Styrelsen får härmed lämna sin redogörelse för  
bolagets utveckling under räkenskapsåret 2023-01-01 - 2023-12-31.

Innehållsförteckning	Sida
- Förvaltningsberättelse	2
- Resultaträkning	3
- Balansräkning	4-5
- Tilläggsupplysningar	6-7

Om inte annat särskilt anges, redovisas alla belopp i heltal kr (sek).

## Förvaltningsberättelse

Styrelsen för T.A.VÄST OCH SYD SVENSKA STERBHUS TJÄNST AB får härmed avge årsredovisning för räkenskapsåret 2023.

### Verksamhet

Bolaget bedriver köp och försäljning av dödsbo, hela och delar av hem och lösöre samt tömning, flytt och städ verksamhet.

### Förändringar i eget kapital

	Aktiekapital	Balanserat resultat	Årets resultat
Belopp vid årets ingång	50.000	152.223	76.843
Resultatdisposition enligt beslut vid årsstämman		76.843	-76.843
Årets resultat			67.958
Belopp vid årets utgång	50.000	229.066	67.958

FLERÅRSÖVERSIKT	2301-2312	2201-2212	2101-2112	2001-2012	1901-1912
Nettoomsättning	2 336 648	2 164 417	2 787 304	2 011 452	1 619 289
Resultat efter finansiella poster	102 730	96 779	184 725	-69 615	-33 373
Soliditet %	56	59	43	28	38

### RESULTATDISPOSITION

Medel att disponera:

Balanserat resultat	229 066
Årets resultat	67 958
Summa	297 024

Förslag till disposition:

Balanseras i ny räkning	297 024
Summa	297 024

Bolagets resultat och ställning framgår av efterföljande resultat- och balansräkningar med tilläggsupplysningar.

<b>Resultaträkning</b>	<b>Not</b>	<b>2023-01-01</b>	<b>2022-01-01</b>
		<b>2023-12-31</b>	<b>2022-12-31</b>

**RÖRELSENS RESULTAT****Rörelseintäkter, lagerförändring m.m.**

Nettoomsättning		2 336 648	2 164 417
Förändring av lager av produkter i arbete, färdiga varor och pågående arbeten för annans räkning		35 000	55 000
<b>Summa rörelseintäkter, lagerförändringar m.m.</b>		<b>2 371 648</b>	<b>2 219 417</b>

**Rörelsekostnader**

Unerentreprenad		-664 877	-621 478
Råvaror och förnödenheter		-155 000	-295 562
Övriga externa kostnader		-736 979	-672 029
Personalkostnader	1	-712 062	-533 569
<b>Summa rörelsekostnader</b>		<b>-2 268 918</b>	<b>-2 122 638</b>

**RÖELSERESULTAT**

	<b>102 730</b>	<b>96 779</b>
--	----------------	---------------

**RESULTAT EFTER FINANSIELLA POSTER**

	<b>102 730</b>	<b>96 779</b>
--	----------------	---------------

**RESULTAT FÖRE BOKSLUTSDISPOSITIONER OCH SKATT**

	<b>102 730</b>	<b>96 779</b>
--	----------------	---------------

**RESULTAT FÖRE SKATT**

	<b>102 730</b>	<b>96 779</b>
--	----------------	---------------

**Skatter**

Skatt på årets resultat		-34 772	-19 936
-------------------------	--	---------	---------

**ÅRETS RESULTAT**

	<b>67 958</b>	<b>76 843</b>
--	---------------	---------------

**Balansräkning**

Not

2023-12-31

2022-12-31

**TILLGÅNGAR****ANLÄGGNINGSTILLGÅNGAR****SUMMA ANLÄGGNINGSTILLGÅNGAR**

0

0

**OMSÄTTNINGSTILLGÅNGAR****Varulager m.m.**

Råvaror och förnödenheter

415 000

380 000

**Summa varulager m.m****415 000****380 000****Kortfristiga fordringar**

Kundfordringar

170 500

84 500

**Summa kortfristiga fordringar****170 500****84 500**

Kassa och bank

33 723

6 863

**SUMMA OMSÄTTNINGSTILLGÅNGAR****619 223****471 363****SUMMA TILLGÅNGAR****619 223****471 363**

2024030700108

	Not	2023-12-31	2022-12-31
<b>EGET KAPITAL OCH SKULDER</b>			
<b>Eget kapital</b>			
<b>Bundet eget kapital</b>			
Aktiekapital		50 000	50 000
<b>Summa bundet eget kapital</b>		<b>50 000</b>	<b>50 000</b>
<b>Fritt eget kapital</b>			
Balanserat resultat		229 066	152 223
Årets resultat		67 958	76 843
<b>Summa fritt eget kapital</b>		<b>297 024</b>	<b>229 066</b>
<b>Summa eget kapital</b>		<b>347 024</b>	<b>279 066</b>
<b>Kortfristiga skulder</b>			
Leverantörsskulder		90 125	35 251
Aktuella skatteskulder		-12 016	-20 156
Övriga skulder		145 760	132 202
Upplupna kostnader och förutbetalda intäkter		48 329	45 000
<b>Summa kortfristiga skulder</b>		<b>272 198</b>	<b>192 297</b>
<b>SUMMA EGET KAPITAL OCH SKULDER</b>		<b>619 222</b>	<b>471 363</b>
<b>STÄLLDA SÄKERHETER</b>		Inga	Inga
<b>ANSVARSFÖRBINDELSER</b>		Inga	Inga

## Tilläggsupplysningar

### ALLMÄNNA UPPLYSNINGAR

### Redovisningsprinciper

### NOTER

#### Not 1 Personalkostnader 1

2023-12-31

2022-12-31

Medelantalet anställda:

Män

2

2

2



2

Löner, ersättningar och sociala kostnader:

## Underskrifter

GÖTEBORG 2024-03-06

ANDREAS MILLBERG



THOMAS GYLLENKÅFT

2024030700111

