

Årsredovisning
för
Sundsvall Elnät AB
556502-7223
Räkenskapsåret
2024

Fastställelseintyg

Undertecknad verkställande direktör i Sundsvall Elnät AB intygar att resultaträkningen och balansräkningen i årsredovisningen har fastställts på årsstämman den 21 maj 2025. Årsstämman beslutade att godkänna styrelsens förslag till resultatdisposition.

Jag intygar också att innehållet i årsredovisningen och revisionsberättelsen stämmer överens med originalen.

Sundsvall den 21 maj 2025



Göran Sörell

Sundsvall Elnät AB
Org.nr 556502-7223

1 (20)

Styrelsen och verkställande direktören för Sundsvall Elnät AB avger följande årsredovisning för räkenskapsåret 2024.

Förvaltningsberättelse

Information om verksamheten

Bolaget ägs av Sundsvall Energi AB och ingår därmed i Sundsvalls kommuns bolagskoncern.

Sundsvall Elnät AB bedriver huvudsakligen lokal elnätsverksamhet inom nätkoncessionsområdet, vilket omfattar Sundsvalls stad samt Alnö. Uppgiften innebär att bolaget äger och förvaltar de elanläggningar som behövs för att transportera el från regionnätets gränspunkter till slutkunderna i lokalnätet. En betydande del av verksamheten utgörs av andra tjänster, i första hand av fiberoptisk nätverksamhet, men även vissa entreprenader.

Sundsvall Elnät AB äger tillsammans med flera andra kommunala bolag eller kommuner ett gemensamt driftbolag för bredbandsverksamheten, Servanet AB. I ägarbolagen eller motsvarande finns den passiva infrastrukturen och de lån som är förknippade med dessa investeringar. Via en nyttjanderättsavgift erhåller Sundsvall Elnät AB intäkter för den passiva infrastrukturen. Sundsvall Elnät AB äger 67,2 % av Servanet AB.

Intäkterna från elnätstjänsterna är 256 Mkr (229 Mkr). Investeringar i elnätet uppgår till 114 Mkr (125 Mkr).

Intäkterna från kommunikationsnätet, via nyttjanderättsavgiften är 46 Mkr (39 Mkr). Investeringarna i kommunikationsnätet uppgår till 38 Mkr (5 Mkr).

Företaget har sitt säte i Sundsvall.

Förväntad framtida utveckling samt väsentliga risker och osäkerhetsfaktorer

Elnätsverksamheten utgör ett så kallat naturligt monopol där bolaget har rätt att ta ut skäliga nättariffer för utnyttjande av överföringskapaciteten. Energimarknadsinspektionen (Ei) övervakar prissättningen. Ei fastställer en intäktsram för bolaget som gäller under fyra år. Intäktsramarna för elnätsföretagen har varit och är fortfarande föremål för segdragna rättsprocesser.

Under våren 2021 började lagen om ett ökat investeringsutrymme för elnätsföretag utifrån tidigare domstolsprocesser att gälla. Detta ekonomiska utrymme kommer att användas för tariffhöjningar och kapacitetshöjande investeringar i elnätet under perioden 2022-2027.

Framöver ser vi utökade kostnadsdrivande myndighetskrav mot elnätsbranschen, samtidigt som Ei begränsar intäktsramarna i syfte att minska branschens lönsamhet. En oroande tendens är att olika myndighetskrav drar åt olika håll, där Ei vill minska intäktsramarna samtidigt som elnätsbolagen får en allt större administrativ börda och ökade kostnader på grund av nya regelverk. Vi ser även en stor omvärldsförändring, där givetvis kriget i Ukraina är en bidragande orsak. Bland annat kan nämnas:

- Skärpt intäcksreglering
- EU-gemensamma detaljerade regler för hur elmarknaden ska fungera
- Ökade krav på elsäkerhet, driftsäkerhet och robusthet
- Nya krav beträffande säkerhetsskyddet
- Längre leveranstider för materiel samt ökande priser
- Uttalade krav på nyttjande av flexibilitetstjänster som möjliggör användarflexibilitet
- Utmaningar att säkerställa framtida kompetensbehov
- Delning av energi inom och mellan fastigheter

Användande av finansiella instrument

Bolaget är genom sin verksamhet exponerad för olika slag av finansiella risker. Med finansiella risker avses fluktuationer i bolagets resultat och kassaflöde till följd av förändringar i valutakurser, räntenivåer, refinansierings- och kreditrisker. Bolagets finanspolicy för hantering av finansiella risker har utformats av styrelsen och bildar ett ramverk av riktlinjer och regler i form av riskmandat och limiter för finansverksamheten. Ansvaret för bolagets finansiella transaktioner och risker hanteras av en person på ekonomiavdelningen som rapporterar direkt till VD.

Andra icke-finansiella upplysningar

Under året har 566 GWh (572 GWh) el transporterats i elnätet. Av detta utgör cirka 15 GWh, eller 3% nätförluster.

Tillstånds- eller anmälningspliktig verksamhet enligt miljöbalken

Bolagets verksamhet är ej anmälningspliktig eller tillståndspliktig enligt miljöbalken.

Sundsvall Elnät AB
Org.nr 556502-7223

3 (20)

2025052814225

Flerårsöversikt	2024	2023	2022	2021	2020
Nettoomsättning, mkr	345	309	289	256	237
Resultat efter fin poster, mkr	88	59	67	36	34
Balansomslutning, mkr	1 301	1 223	1 157	1 086	991
Nettomarginal, %	26	19	23	14	14
Soliditet, %	38	34	32	30	29
Avkastning på eget kapital, %	18	14	18	12	13

Förändring av eget kapital, Tkr

	Aktie- kapital	Reserv- fond	Balanserat resultat	Årets resultat	Totalt
Belopp vid årets ingång	20 000	1 170	11 381	3 475	36 026
Disposition enligt beslut av årsstämman:					
Balanseras i ny räkning			3 475	-3 475	0
Årets resultat				3 434	3 434
Belopp vid årets utgång	20 000	1 170	14 856	3 434	39 460

Aktieägarna har lämnat villkorat aktieägartillskott som uppgår till totalt 6 938 tkr (6 938 tkr).

Förslag till vinstdisposition

Styrelsen föreslår att till förfogande stående vinstmedel (kronor):

balanserad vinst	14 855 671
årets vinst	3 433 910
	18 289 581
disponeras så att i ny räkning överföres	18 289 581
	18 289 581

Företagets resultat och ställning i övrigt framgår av efterföljande resultat- och balansräkning samt kassaflödesanalys med noter.

Sundsvall Elnät AB
Org.nr 556502-7223

4 (20)

Resultaträkning

Tkr

	Not	2024-01-01 -2024-12-31	2023-01-01 -2023-12-31
Nettoomsättning		344 934	309 020
Aktiverat arbete för egen räkning		14 917	16 092
		359 851	325 112
Rörelsens kostnader			
Övriga externa kostnader	2, 3	-112 180	-118 586
Personalkostnader	4	-80 857	-77 820
Avskrivningar av materiella anläggningstillgångar		-66 032	-61 864
Övriga rörelsekostnader		-166	-799
		-259 235	-259 069
Rörelseresultat	5	100 616	66 043
Resultat från finansiella poster			
Resultat från andelar i koncernföretag	6	4 896	4 896
Övriga ränteintäkter och liknande resultatposter	7	414	283
Räntekostnader och liknande resultatposter	8	-17 639	-12 080
		-12 329	-6 901
Resultat efter finansiella poster		88 287	59 142
Bokslutsdispositioner	9	-84 852	-55 667
Resultat före skatt		3 435	3 475
Skatt på årets resultat	10	-1	0
Årets resultat		3 434	3 475

Sundsvall Elnät AB
Org.nr 556502-7223

5 (20)

Balansräkning

Not

2024-12-31

2023-12-31

Tkr

TILLGÅNGAR**Anläggningstillgångar****Immateriella anläggningstillgångar**

Förskott avseende immateriella anläggningstillgångar	11	943	0
		943	0

Materiella anläggningstillgångar

Byggnader och mark	12	2 056	2 056
Maskiner och andra tekniska anläggningar	13	987 954	961 917
Inventarier, verktyg och installationer	14	47 266	49 193
Förbättringsutgifter på annans fastighet	15	25 179	26 696
Pågående nyanläggningar	16	135 080	69 783
		1 197 536	1 109 645

Finansiella anläggningstillgångar

Andelar i koncernföretag	17, 18	3 712	3 712
Andra långfristiga värdepappersinnehav	19	114	114
Andelar i intresseföretag	20, 21	3 139	3 139
		6 965	6 965

Summa anläggningstillgångar **1 205 444** **1 116 610**

Omsättningstillgångar**Kortfristiga fordringar**

Kundfordringar		24 299	36 398
Fordringar hos koncernföretag		20 957	19 942
Övriga fordringar		485	242
Förutbetalda kostnader och upplupna intäkter	22	49 735	49 490
		95 476	106 072

Summa omsättningstillgångar **95 476** **106 072**

SUMMA TILLGÅNGAR **1 300 920** **1 222 682**

2025052814226

Sundsvall Elnät AB
Org.nr 556502-7223

6 (20)

Balansräkning

Not

2024-12-31

2023-12-31

Tkr

EGET KAPITAL OCH SKULDER**Eget kapital**

23, 24

Bundet eget kapital

Aktiekapital

20 000

20 000

Reservfond

1 170

1 170

21 170**21 170*****Fritt eget kapital***

Balanserad vinst eller förlust

14 856

11 381

Årets resultat

3 434

3 475

18 290**14 856****Summa eget kapital****39 460****36 026****Obeskattade reserver**

568 048

483 196

Avsättningar

25

Avsatt för pensioner och liknande förpliktelser enligt tryggandelagen

142

142

Summa avsättningar**142****142****Långfristiga skulder**

26

Lån Sundsvalls kommun

569 500

544 500

Summa långfristiga skulder**569 500****544 500****Kortfristiga skulder**

Leverantörsskulder

19 526

12 982

Koncernkonto Sundsvalls kommun

27

6 202

44 134

Skulder till koncernföretag

6 497

12 795

Aktuella skatteskulder

159

172

Övriga kortfristiga skulder

74 310

73 795

Upplupna kostnader och förutbetalda intäkter

28

17 077

14 940

Summa kortfristiga skulder**123 771****158 818****SUMMA EGET KAPITAL OCH SKULDER****1 300 920****1 222 682**

Sundsvall Elnät AB
Org.nr 556502-7223

7 (20)

Kassaflödesanalys

Tkr

Not

2024-01-01
-2024-12-312023-01-01
-2023-12-31**Den löpande verksamheten**

Resultat efter finansiella poster

88 287

59 142

Justeringar för poster som inte ingår i kassaflödet

29

65 999

62 506

Betald skatt

-15

1 804

**Kassaflöde från den löpande verksamheten före
förändring av rörelsekapital****154 271****123 452****Kassaflöde från förändring av rörelsekapitalet**

Förändring av kundfordringar

12 099

-12 618

Förändring av kortfristiga fordringar

-1 502

12 935

Förändring av leverantörsskulder

6 544

-9 607

Förändring av kortfristiga skulder

-41 579

725

Kassaflöde från den löpande verksamheten**129 833****114 887****Investeringsverksamheten**

Investeringar i immateriella anläggningstillgångar

-943

0

Investeringar i materiella anläggningstillgångar

-154 133

-130 066

Försäljning av materiella anläggningstillgångar

243

154

Förändring av finansiella anläggningstillgångar

0

25

Kassaflöde från investeringsverksamheten**-154 833****-129 887****Finansieringsverksamheten**

Upptagna lån

25 000

15 000

Kassaflöde från finansieringsverksamheten**25 000****15 000****Årets kassaflöde****0****0**

2025052814227

Noter

Tkr

Not 1 Redovisnings- och värderingsprinciper

Allmänna upplysningar

Årsredovisningen är upprättad i enlighet med årsredovisningslagen och BFNAR 2012:1 Årsredovisning och koncernredovisning (K3).

Redovisningsprinciperna är oförändrade jämfört med föregående år.

Värderingsprinciper

Tillgångar, avsättningar och skulder har värderats till anskaffningsvärden om inget annat anges.

Intäktsredovisning

Inkomsten redovisas till verkligt värde av vad företaget fått eller kommer att få. Det innebär att företaget redovisar inkomsten till nominellt värde (fakturabelopp) om företaget får ersättning i likvida medel direkt vid leverans, avdrag görs för lämnade rabatter. Vid försäljning av varor redovisas normalt inkomsten som en intäkt när de väsentliga förmåner och risker som är förknippade med ägandet av varan har överförts från företaget till köparen.

Ett offentligt bidrag som inte är förknippat med krav på framtida prestation redovisas som intäkt när villkoren för att få bidraget uppfyllts. Ett offentligt bidrag som är förenat med krav på framtida prestation redovisas som intäkt när prestationen utförs. Om bidraget har tagits emot innan villkoren för att redovisa det som intäkt har uppfyllts, redovisas bidraget som en skuld.

Aktiverat arbete för egen räkning

I posten redovisas egen arbetstid som lagts ner på egna tillgångar.

Redovisningsprinciper för enskilda balansposter

Anläggningstillgångar

Avskrivningar

Avskrivningar enligt plan baseras på ursprungliga anskaffningsvärden minskat med restvärde. Avskrivningarna sker linjärt över tillgångens nyttjandeperiod och redovisas som kostnad i resultaträkningen.

Sundsvall Elnät AB
Org.nr 556502-7223

9 (20)

2025052814228

Immateriella anläggningstillgångar

Immateriella anläggningstillgångar som förvärvats av företaget är redovisade till anskaffningsvärde minus ackumulerade avskrivningar och nedskrivningar.

Tillämpade avskrivningstider:

IT-system	5 år
-----------	------

Materiella anläggningstillgångar

Materiella anläggningstillgångar redovisas som tillgång i balansräkningen när det på basis av tillgänglig information är sannolikt att den framtida ekonomiska nyttan som är förknippad med innehavet tillfaller företaget och att anskaffningsvärdet för tillgången kan beräknas på ett tillförlitligt sätt.

Tillkommande utgifter läggs till anskaffningsvärdet till den del tillgångens prestanda förbättras i förhållande till den nivå som gällde då den ursprungligen anskaffades. Alla andra tillkommande utgifter redovisas som kostnad i den period de uppkommer.

Avskrivning enligt plan baseras på ursprungliga anskaffningsvärden och beräknad nyttjandetid. Nedskrivning sker vid bestående värdenedgång.

Tillämpade avskrivningstider:

Elnätanläggningar	25 år
Optoanläggningar	25 år
Mätare	10-15 år
Fordon	5 år
Maskiner och inventarier	5-10 år
IT-utrustning	3 år
Markanläggningar	20 år
Byggnader och mark	20-25 år

Skillnaden mellan ovan nämnda avskrivningar och skattemässigt gjorda avskrivningar redovisas som ackumulerade överavskrivningar, vilket ingår i obeskattade reserver.

Redovisning av bidrag relaterade till anläggningstillgångar

Offentliga bidrag relaterade till tillgångar redovisas i balansräkningen genom att bidraget reducerar tillgångens redovisade värde.

Finansiella instrument

Finansiella instrument värderas utifrån anskaffningsvärdet.

Andelar i dotterföretag och intresseföretag

Andelar i dotterföretag redovisas till anskaffningsvärde efter avdrag för eventuella nedskrivningar. I anskaffningsvärdet ingår köpeskillingen som erlagts för aktierna samt förvärvskostnader. Eventuella kapitaltillskott läggs till anskaffningsvärdet när de uppkommer.

Derivatinstrument

Samtliga köp av elderivat som görs i prissäkringssyfte avseende nätförluster, redovisas i samband med att kontraktet går i leverans och påverkar finansnettot för den volym energi som säkrats.

Säkringsredovisning

Säkringsredovisning tillämpas endast då det finns en ekonomisk relation mellan säkringsinstrumentet och den säkrade posten som stämmer överens med företagets mål för riskhantering. Dessutom krävs att säkringsförhållandet och företagets mål för riskhantering och riskhanteringsstrategi avseende säkringen är dokumenterade senast när säkringen ingås.

Kundfordringar/kortfristiga fordringar

Fordringar är redovisade till det belopp varmed de beräknas inflyta.

Låneskulder och leverantörsskulder

Låneskulder och leverantörsskulder redovisas initialt till anskaffningsvärde efter avdrag för transaktionskostnader. Skiljer sig det redovisade beloppet från det belopp som ska återbetalas vid förfallotidpunkten periodiseras mellanskillnaden som räntekostnad över lånets löptid med hjälp av instrumentets effektivränta. Härigenom överensstämmer vid förfallotidpunkten det redovisade beloppet och det belopp som ska återbetalas.

Leasingavtal

Bolaget innehar anläggningar genom leasingavtal som utgör finansiella leasingavtal. I bolaget redovisas leasingavtalen som operationella.

Inkomstskatter

Redovisade inkomstskatter innefattar samtliga inhemska och utländska skatter som beräknas på företagets skattepliktiga resultat. Skattepliktigt resultat är det överskott eller underskott för ett räkenskapsår som ska ligga till grund för beräkningen av aktuell skatt enligt gällande skatteregler (K3 29.5). I moderföretaget särredovisas på grund av sambandet mellan redovisning och beskattning inte den uppskjutna skatteskulden som är hänförlig till obeskattade reserver (K3 29:37).

Aktuell skatt

Aktuell skatt avser inkomstskatt för innevarande räkenskapsår samt den del av tidigare räkenskapsårs inkomstskatt som ännu inte redovisats. Aktuell skatt beräknas utifrån den skattesats som gäller per balansdagen.

Uppskjuten skatt

Uppskjuten skatt värderas utifrån de skattesatser och skatteregler som är beslutade före balansdagen.

Sundsvall Elnät AB
Org.nr 556502-7223

11 (20)

Ersättningar till anställda efter avslutad anställning

I företaget finns avgiftsbestämda pensionsplaner. Som avgiftsbestämda planer klassificeras planer där fastställda avgifter betalas och det inte finns förpliktelser att betala något ytterligare, utöver dessa avgifter. Utgifter för avgiftsbestämda planer redovisas som en kostnad under den period de anställda utför de tjänster som ligger till grund för förpliktelsen.

Företaget har även förmånsbestämda pensionsplaner där en pensionspremie betalas och redovisar dessa planer som avgiftsbestämda planer i enlighet med förenklingsregeln i BFNAR 2012:1 (K3).

Koncernförhållanden

Sundsvall Elnät AB är helägt dotterbolag till Sundsvall Energi AB, org nr 556478-6647 med säte i Sundsvall. Sundsvall Energi AB ingår i en koncern där Sundsvalls kommun, org nr 212000-2411 med säte i Sundsvall, upprättar koncernredovisning för den största koncernen.

Sundsvall Elnät AB är moderföretag men med hänvisning till undantagsreglerna i årsredovisningslagen 7 kap 2§ upprättas ingen egen koncernredovisning.

Nyckeltalsdefinitioner

Nettoomsättning:

Rörelsens huvudintäkter, fakturerade kostnader, sidointäkter samt intäktskorrigeringar.

Nettomarginal:

Resultat efter finansnetto i relation till nettoomsättningen.

Soliditet:

Eget kapital och obeskattade reserver, med avdrag för uppskjuten skatt, i relation till balansomslutningen vid årets utgång.

Avkastning på eget kapital:

Resultat efter finansnetto i förhållande till medelvärdet av summan av eget kapital och obeskattade reserver, med avdrag för uppskjuten skatt, vid årets in- och utgång.

Uppskattningar och bedömningar

Det finns inga väsentliga uppskattningar och bedömningar.

2025052814229

Sundsvall Elnät AB
Org.nr 556502-7223

12 (20)

Not 2 Leasingavtal

Årets leasingkostnader avseende leasingavtal, uppgår till 6.431 tkr (7.939 tkr).

Framtida leasingavgifter, för icke uppsägningsbara leasingavtal, förfaller till betalning enligt följande:

	2024	2023
Inom ett år	6 559	6 383
Senare än ett år men inom fem år	27 576	26 835
	34 136	33 218

Uppgifterna i denna not inkluderar även finansiella leasingavtal. Avgifterna avser främst lokalhyror samt avgifter för en mottagningsstation tom 2023.

Not 3 Arvode till revisorer

Med revisionsuppdrag avses granskning av årsredovisningen och bokföringen samt styrelsens och verkställande direktörens förvaltning, övriga arbetsuppgifter som det ankommer på bolagets revisor att utföra samt rådgivning eller annat biträde som föranleds av iakttagelser vid sådan granskning eller genomförandet av sådana övriga arbetsuppgifter.

	2024	2023
KPMG AB		
Revisionsuppdrag	123	73
Revisionsverksamhet utöver revisionsuppdraget	11	0
	134	73

Sundsvall Elnät AB
Org.nr 556502-7223

13 (20)

2025052814230

Not 4 Anställda och personalkostnader

	2024	2023
Medelantalet anställda		
Kvinnor	28	27
Män	59	56
	87	83
Löner och andra ersättningar		
Styrelse och verkställande direktör	1 659	1 610
Övriga anställda	51 229	48 292
	52 888	49 901
Sociala kostnader		
Pensionskostnader för styrelse och verkställande direktör	1 401	1 309
Pensionskostnader för övriga anställda	7 181	7 296
Övriga sociala avgifter enligt lag och avtal	18 621	17 607
	27 203	26 212
Totala löner, ersättningar, sociala kostnader och pensionskostnader	80 091	76 114
Könsfördelning bland ledande befattningshavare		
Andel kvinnor i styrelsen	40 %	40 %
Andel män i styrelsen	60 %	60 %
Andel kvinnor bland övriga ledande befattningshavare	17 %	17 %
Andel män bland övriga ledande befattningshavare	83 %	83 %

Not 5 Inköp och försäljning mellan koncernföretag

	2024	2023
Andel av årets totala inköp från andra företag i koncernen	46 %	32 %
Andel av årets totala försäljningar till andra företag i koncernen	38 %	38 %

Not 6 Resultat från andelar i koncernföretag

	2024	2023
Erhållna utdelningar Servanet	4 896	4 896
	4 896	4 896

Sundsvall Elnät AB
Org.nr 556502-7223

14 (20)

Not 7 Övriga ränteintäkter och liknande resultatposter

	2024	2023
Övriga ränteintäkter	414	283
	414	283

Not 8 Räntekostnader och liknande resultatposter

	2024	2023
Koncerninterna räntekostnader	13 528	11 133
Övriga räntekostnader	315	836
Kostnad finansiell säkring nätförluster	3 795	111
	17 639	12 080

Not 9 Bokslutsdispositioner

	2024	2023
Förändring överavskrivningar	-84 852	-55 667
	-84 852	-55 667

Not 10 Aktuell och uppskjuten skatt

	2024	2023
Skatt på årets resultat		
Aktuell skatt	-1	-2
Justering avseende tidigare år	0	1
Totalt redovisad skatt	-1	0

Avstämning av effektiv skatt

	2024		2023	
	Procent	Belopp	Procent	Belopp
Redovisat resultat före skatt		3 435		3 475
Skatt enligt gällande skattesats	20,6	-708	20,6	-716
Skatteeffekt av ej avdragsgilla kostnader		-305		-296
Skatteeffekt av ej skattepliktiga intäkter		1 012		1 010
Justering avseende skatter för fg år		0		1
Redovisad effektiv skatt	0,0	-1	0,0	0

Sundsvall Elnät AB
Org.nr 556502-7223

15 (20)

2025052814231

Not 11 Förskott avseende immateriella anläggningstillgångar

	2024-12-31	2023-12-31
Ingående anskaffningsvärden	0	0
Utbetalda förskott	943	0
Utgående ackumulerade anskaffningsvärden	943	0
Utgående redovisat värde	943	0

Not 12 Byggnader och mark

	2024-12-31	2023-12-31
Ingående anskaffningsvärden	11 230	19 947
Försäljningar/utrangeringar	0	-8 717
Utgående ackumulerade anskaffningsvärden	11 230	11 230
Ingående avskrivningar	-9 174	-17 891
Försäljningar/utrangeringar	0	8 717
Utgående ackumulerade avskrivningar	-9 174	-9 174
Utgående redovisat värde	2 056	2 056

Not 13 Maskiner och andra tekniska anläggningar

	2024-12-31	2023-12-31
Ingående anskaffningsvärden	1 561 902	1 451 799
Inköp	33 453	77 979
Försäljningar/utrangeringar	0	-26 556
Omklassificeringar	49 856	58 680
Utgående ackumulerade anskaffningsvärden	1 645 211	1 561 902
Ingående avskrivningar	-599 985	-573 462
Försäljningar/utrangeringar	0	26 537
Årets avskrivningar	-57 272	-53 060
Utgående ackumulerade avskrivningar	-657 257	-599 985
Utgående redovisat värde	987 954	961 917

Sundsvall Elnät AB
Org.nr 556502-7223

16 (20)

Not 14 Inventarier, verktyg och installationer

	2024-12-31	2023-12-31
Ingående anskaffningsvärden	117 025	120 852
Inköp	4 640	7 182
Försäljningar/utrangeringar	-530	-11 304
Omklassificeringar	886	295
Utgående ackumulerade anskaffningsvärden	122 021	117 025
Ingående avskrivningar	-67 831	-71 040
Försäljningar/utrangeringar	321	10 496
Årets avskrivningar	-7 244	-7 288
Utgående ackumulerade avskrivningar	-74 755	-67 831
Utgående redovisat värde	47 266	49 193

Not 15 Förbättringsutgifter på annans fastighet

	2024-12-31	2023-12-31
Ingående anskaffningsvärden	30 328	30 328
Utgående ackumulerade anskaffningsvärden	30 328	30 328
Ingående avskrivningar	-3 633	-2 116
Årets avskrivningar	-1 516	-1 516
Utgående ackumulerade avskrivningar	-5 149	-3 633
Utgående redovisat värde	25 179	26 696

Not 16 Pågående nyanläggningar

	2024-12-31	2023-12-31
Ingående nedlagda kostnader	69 783	83 853
Under året nedlagda kostnader	116 039	44 905
Under året utförda omfördelningar	-50 742	-58 975
Utgående nedlagda kostnader	135 080	69 783
Utgående redovisat värde	135 080	69 783

Not 17 Andelar i koncernföretag

	2024-12-31	2023-12-31
Ingående anskaffningsvärden	3 712	3 712
Utgående ackumulerade anskaffningsvärden	3 712	3 712
Utgående redovisat värde	3 712	3 712

Sundsvall Elnät AB
Org.nr 556502-7223

17 (20)

Not 18 Specifikation andelar i koncernföretag

Namn	Kapital- andel	Rösträtts- andel	Antal andelar	Bokfört värde
Servanet AB	67,2	67,2	3 264	3 712
				3 712
	Org.nr	Säte		
Servanet AB	556765-9296	Sundsvall		

Not 19 Andra långfristiga värdepappersinnehav

	2024-12-31	2023-12-31
Ingående anskaffningsvärden	114	139
Värdeförändring	0	-25
Utgående ackumulerade anskaffningsvärden	114	114
Utgående redovisat värde	114	114

Not 20 Andelar i intresseföretag och gemensamt styrda företag

	2024-12-31	2023-12-31
Ingående anskaffningsvärden	3 139	3 139
Utgående ackumulerade anskaffningsvärden	3 139	3 139
Utgående redovisat värde	3 139	3 139

Not 21 Specifikation andelar i intresseföretag och gemensamt styrda företag

Namn	Kapital- andel	Bokfört värde
Norrskan AB	12,80	3 138
Elinorr Ek för	6,67	1
		3 139
	Org.nr	Säte
Norrskan AB	556576-3066	Bollnäs
Elinorr Ek för	769621-2062	Sundsvall

Sundsvall Elnät AB
Org.nr 556502-7223

18 (20)

Not 22 Förutbetalda kostnader och upplupna intäkter

	2024-12-31	2023-12-31
Upplupna intäkter	47 197	45 666
Förutbetalda kostnader	2 538	3 824
	49 735	49 490

Not 23 Disposition av vinst eller förlust

	2024-12-31
Förslag till vinstdisposition	
Styrelsen föreslår att till förfogande stående vinstmedel:	
balanserad vinst	14 856
årets vinst	3 434
	18 290
disponeras så att i ny räkning överföres	18 290
	18 290

Not 24 Antal aktier och kvotvärde

	Antal aktier	Kvot- värde
Antal aktier	2 000	10 000
	2 000	

Not 25 Ansvarsförbindelser

	2024-12-31	2023-12-31
Avseende avsättningar till pensioner och liknande förpliktelser	142	142
	142	142

Not 26 Långfristiga skulder

	2024-12-31	2023-12-31
Förfaller inom fem år från balansdagen	-569 500	-544 500
	-569 500	-544 500

Sundsvall Elnät AB
Org.nr 556502-7223

19 (20)

2025052814233

Not 27 Koncernkonto

	2024-12-31	2023-12-31
Beviljat belopp på checkräkningskredit uppgår till	80 000	80 000
Utnyttjad kredit uppgår till	6 202	44 134

Not 28 Upplupna kostnader och förutbetalda intäkter

	2024-12-31	2023-12-31
Upplupna sociala avgifter	1 468	1 476
Upplupna löner	4 672	4 697
Övriga upplupna kostnader	10 208	6 215
Förutbetald intäkt	728	2 552
	17 077	14 940

Not 29 Justering för poster som inte ingår i kassaflödet

	2024-12-31	2023-12-31
Avskrivningar	66 032	61 864
Förändring av avsättningar	0	-31
Vinst vid försäljning av anläggningstillgångar	-199	-126
Förlust vid försäljning/utrangering av anläggningstillgångar	166	799
	65 999	62 506

Not Verkligt värde på derivatinstrument som används för säkringsändamål

Verkliga värden på derivatinstrument uppgick på balansdagen till följande belopp:

	2024-12-31	2023-12-31
Kontrakt med positiva verkliga värden		
Elderivat avs nätförluster	0	0
	0	0
Kontrakt med negativa verkliga värden		
Elderivat avs nätförluster	-7 470	-5 083
	-7 470	-5 083

Sundsvall Elnät AB
Org.nr 556502-7223

20 (20)

Resultat- och balansräkningen kommer att föreläggas på årsstämma för fastställelse.

Sundsvall den dag som framgår av respektive befattningshavares elektroniska underskrift

Arianne Sundman
Ordförande

Tommy Edström

Mikael Gäfvert

Margareta Jansson

Kent-Ove Ulander

Göran Sörell
Verkställande direktör

Vår revisionsberättelse har lämnats den dag som framgår av min elektroniska underskrift

KPMG AB

Therese Malmgren
Auktoriserad revisor

Kent-Ove Ulander

Kent-Ove Ulander
Date: 2025-02-19 09:23 CET
Signed with Swedish BankID

Mikael Gäfvert

Mikael Gäfvert
Date: 2025-02-19 09:32 CET
Signed with Swedish BankID

Arianne Sundman

Arianne Sundman
Date: 2025-02-19 10:14 CET
Signed with Swedish BankID

Göran Sörell

Göran Sörell
Date: 2025-02-19 13:21 CET
Signed with Swedish BankID

Margareta Jansson

Margareta Jansson
Date: 2025-02-19 13:26 CET
Signed with Swedish BankID

Tommy Edström

Tommy Edström
Date: 2025-02-19 13:32 CET
Signed with Swedish BankID

Therese Malmgren

Therese Malmgren
Date: 2025-02-19 16:09 CET
Signed with Swedish BankID

2025052814234

Revisionsberättelse

Till bolagsstämman i Sundsvall Elnät Aktiebolag, org. nr 556502-7223

Rapport om årsredovisningen

Uttalanden

Vi har utfört en revision av årsredovisningen för Sundsvall Elnät Aktiebolag för år 2024.

Enligt vår uppfattning har årsredovisningen upprättats i enlighet med årsredovisningslagen och ger en i alla väsentliga avseenden rättvisande bild av Sundsvall Elnät Aktiebolags finansiella ställning per den 31 december 2024 och av dess finansiella resultat och kassaflöde för året enligt årsredovisningslagen. Förvaltningsberättelsen är förenlig med årsredovisningens övriga delar.

Vi tillstyrker därför att bolagsstämman fastställer resultaträkningen och balansräkningen.

Grund för uttalanden

Vi har utfört revisionen enligt International Standards on Auditing (ISA) och god revisionsred i Sverige. Vårt ansvar enligt dessa standarder beskrivs närmare i avsnittet Revisorns ansvar. Vi är oberoende i förhållande till Sundsvall Elnät Aktiebolag enligt god revisorsred i Sverige och har i övrigt fullgjort vårt yrkesetiska ansvar enligt dessa krav.

Vi anser att de revisionsbevis vi har inhämtat är tillräckliga och ändamålsenliga som grund för våra uttalanden.

Styrelsens och verkställande direktörens ansvar

Det är styrelsen och verkställande direktören som har ansvaret för att årsredovisningen upprättas och att den ger en rättvisande bild enligt årsredovisningslagen. Styrelsen och verkställande direktören ansvarar även för den interna kontroll som de bedömer är nödvändig för att upprätta en årsredovisning som inte innehåller några väsentliga felaktigheter, vare sig dessa beror på oegentligheter eller misstag.

Vid upprättandet av årsredovisningen ansvarar styrelsen och verkställande direktören för bedömningen av bolagets förmåga att

fortsätta verksamheten. De upplyser, när så är tillämpligt, om förhållanden som kan påverka förmågan att fortsätta verksamheten och att använda antagandet om fortsatt drift. Antagandet om fortsatt drift tillämpas dock inte om styrelsen och verkställande direktören avser att likvidera bolaget, upphöra med verksamheten eller inte har något realistiskt alternativ till att göra något av detta.

Revisorns ansvar

Våra mål är att uppnå en rimlig grad av säkerhet om huruvida årsredovisningen som helhet inte innehåller några väsentliga felaktigheter, vare sig dessa beror på oegentligheter eller misstag, och att lämna en revisionsberättelse som innehåller våra uttalanden. Rimlig säkerhet är en hög grad av säkerhet, men är ingen garanti för att en revision som utförs enligt ISA och god revisionsred i Sverige alltid kommer att upptäcka en väsentlig felaktighet om en sådan finns. Felaktigheter kan uppstå på grund av oegentligheter eller misstag och anses vara väsentliga om de enskilt eller tillsammans rimligen kan förväntas påverka de ekonomiska beslut som användare fattar med grund i årsredovisningen.

Som del av en revision enligt ISA använder vi professionellt omdöme och har en professionellt skeptisk inställning under hela revisionen. Dessutom:

- identifierar och bedömer vi riskerna för väsentliga felaktigheter i årsredovisningen, vare sig dessa beror på oegentligheter eller misstag, utformar och utför granskningsåtgärder bland annat utifrån dessa risker och inhämtar revisionsbevis som är tillräckliga och ändamålsenliga för att utgöra en grund för våra uttalanden. Risker för att inte upptäcka en väsentlig felaktighet till följd av oegentligheter är högre än för en väsentlig felaktighet som beror på misstag, eftersom oegentligheter kan innefatta agerande i maskopi, förfalskning, avsiktliga utelämnanden, felaktig information eller åsidosättande av intern kontroll.
- skaffar vi oss en förståelse av den del av bolagets interna kontroll som har betydelse för vår revision för att utforma granskningsåtgärder som är lämpliga med hänsyn till omständigheterna, men inte för att uttala oss om effektiviteten i den interna kontrollen.

- utvärderar vi lämpligheten i de redovisningsprinciper som används och rimligheten i styrelsens och verkställande direktörens uppskattningar i redovisningen och tillhörande upplysningar.
- drar vi en slutsats om lämpligheten i att styrelsen och verkställande direktören använder antagandet om fortsatt drift vid upprättandet av årsredovisningen. Vi drar också en slutsats, med grund i de inhämtade revisionsbevisen, om huruvida det finns någon väsentlig osäkerhetsfaktor som avser sådana händelser eller förhållanden som kan leda till betydande tvivel om bolagets förmåga att fortsätta verksamheten. Om vi drar slutsatsen att det finns en väsentlig osäkerhetsfaktor, måste vi i revisionsberättelsen fästa uppmärksamheten på upplysningarna i årsredovisningen om den väsentliga osäkerhetsfaktorn eller, om sådana upplysningar är otillräckliga, modifiera uttalandet om årsredovisningen. Våra slutsatser baseras på de revisionsbevis som inhämtas fram till datumet för revisionsberättelsen. Dock kan framtida händelser eller förhållanden göra att ett bolag inte längre kan fortsätta verksamheten.
- utvärderar vi den övergripande presentationen, strukturen och innehållet i årsredovisningen, däribland upplysningarna, och om årsredovisningen återger de underliggande transaktionerna och händelserna på ett sätt som ger en rättvisande bild.

Vi måste informera styrelsen om bland annat revisionens planerade omfattning och inriktning samt tidpunkten för den. Vi måste också informera om betydelsefulla iakttagelser under revisionen, däribland de eventuella betydande brister i den interna kontrollen som vi identifierat.



Rapport om andra krav enligt lagar och andra författningar

Uttalanden

Utöver vår revision av årsredovisningen har vi även utfört en revision av styrelsens och verkställande direktörens förvaltning för Sundsvall Elnät Aktiebolag för år 2024 samt av förslaget till dispositioner beträffande bolagets vinst eller förlust.

Vi tillstyrker att bolagsstämman disponerar vinsten enligt förslaget i förvaltningsberättelsen och beviljar styrelsens ledamöter och verkställande direktören ansvarsfrihet för räkenskapsåret.

Grund för uttalanden

Vi har utfört revisionen enligt god revisions sed i Sverige. Vårt ansvar enligt denna beskrivs närmare i avsnittet Revisorns ansvar. Vi är oberoende i förhållande till Sundsvall Elnät Aktiebolag enligt god revisors sed i Sverige och har i övrigt fullgjort vårt yrkesetiska ansvar enligt dessa krav.

Vi anser att de revisionsbevis vi har inhämtat är tillräckliga och ändamålsenliga som grund för våra uttalanden.

Styrelsens och verkställande direktörens ansvar

Det är styrelsen som har ansvaret för förslaget till dispositioner beträffande bolagets vinst eller förlust. Vid förslag till utdelning innefattar detta bland annat en bedömning av om utdelningen är försvarlig med hänsyn till de krav som bolagets verksamhetsart, omfattning och risker ställer på storleken av bolagets egna kapital, konsolideringsbehov, likviditet och ställning i övrigt.

Styrelsen ansvarar för bolagets organisation och förvaltningen av bolagets angelägenheter. Detta innefattar bland annat att fortlöpande bedöma bolagets ekonomiska situation och att tillse att bolagets

organisation är utformad så att bokföringen, medelsförvaltningen och bolagets ekonomiska angelägenheter i övrigt kontrolleras på ett betryggande sätt.

Verkställande direktören ska sköta den löpande förvaltningen enligt styrelsens riktlinjer och anvisningar och bland annat vidta de åtgärder som är nödvändiga för att bolagets bokföring ska fullgöras i överensstämmelse med lag och för att medelsförvaltningen ska skötas på ett betryggande sätt.

Revisorns ansvar

Vårt mål beträffande revisionen av förvaltningen, och därmed vårt uttalande om ansvarsfrihet, är att inhämta revisionsbevis för att med en rimlig grad av säkerhet kunna bedöma om någon styrelseledamot eller verkställande direktören i något väsentligt avseende:

- företagit någon åtgärd eller gjort sig skyldig till någon försummelse som kan föranleda ersättningsskyldighet mot bolaget, eller
- på något annat sätt handlat i strid med aktiebolagslagen, årsredovisningslagen eller bolagsordningen.

Vårt mål beträffande revisionen av förslaget till dispositioner av bolagets vinst eller förlust, och därmed vårt uttalande om detta, är att med rimlig grad av säkerhet bedöma om förslaget är förenligt med aktiebolagslagen.

Rimlig säkerhet är en hög grad av säkerhet, men ingen garanti för att en revision som utförs enligt god revisions sed i Sverige alltid kommer att upptäcka åtgärder eller försummelser som kan föranleda

ersättningsskyldighet mot bolaget, eller att ett förslag till dispositioner av bolagets vinst eller förlust inte är förenligt med aktiebolagslagen.

Som en del av en revision enligt god revisions sed i Sverige använder vi professionellt omdöme och har en professionellt skeptisk inställning under hela revisionen. Granskningen av förvaltningen och förslaget till dispositioner av bolagets vinst eller förlust grundar sig främst på revisionen av räkenskaperna. Vilka tillkommande granskningsåtgärder som utförs baseras på vår professionella bedömning med utgångspunkt i risk och väsentlighet. Det innebär att vi fokuserar granskningen på sådana åtgärder, områden och förhållanden som är väsentliga för verksamheten och där avsteg och överträdelser skulle ha särskild betydelse för bolagets situation. Vi går igenom och prövar fattade beslut, beslutsunderlag, vidtagna åtgärder och andra förhållanden som är relevanta för vårt uttalande om ansvarsfrihet. Som underlag för vårt uttalande om styrelsens förslag till dispositioner beträffande bolagets vinst eller förlust har vi granskat om förslaget är förenligt med aktiebolagslagen.

Sundsvall den 19 februari 2025

KPMG AB

Therese Malmgren
Auktoriserad revisor

2025052814236

PENNEO

Signaturerna i detta dokument är juridiskt bindande. Dokumentet är signerat genom Penneo™ för säker digital signering. Tecknarnas identitet har lagrats, och visas nedan.

"Med min signatur bekräftar jag innehållet och alla datum i detta dokumentet."

Anna Birgitta Therese Malmgren

Undertecknare

Serienummer: 8b8c01ea33ed0b[...]949e5703aa79f

IP: 195.84.xxx.xxx

2025-02-19 15:09:06 UTC



Penneo dokumentnyckel: LZ7YM-2V8OT-LGME7-5GELZ-4HB16-VTBYM

Detta dokument är undertecknat digitalt via **Penneo.com**. De signerade uppgifternas integritet är validerad med hjälp av ett beräknat hashvärde för originaldokumentet. Alla kryptografiska bevis är inbäddade i denna PDF, vilket säkerställer både autenticitet och möjlighet till framtida validering.

Detta dokument är försett med ett kvalificerat elektroniskt sigill som innehåller ett certifikat och en tidsstämpel från en kvalificerad tillhandahållare av betrodda tjänster.

Så här verifierar du dokumentets äkthet:

När du öppnar dokumentet i Adobe Reader kan du se att det är certifierat av **Penneo A/S**. Detta bekräftar att dokumentets innehåll förblir oförändrat sedan tidpunkten för undertecknandet. Bevis för de enskilda undertecknarnas digitala signaturer bifogas dokumentet.

De kryptografiska bevisen kan kontrolleras med hjälp av Penneos validator, <https://penneo.com/validator>, eller andra validerings verktyg för digitala signaturer.

Styrelsen och verkställande direktören för

Stadsbacken AB

Org nr 556478-6654

får härmed avge

Årsredovisning och koncernredovisning

för räkenskapsåret 1 januari - 31 december 2024

<u>Innehåll:</u>	<u>sida</u>
Förvaltningsberättelse	2
Resultaträkning - koncernen	7
Balansräkning - koncernen	8
Kassaflödesanalys - koncernen	10
Resultaträkning - moderföretaget	11
Balansräkning - moderföretaget	12
Kassaflödesanalys - moderföretaget	13
Noter med redovisningsprinciper och bokslutskommentarer	14
Underskrifter	30

Förvaltningsberättelse

Koncernen

Styrelsen och verkställande direktören för Stadsbacken AB (org.nr 556478-6654) får härmed avge berättelse över bolagets och koncernens verksamhet för 2024.

Allmänt om verksamheten

Moderbolaget Stadsbacken AB:s uppgift är att äga och förvalta aktier och andelar i aktiebolag som Sundsvalls kommun använder i sin verksamhet.

Ekonomisk översikt

Resultatet för koncernen uppgick till -99,6 mnkr, vilket var 176,8 mnkr sämre än budget. Framsta förklaringen till den negativa avvikelsen var en negativ avvikelse i Sundsvall Logistikpark (137,8 mnkr). Bolaget redovisade en förlust för löpande verksamhet med 34,6 mnkr och därutöver belastades resultatet med ytterligare 134,2 mnkr avseende nedskrivning av anläggningstillgångar. Totalt redovisade Sundsvall Logistikpark en förlust med 168,8 mnkr. Sundsvall Energi redovisade ett resultat om -5,3 mnkr, vilket var en stor, negativ avvikelse mot budget (71,2 mnkr). Framsta förklaringen till det försämrade resultatet i Sundsvall Energi var driftstörningar som främst medförde ökade kostnader för råvaror men bolaget har också haft lägre volymer och därmed sämre resultat för återvinningsverksamheten. I viss mån motverkas de negativa avvikelseerna i Sundsvall Logistikpark och Sundsvall Energi av positiva avvikelser i Sundsvall Elnät (22,5 mnkr, justerat för utdelning från dotterföretag), Mitthem (8,4 mnkr) och SKIFU (7,6 mnkr). Fler nyanslutningar av kunder och därmed högre anslutningsintäkter samt lägre personalkostnader och regionnätstkostnader var de främsta förklaringarna till den positiva avvikelsen för Sundsvall Elnät. Mitthem's positiva avvikelse berodde främst på lägre finansiella kostnader och personalkostnader. SKIFU:s förbättring berodde främst på starkare finansnetto och något högre hyresintäkter än budgeterat.

Koncernen	2024	2023	2022	2021	2020
Nettoomsättning, mnkr	2 294	2 214	2 128	2 014	1 900
Resultat efter finansnetto, mnkr	-100	-70	149	102	143
Vinstmarginal, %	-4,3	-3,1	7,0	5,1	7,5
Balansomslutning, mnkr	10 633	10 431	9 916	9 273	8 612
Soliditet, %	6,1	7,6	9,1	9,5	10,6
Avkastning på sysselsatt kapital, %	1,3	1,0	2,9	2,3	3,2
Avkastning på eget kapital, %	-13,7	-8,2	16,7	11,4	16,8

Definitioner: se not 35

Moderföretaget	2024	2023	2022	2021	2020
Nettoomsättning, mnkr	9,4	17,2	10,0	8,5	8,4
Resultat efter finansnetto, mnkr	39,8	-11,4	14,1	61,3	121,9
Vinstmarginal, %	424,1	-66,4	140,5	605,8	1 446,6
Balansomslutning, mnkr	1 885	1 566	1 523	1 512	1 449
Soliditet, %	8,6	8,3	9,8	11,8	14,8
Avkastning på sysselsatt kapital, %	17,5	3,7	3,6	7,0	13,6
Avkastning på eget kapital, %	27,2	-8,2	8,6	26,1	71,0

Definitioner: se not 35

Väsentliga händelser under räkenskapsåret

Den värdering som Sundsvall Logistikpark genomförde visade på ett nedskrivningsbehov om 134,2 mnkr, vilket belastar bolagets resultat för 2024. Därutöver redovisade bolaget en förlust om 34,6 mnkr exkl. nedskrivning som därmed gav ett totalt resultat om -168,8 mnkr för 2024. Bolagets upprättade kalkyl inför försäljningen av den s.k. etableringsytan år 2022 visade en förlust om 12,4 mnkr för första driftåret, år 2024.

Midlanda Flygplats trafikerades inte av något reguljärflyg under två månader sommaren 2024 och ytterligare två månader i slutet av året. Det medförde kraftigt försämrade kommunikationer för regionen som också belastade bolagets resultat med kraftigt minskade intäkter.

Som ett led i arbetet att minska koldioxidutsläppen har Sundsvall Energi genomfört två förstudier. Den första förstudien avser insamling och lagring av koldioxid (CCS) tillsammans med Sundsvalls Kommun, Sundsvall Logistikpark och Sundsvalls Hamn. Den förstudien har genomförts med bidrag från Energimyndigheten. Dessutom har bolaget genomfört en förstudie avseende användning av insamlad koldioxid (CCU). Under genomförandet av dessa studier har ett samarbete med Liquid Wind påbörjats. Ett alternativ är att Liquid Wind producerar elektro-metanol (fartygsbränsle) från bolagets förnybara koldioxid (CCU), medan bolaget ska lagra sin fossila koldioxid (från plasten i avfallet) på tillståndsgiven plats (CCS). Ett investeringsbeslut förväntas kunna fattas i slutet av 2025 eller i inledningen av 2026.

25/11/24
COP

Framtida utveckling

Den 4 maj 2023 informerade Sundsvall och Timrå kommuner om den nya fabriken som planerats att bygga i Torsboda av kinesiska PTL. Den 19 december 2024 meddelade PTL att de inte klarar av att uppfylla de villkor som svenska myndigheter har ställt för byggandet av fabriken. PTL har överklagat beslutet. Torsboda Industrial Park har uttalat att de för dialog med många andra intressenter och de största intressenterna bedömer bolaget kommer att skapa lika många arbetstillfällen som PTL hade planerat (1 900). På sikt bedöms en så stor etablering få ett positivt genomslag på Stadsbackens verksamhet. Fler kunder medför ökade intäkter och ökade värden för koncernens tillgångar som t.ex. fastigheter på motsvarande sätt som har inträffat i Skellefteå.

Sundsvall Energi är mycket beroende av utetemperaturer. Bolaget budgeterar med ett statistiskt normalår och avvikelser från detta får stor resultatpåverkan. Priset på utsläppsrätter ökade kraftigt redan under 2021, vilket påverkar bolagets resultat negativt. Bolaget budgeterar med att utsläppsrätter kommer att ha en stor, negativ påverkan på bolagets resultat. Beroende på hur priset för utsläppsrätter utvecklas i framtiden och bolagets förmåga att på lång sikt minska utsläppen av koldioxid kommer att få en stor påverkan på lönsamheten. Som ett led i arbetet att minska koldioxidutsläppen har, som redogjorts ovan under "Väsentliga händelser under räkenskapsåret", bolaget påbörjat ett samarbete med Liquid Wind.

Sundsvall Vatten genomför på uppdrag av Sundsvalls kommun en utbyggnad av VA vid Njurundakusten. Investeringen är budgeterad till 900 mnkr. Investeringen genomförs av miljö- och hälsoskäl men medför också att bolagets kostnader kommer att öka betydligt under överskådlig tid, vilket bidrar till ökade taxor för kunderna. Sundsvall Vatten tar också fram ett beslutsunderlag för en eventuell investering i ett nytt avloppsreningsverk. Bolagets styrelse har föreslagit att ett nytt avloppsreningsverk ska uppföras. Bolaget har dock inte skickat beslutat vidare till Stadsbacken ännu utan avvaktar bl.a. kommande, nya EU-direktiv. Ett eventuellt genomförande bedöms medföra en betydande miljönytta men också en relativt kraftigt ökad kostnad jämfört med att uppgradera befintliga, centrala reningsverk

Information om risker och osäkerhetsfaktorer

Sundsvall Logistikpark driftsatte den nya logistikparken i december 2023. Det innebär att samhällsnyttan i form av förbättrad logistik på ett mer miljövänligt och hållbart sätt kan tillgodogöras. Bolaget bedömer att den ackumulerade förlusten för 2024-2028 uppgår till 119,8 mnkr att jämföra med kalkylerade 49,0 mnkr. En försämring med 70,8 mnkr eller 144 % för de fem första åren. Enbart den ackumulerade räntekostnaden för moderbolaget Stadsbacken avseende kapitaltillskotten till Sundsvall Logistikpark uppgår till 437 mnkr till år 2051 vid en räntenivå om 2,75 % och till 972 mnkr till år 2055 vid en räntenivå om 4,0 %. Skulden för tillskotten till Sundsvall Logistikpark skulle därmed växa till 785 mnkr (348 + 437) till år 2051 vid en räntenivå om 2,75 % och till 1 320 mnkr (348 + 972) till år 2055 vid en räntenivå om 4,0 %. År 2051 (räntenivå om 2,75 %) resp. år 2055 (räntenivå om 4,0 %) uppnår Sundsvall Logistikpark sin break-even nivå enligt den beräkning bolaget gjorde inför försäljningen av den s.k. etableringsytan år 2022. Som framgår ovan bedömer dock bolaget att resultatet för 2024-2028 blir betydligt sämre än vad de kalkylerade. Bolaget har tecknat avtal med Annehem om försäljning av den s.k. etableringsytan. Kommunfullmäktige fastställde försäljningen vid sitt möte i november 2022. Någon försäljning har dock fortfarande inte genomförts och den nya logistikfastigheten blev således inte heller uppförd till invigningen av den nya logistikparken.

Koncernens låneskuld uppgick till 8,3 miljarder kr vid utgången av 2024. Den genomsnittliga skuldräntan uppgick till 2,5 %. Om marknadsräntorna ligger kvar på nuvarande nivå om ca 3,0% kommer koncernens räntekostnader att öka ytterligare i takt med att lånen omsätts. Lånen är fördelade över tid avseende bindningstider, vilket medför att det högre ränteläget får successivt genomslag. Den begränsade avdragsrätten får vid en högre räntenivå större negativa konsekvenser då del av räntekostnaden med befintligt regelverk inte blir skattemässigt avdragsgill, vilket också medför ökade skattekostnader.

Moderbolaget Stadsbackens skulder uppgick till 1 427 mnkr vid utgången av 2024. Skulderna budgeteras uppgå till 1 717 mnkr vid utgången av 2028. Moderbolagets skulder avser förvärv av aktier i dotterföretag från ägaren, Sundsvalls kommun, utdelning som lämnats till kommunen (hittills 553 mnkr) och delfinansiering av Sundsvall Logistikpark (348 mnkr). Eftersom Stadsbacken inte bedriver någon egen verksamhet och därmed inte heller har något löpande, årligt positivt kassaflöde ökar skulden successivt med de räntekostnader som skulden orsakar. Enbart kapitalbeloppet på utdelningen till Sundsvalls kommun och delfinansieringen av Sundsvall Logistikpark, på uppdrag av Sundsvalls kommun, om totalt 901 mnkr ger med nuvarande räntenivå en årlig räntekostnad om ca 27 mnkr (17 mnkr + 10 mnkr). De åtaganden som ägaren, Sundsvalls kommun, har ålagt Stadsbacken avseende utdelning till ägaren och delfinansiering av Sundsvall Logistikpark bidrar således i mycket stor utsträckning till att koncernen är skuldsatt och att räntekostnaderna sänker koncernens resultat. Med ränta på ränta effekt stiger både skulden och den årliga räntekostnaden för Stadsbackens finansiering av utdelningar till kommunen och kapitaltillskott till Sundsvall Logistikpark mycket snabbt.

Sundsvall Energi har vid utgången av 2024 tagit kostnader för projektet Phoenix med ca 70 mnkr som har aktiverats som en tillgång. Om projektet inte genomförs i sin helhet medför det att en del av kostnaden behöver tas direkt på resultatet i samband med att investeringsbeslutet fattas.


Många fastighetsbolag i Sverige befinner sig i ett utmanande läge med brist på kapital. Flertalet expansiva fastighetsbolag förvärvade under flera år relativt högt värderade fastigheter och finansierade förvärven med lån till låg ränta. När lånen omsätts till betydligt högre ränta ökar deras kostnader samtidigt som deras tillgångar (fastigheter) fallit i värde. Antalet köpare på marknaden minskar därmed betydligt, vilket i sig pressar fastighetspriserna ytterligare nedåt. Risken finns därmed att koncernens fastighetsbolag erhåller ett betydligt sämre pris vid en eventuell försäljning. Ett nedskrivningsbehov kan också uppstå när bedömt marknadsvärde understiger en fastighets bokförda värde. Nedskrivningsrisken bedöms främst förekomma för nyproducerade fastigheter och för de fastigheter som genomgått stora ombyggnationer under de senaste åren. Vid utgången av 2024 fanns dock mycket stora övervärden (det bedömda marknadsvärdet översteg det bokförda värdet). Bedömt övervärde uppgick till 3,3 miljarder kr för Milthems fastighetsportfölj och 0,5 miljarder kr för SKIFU.

Riksdagen har beslutat om en begränsad avdragsrätt för räntekostnader med effekt från och med 2019. Med ökad räntenivå bedöms begränsningen medföra negativa konsekvenser för dotterföretagen i form av risk för ökade skattekostnader. Förslag finns om att förbättra ränteadragsreglerna fr.o.m. 2026. Om nuvarande förslag genomförs kommer det avsevärt att förbättra koncernens skattemässiga förutsättningar.

Koncernen har under 2024 erlagt ränta för lån upptagna hos Sundsvalls kommuns internbank. Räntekostnaden uppgick till 208,4 mnkr och skatteeffekten var 42,9 mnkr. Bedömningen är att största delen av räntan är skattemässigt avdragsgill. Öppet yrkande lämnas i inkomstdeklarationerna för att minska risken för eventuellt skattetillegg om Skatteverket skulle välja att driva en process i frågan och bolagen, mot förmodan, skulle förlora denna.

Kommunens vid årsboksutslutet 2021 ändrade synsätt och redovisningsprincip för lämnade aktieägartillskott till Stadsbacken bedöms öka risken för en betydande skattekostnad för Stadsbacken. För att minska risken för skattetillegg lämnar Stadsbacken öppet yrkande i inkomstdeklarationen.

25



Hållbarhetsrapport

Stadsbacken är en koncern med många olika verksamheter med både positiva och negativa hållbarhetsaspekter. Under 2022 genomfördes flera workshops för att identifiera relevanta hållbarhetsindikatorer för koncernen. Vissa indikatorer rapporteras från 2022, medan för några indikatorer behövde arbetssätt tas fram för att möjliggöra uppföljning. Från 2023 utökades redovisningen med några indikatorer. Men nu har ett nytt direktiv (CSRD) antagits av EU avseende hållbarhetsredovisning och har implementerats i svensk lagstiftning under 2024. Stadsbacken kommer att redovisa enligt denna lagstiftning med tillhörande standard (ESRS) från och med räkenskapsår 2025. Stadsbacken har under 2024 prioriterat ett utvecklingsarbete avseende planering och uppföljning av verksamheten i enlighet med den nya lagstiftningen.

Under år 2024 har koncernen levererat mycket samhällsnytta genom att ha distribuerat 566 (572 år 2023) GWh el, levererat 552 (582) GWh fjärrvärme, 140 (129) GWh hetvatten till industri och 12.2 (12,1) miljoner m³ vatten, hyrt ut 532 000 (530 000) m² fastighetsyta, samlat in hushållsavfall, avgiftat samhället via energiåtervinning samt bedrivit hamn- och flygplatsverksamhet samt logistikpark.

All personal har tillgång till källsortering på sina arbetsplatser och allt branschspecifikt avfall från värmeproduktion och VA-verksamheten återvinns på något sätt. I koncernen används ca 91 (105) GWh el varav 91 (61) % köps med ursprungsgarantier från förnybar produktion, 313 (89) MWh solcell produceras och 49 (65) GWh el från energiåtervinning av avfall producerades. De direkta utsläppen av ca 97 300 (93 500) ton CO₂ kommer främst från plasten i avfallsbränslat vid el- och värmeproduktion. De indirekta utsläppen, ca 22 200 (28 900) ton CO₂ kommer främst från elförbrukningen, men även bränsletransporter och kemikalieanvändning hos Sundsvall Energi ger ett betydande tillskott. Verksamheten medför också att vi undviker indirekta utsläpp på ca 93 600 (109 900) ton CO₂, vid jämförelse med de utsläpp som skulle finnas om inte fjärrvärmeproduktion och avfallsbehandling fanns inom koncernen (Sundsvall Energis Klimatboksut). Det medför att inom koncernen skapas ett nettoutsläpp motsvarande ca 25 900 (12 500) ton CO₂. Om vi skulle köpa och annullera utsläppsrätter för att klimatkompensera samma nettoutsläpp av koldioxid som koncernen bidrog med skulle detta kosta ca 21,5 (10,5) mkr för år 2024, motsvarande ca 0,9 (0,5) % av koncernens omsättning (genomsnittlig kostnad för utsläppsrätter inom koncernen år 2024). Inom koncernen pågår projekt för att under 2025 kunna fatta beslut om att ta bort klimatpåverkan från plasten i avfallsbränslat (ca 93 000 ton CO₂, år 2024) och bidra till att minska klimatpåverkan från fartygstransporter (projekt Phoenix, Sundsvall Energi) med ca 200 000 ton CO₂/år.

Arbetet med att på sikt spegla samhället inom koncernen bedrivs i huvudsak på respektive företag. Inom koncernen är 31,5 (30,9) % kvinnor och kvinnornas andel av utbetald lönen uppgår till 31,0 (29,6) %. Kvinnornas andel av sjukfrånvaro uppgår till 40 (33,0) %. Andelen kvinnor med ledande befattningar uppgår till 33,9 (30,9) %. Inom koncernen uppgår andelen kvinnliga styrelseledamöter till 30,6 (31,2) %. Personal och socialt ansvar följs upp systematisk och konsekvent på koncernnivå. Sjukfrånvaro mäts i samband med terialrapporter och koncerngemensamma medarbetarenkäter genomförs med samma intervaller som för förvaltningarna, vartannat år. Utfallet bryts ner på könsnivå för att kunna analysera nyckeltalen ur ett jämställdhetsperspektiv. Koncernen har haft 2 (0) arbetsplatsolyckor med frånvaro under 2024 som rapporterats, samt 2 (4) praktikplatser och rapporterat ca 7 200 (6 800) h utåtriktad verksamhet i form av praktik, studiebesök, arbetsmarknadsmässor m.m. Till detta kommer informationsmöten och sociala aktiviteter med hyresgäster som inte ingår i redovisningen.

Som bolag i Sundsvalls kommunkoncern arbetar bolagen på kommuninvånarnas uppdrag och ska iakta saktighet och opartiskhet i arbetet. Detta innebär att såväl medarbetare, bolagsledning och styrelse ska handla på ett sådant sätt att vi inte kan misstänkas för att påverkas av ovidkommande hänsyn eller intressen i vår tjänsteutövning. Det är ett viktigt och ständigt pågående arbete att vidta åtgärder för att motverka detta. Samtliga bolag inom koncernen har enligt ägardirektivet att följa gällande riktlinje avseende mutor och andra otillbörliga förmåner. En del av bolagen har, härutöver, antagit egna anvisningar, riktlinjer och instruktioner där det övergripande styrdokumentet anpassats till respektive bolag. Sundsvalls kommunkoncern har en funktion för anmälan om misstanke om oegentligheter, korruption eller allvarliga missförhållanden. Den så kallade "visseblåsarfunktionen" hanteras av kommunstyrelsekontoret. Stadsbacken kan också vid misstanke om oegentligheter göra interna utredningar. För att öka medvetenheten om riskerna samt arbeta med antikorrupcion inom bolagskoncernen har Stadsbacken erbjudit och genomfört interna utbildningsinsatser inom området.

Stadsbackens bedömning är att koncernens arbete med att följa upp och öka sitt bidrag till hållbarhet utvecklas väl. De största skillnaderna mellan 2024 och 2023 består främst av att klimatpåverkan av marginaleten i vårt prisområde har sjunkit kraftigt som medför att indirekta utsläpp från elanvändning sjunkit och att vår klimatnytta från uppvärmning också sjunkit. Andelen plast i avfallet har ökat, samt att andelen konsumerad el med ursprungsmärkning har ökat kraftigt i koncernen. Kvinnornas andel av sjukfrånvaro har ökat och behöver analyseras per bolag. Vi ligger på så låga nivåer, så några enstaka långtidssjukskrivningar kan påverka resultatet påtagligt. Elproduktion från sol fortsätter att öka, men då klimatpåverkan av marginaleten i vårt prisområde har sjunkit så blir klimatnyttan begränsad under 2024.

Arbetet för att minska risken för korruption och att agera mot eventuellt korrupt beteende är ett ständigt pågående arbete som aldrig får upphöra. Koncernen har lyckats relativt väl med att skapa en god arbetsmiljö för personalen som resulterar i en hög svarsfrekvens på medarbetarenkäten, högt upplevt engagemang och förutsättningar för arbetets genomförande samt låg sjukfrånvaro.

45 D. C. J. / J. / C. J.

Eget kapital - koncernen

2023-12-31						
	Aktiekapital	Övrigt tillskjutet kapital	Reserver	Bal.res. inkl årets resultat	Innehav utan bestämmande inflytande	Summa eget kapital
Ingående balans	30 000	87 068	14 414	747 222	26 248	904 952
<i>Förändringar direkt mot eget kapital</i>						
Effekt av rättelse av fel				-144	144	-
Justerad IB	30 000	87 068	14 414	747 078	26 392	904 952
Årets resultat				-67 233	-4 957	-72 190
<i>Transaktioner med ägare</i>						
Utdelning				-70 000	-2 389	-72 389
Aktieägartillskott erhållna		33 277				33 277
Förändring minoritet						
Tillskott minoritetsandel					4 236	4 236
Summa	-	33 277		-70 000	1 847	-34 576
Vid årets utgång	30 000	120 345	14 414	609 845	23 282	797 886
2024-12-31						
	Aktiekapital	Övrigt tillskjutet kapital	Reserver	Bal.res. inkl årets resultat	Innehav utan bestämmande inflytande	Summa eget kapital
Ingående balans	30 000	120 345	14 414	609 845	23 282	797 886
<i>Förändringar direkt mot eget kapital</i>						
Effekt av rättelse av fel				1 142		1 142
Justerad IB	30 000	120 345	14 414	610 987	23 282	799 028
Årets resultat				-136 525	-5 720	-142 245
<i>Transaktioner med ägare</i>						
Utdelning				-70 000	-2 390	-72 390
Aktieägartillskott erhållna		58 702				58 702
återbetalda						
Tillskott minoritetsandel					10 508	10 508
Summa	-	58 702		-70 000	8 118	-3 180
Vid årets utgång	30 000	179 047	14 414	404 462	25 880	653 603

5 B C
J
Cigo

Eget kapital - moderföretaget

2023-12-31	Bundet eget kapital			Fritt eget kapital			Summa eget kapital
	Aktiekapital, Pågående nyemission	Uppskrivningsfond	Reservfond Fond för utv.-utgifter	Överkursfond	Fond för verkligt värde	Bal.res. inkl årets resultat	
Ingående balans	30 000	8 414	6 000	–	–	105 011	149 425
Justerad IB	30 000	8 414	6 000	–	–	105 011	149 425
Årets resultat						17 663	17 663
<i>Transaktioner med ägare</i>							
Utdelning						-70 000	-70 000
Aktieägarlångskott erhållna						33 277	33 277
Summa	–	–	–	–	–	-36 723	-36 723
Vid årets utgång	30 000	8 414	6 000	–	–	85 951	130 365

2024-12-31	Bundet eget kapital			Fritt eget kapital			Summa eget kapital
	Aktiekapital, Pågående nyemission	Uppskrivningsfond	Reservfond Fond för utv.-utgifter	Överkursfond	Fond för verkligt värde	Bal.res. inkl årets resultat	
Ingående balans	30 000	8 414	6 000	–	–	85 951	130 365
Justerad IB	30 000	8 414	6 000	–	–	85 951	130 365
Årets resultat						42 928	42 928
<i>Transaktioner med ägare</i>							
Utdelning						-70 000	-70 000
Aktieägarlångskott erhållna						58 702	58 702
Summa	–	–	–	–	–	-11 268	-11 268
Vid årets utgång	30 000	8 414	6 000	–	–	117 581	161 995

Förslag till disposition av företagets vinst eller förlust

Moderbolaget

Till bolagsstämmans förfogande står följande medel (kr):

Balanserade medel	74 652 727
Årets resultat	42 927 712
Totalt	117 580 439

Disponeras enligt följande:


Till aktieägarna utbetalas (1 333,33kr per aktie)	40 000 000
Balanseras i ny räkning	77 580 439

Styrelsen föreslår att utdelning lämnas med 40 000 000 kr och kvarstående vinstmedel 77 580 439 kr, förs över i ny räkning.

Utdelning kommer under förutsättning av årsstämmans godkännande att lämnas med 40 000 000 kr. Den föreslagna värdeöverföringen reducerar bolagets soliditet. Mot bakgrund av att bolagets verksamhet bedrivs i Sundsvalls kommunala bolagskoncern och bedrivs med lönsamhet bedöms soliditeten som betryggande. Likviditeten i bolaget bedöms också kunna upprätthållas på likaledes betryggande nivå. Styrelsens uppfattning är att den föreslagna värdeöverföringen, i form av utdelning, ej hindrar bolaget från att fullgöra sina förpliktelser på kort och lång sikt, ej heller att genomföra erforderliga investeringar. Den föreslagna värdeöverföringen kan därmed försvaras med hänsyn till vad som anförs i ABL 17 kap 3§ 2-3 stycket (försiktighetsregeln).

Övriga vinstdispositioner

Moderbolaget har erhållit 46.860 tkr i koncernbidrag samt lämnat 45.000 tkr i koncernbidrag. Därutöver har mottagna utdelningar anteciperats med 269.575 tkr. Beträffande företagets och koncernens resultat och ställning i övrigt, hänvisas till efterföljande resultat- och balansräkning med tillhörande noter.

45


Resultaträkning - koncernen

Belopp i tkr	Not	2024	2023
Nettoomsättning	3	2 293 860	2 214 284
Aktiverat arbete för egen räkning		33 954	42 988
Övriga rörelseintäkter	4	42 304	22 384
		<u>2 370 118</u>	<u>2 279 656</u>
Rörelsens kostnader			
Råvaror och förnödenheter		—	—
Driftskostnader		-352 135	-432 114
Fastighetskostnader		-225 233	-259 394
Övriga externa kostnader	5	-678 486	-652 294
Personalkostnader	6	-467 554	-452 153
Av- och nedskrivningar av materiella och immateriella anläggningstillgångar	7	-520 594	-398 599
Övriga rörelsekostnader	8	-21 640	-1 540
Rörelseresultat	9,11	<u>104 476</u>	<u>83 562</u>
Resultat från finansiella poster			
Resultat från andelar i koncernföretag		—	—
Ränteintäkter och liknande resultatposter	12	11 156	7 705
Räntekostnader och liknande resultatposter	13	-215 241	-160 827
Resultat efter finansiella poster		<u>-99 609</u>	<u>-69 560</u>
Skatt på årets resultat	14	-42 636	-2 630
Årets resultat		<u>-142 245</u>	<u>-72 190</u>
Hänförligt till			
Moderföretagets aktieägare		-136 525	-67 233
Innehav utan bestämmande inflytande		-5 720	-4 957

Handwritten signatures and initials, including a large signature and the initials "CPC".


Balansräkning - koncernen

Belopp i tkr	Not	2024-12-31	2023-12-31
TILLGÅNGAR			
Anläggningstillgångar			
<i>Immateriella anläggningstillgångar</i>			
Balanserade utgifter för utvecklingsarbeten och liknande arbeten	15	13 722	13 110
Koncession och nyttjanderätt	15	688	708
		14 410	13 818
<i>Materiella anläggningstillgångar</i>			
Förvaltningsfastigheter	16	4 253 784	4 021 656
Driftfastigheter	16	941 220	518 743
Maskiner och andra tekniska anläggningar	17	3 541 113	3 209 230
Inventarier, verktyg och installationer	18	182 888	162 342
Pågående nyanläggningar och förskott avseende materiella anläggningstillgångar	19	817 829	1 504 732
		9 736 834	9 516 703
<i>Finansiella anläggningstillgångar</i>			
Andelar i intresseföretag	21	3 140	3 140
Andra långfristiga värdepappersinnehav	22	319	319
Uppskjuten skattefordran	23	5 962	5 808
Andra långfristiga fordringar	24	935	1 173
		10 356	10 440
Summa anläggningstillgångar		9 761 600	9 540 961
Omsättningstillgångar			
<i>Varulager m m</i>			
Råvaror och förnödenheter		26 834	20 689
Förskott till leverantörer		—	—
Färdiga varor och handelsvaror		2 659	3 361
Pågående arbeten för annans räkning		134	186
		29 627	24 236
<i>Kortfristiga fordringar</i>			
Kundfordringar		171 005	195 033
Fordringar hos koncernföretag		82 638	90 165
Koncernkonto hos Sundsvalls kommun		197 245	150 426
Aktuell skattefordran		6 270	1 897
Övriga fordringar		179 533	224 488
Förutbetalda kostnader och upplupna intäkter		204 915	203 914
		841 606	865 923
<i>Kassa och bank</i>			
Kassa och bank		—	—
		—	—
Summa omsättningstillgångar		871 233	890 159
SUMMA TILLGÅNGAR		10 632 833	10 431 120

450 L.p.
J. H. C. p.

Balansräkning - koncernen

Belopp i tkr	Not	2024-12-31	2023-12-31
EGET KAPITAL OCH SKULDER			
<i>Eget kapital</i>	25		
Aktiekapital	26	30 000	30 000
Övrigt tillskjutet kapital		179 047	120 345
Reserver		14 414	14 414
Balanserat resultat inkl årets resultat		404 462	609 845
Eget kapital hänförligt till moderföretagets aktieägare		627 923	774 604
Innehav utan bestämmande inflytande		25 680	23 282
Summa eget kapital		653 603	797 886
<i>Avsättningar</i>			
Avsättningar för pensioner och liknande förpliktelser		44	85
Uppskjuten skatteskuld	23	392 127	357 222
Övriga avsättningar	27	105 349	113 089
		497 520	470 396
<i>Långfristiga skulder</i>			
Långfristiga skulder till Sundsvalls kommun	28	8 254 000	7 839 000
Övriga skulder	28	323 199	274 150
		8 577 199	8 113 150
<i>Kortfristiga skulder</i>			
Kortfristig del av långfristiga skulder		3 970	3 001
Leverantörsskulder		188 259	294 612
Skulder till koncernföretag		20 107	20 001
Koncernkonto hos Sundsvalls kommun	29	222 882	309 393
Aktuell skatteskuld		—	—
Övriga skulder		126 928	103 429
Upplupna kostnader och förutbetalda intäkter		342 365	319 252
		904 511	1 049 688
SUMMA EGET KAPITAL OCH SKULDER		10 632 833	10 431 120

4 B L. J.

 J
 Ciru

Kassaflödesanalys - koncernen

Belopp i tkr	Not	2024	2023
Den löpande verksamheten			
Resultat efter finansiella poster	12,13	-99 609	-69 560
Justering för poster som inte ingår i kassaflödet	33	527 955	410 228
		428 346	340 668
Betald inkomstskatt		-12 179	-10 431
Kassaflöde från den löpande verksamheten före förändringar av rörelsekapital		416 167	330 237
<i>Kassaflöde från förändringar i rörelsekapital</i>			
Ökning(-)/Minskning(+) av varulager		-5 391	-1 263
Ökning(-)/Minskning(+) av rörelsefordringar		54 115	-71 880
Ökning(+)/Minskning(-) av rörelseskulder		-146 147	5 451
Kassaflöde från den löpande verksamheten		318 744	262 545
Investeringsverksamheten			
Förvärv av materiella anläggningstillgångar		-773 013	-1 117 037
Avyttring av materiella anläggningstillgångar		20 174	6 934
Förvärv av immateriella anläggningstillgångar		-2 556	-4 197
Förändring av finansiella anläggningstillgångar		238	183 190
Kassaflöde från investeringsverksamheten		-755 157	-931 110
Finansieringsverksamheten			
Erhållna aktieägartillskott		33 277	19 595
Upptagna lån		720 590	777 854
Amortering av lån		-255 572	-60 731
Utbetald utdelning till moderföretagets aktieägare		-70 000	-70 000
Utbetald utdelning till minoritetsägare		-2 390	-2 389
Aktieägartillskott från minoritetsägare		10 508	4 236
Kassaflöde från finansieringsverksamheten		436 413	668 565
Årets kassaflöde		-	-
Likvida medel vid årets början		-	-
Likvida medel vid årets slut	32	-	-

LS
1/11
FR
COP

Resultaträkning - moderföretaget

Belopp i tkr	Not	2024	2023
Nettoomsättning	3	9 386	17 222
		9 386	17 222
Rörelsens kostnader			
Övriga externa kostnader	5	-4 971	-13 010
Personalkostnader	6	-5 161	-7 315
Rörelseresultat	11	-746	-3 103
Resultat från finansiella poster			
Resultat från andelar i koncernföretag	10	64 331	7 490
Övriga ränteintäkter och liknande resultatposter	12	398	247
Räntekostnader och liknande resultatposter	13	-24 174	-16 072
Resultat efter finansiella poster		39 809	-11 438
Bokslutsdispositioner			
Koncernbidrag, erhållna		48 860	35 160
Koncernbidrag, lämnade		-45 000	-539
Resultat före skatt		41 669	23 183
Skatt på årets resultat	14	1 259	-5 520
Årets resultat		42 928	17 663

4 7-2
10
CFO
J

Balansräkning - moderföretaget

Belopp i tkr	Not	2024-12-31	2023-12-31
TILLGÅNGAR			
Anläggningstillgångar			
<i>Materiella anläggningstillgångar</i>			
Inventarier, verktyg och installationer	18	—	—
<i>Finansiella anläggningstillgångar</i>			
Andelar i koncernföretag	20	1 515 686	1 432 116
		<u>1 515 686</u>	<u>1 432 116</u>
Summa anläggningstillgångar		1 515 686	1 432 116
Omsättningstillgångar			
<i>Kortfristiga fordringar</i>			
Kundfordringar		-1	—
Fordringar hos koncernföretag		361 951	132 769
Aktuell skattefordran		6 349	—
Koncernkonto hos Sundsvalls Kommun		110	—
Övriga fordringar		210	455
Förutbetalda kostnader och upplupna intäkter		572	1 053
		<u>369 191</u>	<u>134 277</u>
Summa omsättningstillgångar		369 191	134 277
SUMMA TILLGÅNGAR		1 884 877	1 566 393

Balansräkning - moderföretaget

Belopp i tkr	Not	2024-12-31	2023-12-31
EGET KAPITAL OCH SKULDER			
<i>Eget kapital</i>			
<i>Bundet eget kapital</i>			
Aktiekapital	26	30 000	30 000
Uppskrivningsfond		8 414	8 414
Reservfond		6 000	6 000
		<u>44 414</u>	<u>44 414</u>
<i>Fritt eget kapital</i>			
Balanserat resultat		74 653	68 288
Årets resultat		42 928	17 663
		<u>117 581</u>	<u>85 951</u>
		161 995	130 365
<i>Långfristiga skulder</i>			
Övriga skulder till kreditinstitut		—	—
Långfristiga skulder till Sundsvalls kommun	28	1 427 000	1 347 000
		<u>1 427 000</u>	<u>1 347 000</u>
<i>Kortfristiga skulder</i>			
Leverantörsskulder		673	57
Skulder till koncernföretag		291 613	64 770
Koncernkonto hos Sundsvalls kommun	29	—	12 465
Aktuell skatteskuld		—	6 314
Övriga skulder		1 186	130
Upplupna kostnader och förutbetalda intäkter		2 410	5 292
		<u>295 882</u>	<u>89 028</u>
SUMMA EGET KAPITAL OCH SKULDER		1 884 877	1 566 393

Handwritten notes and signatures:

645

J. [Signature]

[Signature]

Kassaflödesanalys - moderföretaget

Belopp i tkr		2024	2023
Den löpande verksamheten			
Resultat efter finansiella poster	12,13	39 809	-11 438
Justeringar för poster som inte ingår i kassaflödet	33	-64 331	-7 490
		-24 522	-18 928
Betald inkomstskatt		-11 404	-9 508
Kassaflöde från den löpande verksamheten före förändringar av rörelsekapital		-35 926	-28 436
<i>Kassaflöde från förändringar i rörelsekapital</i>			
Ökning(-)/Minskning(+) av rörelsefordringar		21 396	-6 057
Ökning(+)/Minskning(-) av rörelseskulder		-8 294	16 743
Kassaflöde från den löpande verksamheten		-22 824	-17 750
Investeringsverksamheten			
Anskaffning av aktier		-	-
Kassaflöde från investeringsverksamheten		-	-
Finansieringsverksamheten			
Erhållna koncernbidrag		35 160	40 065
Erhållna aktieägartillskott		33 277	19 595
Erhållen utdelning		56 740	56 230
Upptagna lån		80 000	50 000
Amortering av lån		-	-
Återbetalt aktieägartillskott		1 872	12 909
Lämnade aktieägartillskott		-113 686	-90 149
Förändring av koncernkonto		-	-
Lämnade koncernbidrag		-539	-900
Utbetald utdelning till moderföretagets aktieägare		-70 000	-70 000
Kassaflöde från finansieringsverksamheten		22 824	17 750
Årets kassaflöde		-	-
Likvida medel vid årets början		-	-
Kursdifferens i likvida medel		-	-
Likvida medel vid årets slut		-	-

505
J 70 Cya

Noter

Belopp i tkr om inget annat anges

Not 1 Redovisningsprinciper

Årsredovisningen har upprättats i enlighet med årsredovisningslagen och Bokföringsnämndens allmänna råd BFNAR 2012:1 Årsredovisning och koncernredovisning (K3).

Redovisningsprinciperna är oförändrade jämfört med tidigare år.

Tillgångar, avsättningar och skulder har värderats till anskaffningsvärden om inget annat anges nedan.

Immateriella tillgångar

Utgifter för forskning och utveckling

Utgifter för forskning, dvs. planerat och systematiskt sökande i syfte att erhålla ny vetenskaplig eller teknisk kunskap och insikt, redovisas som kostnad när de uppkommer.

Övriga immateriella anläggningstillgångar

Övriga immateriella anläggningstillgångar som förvärvats är redovisade till anskaffningsvärde minskat med ackumulerade avskrivningar och nedskrivningar.

Utgifter för internt genererad goodwill och varumärken redovisas i resultaträkningen som kostnad när de uppkommer.

Avskrivningar

Avskrivning sker linjärt över tillgångens beräknade nyttjandeperiod. Avskrivningen redovisas som kostnad i resultaträkningen.

Immateriella tillgångar

Nyttjanderätt

50 år

Datorprogram/system

5-10 år

Koncession

5 år

Materiella anläggningstillgångar

Materiella anläggningstillgångar redovisas till anskaffningsvärde minskat med ackumulerade avskrivningar och nedskrivningar. I anskaffningsvärdet ingår förutom inköpspriset även utgifter som är direkt hänförliga till förvärvet.

Indirekta tillverkningskostnader som utgör mer än en oväsentlig del av den sammanlagda utgiften för tillverkningen och uppgår till mer än ett obetydligt belopp har räknats in i anskaffningsvärdet. Avsättning för beräknade utgifter för nedmontering, bortforsling eller återställande av plats har räknats in i anskaffningsvärdet.

Tillkommande utgifter

Tillkommande utgifter som uppfyller tillgångskriteriet räknas in i tillgångens redovisade värde. Utgifter för löpande underhåll och reparationer redovisas som kostnader när de uppkommer.

För vissa av de materiella anläggningstillgångarna har skillnaden i förbrukningen av betydande komponenter bedömts vara väsentlig. Dessa tillgångar har därför delats upp i komponenter vilka skrivs av separat.

Avskrivningar

Avskrivning sker linjärt över tillgångens beräknade nyttjandeperiod eftersom det återspeglar den förväntade förbrukningen av tillgångens framtida ekonomiska fördelar. Avskrivningen redovisas som kostnad i resultaträkningen.

Hänsyn har tagits till beräknat restvärde, fastställt vid anskaffningstillfället i då rådande prisnivå.

Nyttjandeperiod

Byggnader

10-100 år

Maskiner och andra tekniska anläggningar

5-25 år

Inventarier, verktyg och installationer

3-20 år

Byggnaderna består av ett antal komponenter med olika nyttjandeperioder. Huvudindelningen är byggnader och mark. Ingen avskrivning sker på komponenten mark vars nyttjandeperiod bedöms som obegränsad. Byggnaderna består av flera komponenter vars nyttjandeperiod varierar.

Följande huvudgrupper av komponenter har identifierats och ligger till grund för avskrivningen på byggnader:

- Stomme

100 år

- Stomkompletteringar, innerväggar mm

20-40 år

- Installationer; värme, el, VVS, ventilation mm

20-40 år

- Yttre ytskikt; fasader, yttertak mm

20-30 år

- Inre ytskikt, maskinell utrustning mm

10-15 år

Låneutgifter

Låneutgifter som kan hänföras till inköp, konstruktion eller produktion av materiell anläggningstillgång som tar betydande tid att färdigställa innan den kan användas eller säljas, kostnadsförs.

Nedskrivningar - materiella och immateriella anläggningstillgångar samt andelar i koncernföretag

Vid varje balansdag bedöms om det finns någon indikation på att en tillgångs värde är lägre än dess redovisade värde. Om en sådan indikation finns, beräknas tillgångens återvinningsvärde.

Återvinningsvärdet är det högsta av verkligt värde med avdrag för försäljningskostnader och nyttjandevärde. Vid beräkning av nyttjandevärdet beräknas nuvärdet av de framtida kassaflöden som tillgången väntas ge upphov till i den löpande verksamheten samt när den avyttras eller utrangeras. Den diskonteringsränta som används är före skatt och återspeglar marknadsmässiga bedömningar av pengars tidsvärde och de risker som avser tillgången. En tidigare nedskrivning återförs endast om de skäl som låg till grund för beräkningen av återvinningsvärdet vid den senaste nedskrivningen har förändrats.

Finansiella tillgångar och skulder

Finansiella tillgångar och skulder redovisas i enlighet med kapitel 12 (Finansiella instrument värderade enligt 4 kap. 14 a–14 e §§ årsredovisningslagen) i BFNAR 2012:1.

Redovisning i och borttagande från balansräkningen

En finansiell tillgång eller finansiell skuld tas upp i balansräkningen när företaget blir part i instrumentets avtalsmässiga villkor.

En finansiell tillgång tas bort från balansräkningen när den avtalsenliga rätten till kassaflödet från tillgången har upphört eller reglerats. Detsamma gäller när de risker och fördelar som är förknippade med innehavet i allt väsentligt överförs till annan part och företaget inte längre har kontroll över den finansiella tillgången. En finansiell skuld tas bort från balansräkningen när den avtalade förpliktelsen fullgjorts eller upphört. Avstaköp och avstaförsäljning av finansiella tillgångar redovisas på affärsdagen (allt, likviddagen).

Klassificering och värdering

Finansiella tillgångar och skulder har klassificerats i olika värderingskategorier i enlighet med kapitel 12 i BFNAR 2012:1. Klassificeringen i olika värderingskategorier ligger till grund för hur de finansiella instrumenten ska värderas och hur värdeförändringar ska redovisas.

Lånefordringar och kundfordringar

Lånefordringar och kundfordringar är finansiella tillgångar som har fastställda eller fastställbara betalningar, men som inte är derivat. Dessa tillgångar värderas till upplupet anskaffningsvärde. Upplupet anskaffningsvärde bestäms utifrån den effektivränta som beräknades vid anskaffnings- tidpunkten. Kundfordringar redovisas till det belopp som beräknas inflyta, dvs. efter avdrag för osäkra fordringar.

Övriga finansiella skulder

Lån samt övriga finansiella skulder, t.ex. leverantörsskulder, ingår i denna kategori. Skulderna värderas till upplupet anskaffningsvärde.

Leasing

Leasetagare

Alla leasingavtal har klassificerats som finansiella eller operationella leasingavtal. Ett finansiellt leasingavtal är ett leasingavtal enligt vilka de risker och fördelar som är förknippade med att äga en tillgång i allt väsentligt överförs från leasegivaren till leasetagaren. Ett operationellt leasingavtal är ett leasingavtal som inte är ett finansiellt leasingavtal.

Finansiella leasingavtal

Rättigheter och skyldigheter enligt finansiella leasingavtal redovisas som tillgång och skuld i balansräkningen. Vid det första redovisningstillfället värderas tillgången och skulden till det lägsta av tillgångens verkliga värde och nuvärdet av minimileaseavgifterna. Utgifter som är direkt hänförliga till ingående och upplägg av leasingavtalet läggs till det belopp som redovisas som tillgång.

Efter det första redovisningstillfället fördelas minimileaseavgifterna på ränta och amortering av skulden enligt effektivräntemetoden. Variabla avgifter redovisas som kostnader det räkenskapsår de uppkommit.

Den leasade tillgången skrivs av över leasingperioden.

Operationella leasingavtal

Leasingavgifterna enligt operationella leasingavtal, inklusive förhöjd förstagångshyra men exklusive utgifter för tjänster som försäkring och underhåll, redovisas som kostnad linjärt över leasingperioden.

Leasegivare

Alla leasingavtal har klassificerats som finansiella eller operationella leasingavtal. Ett finansiellt leasingavtal är ett leasingavtal enligt vilka de risker och fördelar som är förknippade med att äga en tillgång i allt väsentligt överförs från leasegivaren till leasetagaren. Ett operationellt leasingavtal är ett leasingavtal som inte är finansiellt.

45 2 2
F
MS
40

Finansiella leasingavtal

Vid det första redovisningstillfället redovisas en fordran motsvarande nettoinvesteringen i leasingavtalet. Direkta utgifter som uppkommit i samband med att ett finansiellt leasingavtal ingåtts periodiseras över leasingperioden. Efter det första redovisningstillfället fördelas den finansiella intäkten så att en jämn fördelning erhålls under leasingperioden.

Vid leasingperiodens början redovisas en försäljningsintäkt till det lägsta av tillgångens verkliga värde och nuvärdet av minimileaseavgifterna beräknat till marknadsräntan. Tillgångens redovisade värde med avdrag för nuvärdet av ej garanterat restvärde redovisas som kostnad vid leasingperiodens början.

Operationella leasingavtal

Leasingavgifterna enligt operationella leasingavtal, inklusive första förhöjd hyra men exklusive utgifter för tjänster som försäkring och underhåll, redovisas som intäkt linjärt över leasingperioden.

Varulager

Varulagret värderas till det lägsta av anskaffningsvärdet och nettoförsäljningsvärdet. Därvid har inkuransrisk beaktats. I anskaffningsvärdet ingår förutom utgifter för inköp även utgifter för att bringa varorna till deras aktuella plats och skick.

Ersättningar till anställda

Ersättningar till anställda efter avslutad anställning

I de fall pensionsförpliktelserna är uteslutande beroende av värdet på en ägd tillgång redovisas pensionsförpliktelserna som en avsättning motsvarande tillgångens redovisade värde.

Avgiftsbestämda planer

Avgifterna för avgiftsbestämda planer redovisas som kostnad. Obetalda avgifter redovisas som skuld.

Förmånsbestämda planer

Företag har valt att tillämpa de förenklingsregler som finns i BFNAR 2012.1.

Planer för vilka pensionspremier betalas redovisas som avgiftsbestämda vilket innebär att avgifterna kostnadsförs i resultaträkningen.

I de fall pensionsförpliktelser har tryggats genom överföring av medel till en pensionssälförelse redovisas en avsättning i de fall stiftelsens förmögenhet värderad till marknadsvärde understiger förpliktelserna. I de fall stiftelsens förmögenhet överstiger förpliktelserna redovisas ingen tillgång.

I de fall förmånsbestämda pensionsplaner finansieras i egen regi redovisas pensionskulden till det belopp som erhålls från/ange namn på oberoende företag som lämnat uppgiften.

Övriga långfristiga ersättningar till anställda

Skuld avseende övriga långfristiga ersättningar till anställda redovisas till nuvärdet av förpliktelserna på balansdagen.

Ersättningar vid uppsägning

Ersättningar vid uppsägningar, i den omfattning ersättningen inte ger företaget några framtida ekonomiska fördelar, redovisas endast som en skuld och en kostnad när företaget har en legal eller informell förpliktelse att antingen

a) avsluta en anställds eller en grupp av anställdas anställning före den normala tidpunkten för anställningens upphörande, eller

b) lämna ersättningar vid uppsägning genom erbjudande för att uppmuntra frivillig avgång.

Ersättningar vid uppsägningar redovisas endast när företaget har en detaljerad plan för uppsägningen och inte har någon realistisk möjlighet att annullera planen.

Skatt

Skatt på årets resultat i resultaträkningen består av aktuell skatt och uppskjuten skatt. Aktuell skatt är inkomstskatt för innevarande räkenskapsår som avser årets skattepliktiga resultat och den del av tidigare räkenskapsårs inkomstskatt som ännu inte har redovisats. Uppskjuten skatt är inkomstskatt för skattepliktigt resultat avseende framtida räkenskapsår till följd av tidigare transaktioner eller händelser.

Uppskjuten skatteskuld redovisas för alla skattepliktiga temporära skillnader, dock inte för temporära skillnader som härrör från första redovisningen av goodwill. Uppskjuten skattefordran redovisas för avdragsgilla temporära skillnader och för möjligheten att i framtiden använda skattemässiga underskottsavdrag. Värderingen baseras på hur det redovisade värdet för motsvarande tillgång eller skuld förväntas återvinnas respektive regleras. Beloppen baseras på de skattesatser och skatteregler som är beslutade per balansdagen och har inte nuvärdeberäknats.

Avsättningar

En avsättning redovisas i balansräkningen när företaget har en legal eller informell förpliktelse till följd av en inträffad händelse och det är sannolikt att ett utflöde av resurser krävs för att reglera förpliktelserna och en tillförläpplig uppskattning av beloppet kan göras.

Vid första redovisningstillfället värderas avsättningar till den bästa uppskattningen av det belopp som kommer att krävas för att reglera förpliktelserna på balansdagen. Avsättningarna omprövas varje balansdag.

45
[Handwritten signatures and initials]

Eventualförpliktelser

En eventualförpliktelse är:

- En möjlig förpliktelse som till följd av inträffade händelser och vars förekomst endast kommer att bekräftas av en eller flera osäkra framtida händelser, som inte helt ligger inom företagets kontroll, inträffar eller uteblir, eller
- En befintlig förpliktelse till följd av inträffade händelser, men som inte redovisas som skuld eller avsättning eftersom det inte är sannolikt att ett utflöde av resurser kommer att krävas för att reglera förpliktelsen eller förpliktelsens storlek inte kan beräknas med tillräcklig tillförlitlighet.

Eventualförpliktelser är en sammanfattande beteckning för sådana garantier, ekonomiska åtaganden och eventuella förpliktelser som inte tas upp i balansräkningen.

Intäkter

Det inflöde av ekonomiska fördelar som företaget erhållit eller kommer att erhålla för egen räkning redovisas som intäkt. Intäkter värderas till verkliga värdet av det som erhållits eller kommer att erhållas, med avdrag för rabatter.

I de fall köpevillkoren innebär att köparen erhåller en finansiering är intäktens verkliga värde nuvärdet av alla framtida betalningar.

Försäljning av varor

Vid försäljning av varor redovisas en intäkt när följande kriterier är uppfyllda:

- De ekonomiska fördelarna som är förknippade med transaktionen sannolikt kommer att tillfalla företaget,
- Inkomsten kan beräknas på ett tillförlitligt sätt,
- Företaget har överfört de väsentliga riskerna och fördelarna som är förknippade med varornas ägande till köparen,
- Företaget har inte längre ett sådant engagemang i den löpande förvaltningen som vanligtvis förknippas med ägande och utövar inte heller någon reell kontroll över de sålda varorna, samt
- De utgifter som har uppkommit eller förväntas uppkomma till följd av transaktionen kan beräknas på ett tillförlitligt sätt.

Tjänsteuppdrag och entreprenadavtal – löpande räkning

Inkomst från uppdrag på löpande räkning redovisas som intäkt i takt med att arbete utförs och material levereras eller förbrukas.

Tjänsteuppdrag och entreprenadavtal – fast pris

Uppdrag till fast pris ska redovisas enligt huvudregeln vilket innebär att intäkterna redovisas allt eftersom arbetet utförs. Alla utgifter avseende uppdraget kostnadsförs löpande och intäkten beräknas enligt färdigställandegraden. Färdigställandegraden för ett uppdrag fastställs genom att använda den metod som mest tillförlitligt mäter det utförda arbetet.

Ränta och utdelning

Intäkt redovisas när de ekonomiska fördelarna som är förknippade med transaktionen sannolikt kommer att tillfalla företaget samt när inkomsten kan beräknas på ett tillförlitligt sätt.

Ränta redovisas som intäkt enligt effektivräntemetoden.

Utdelning redovisas när ägarens rätt att erhålla betalningen har säkerställts.

Koncernbidrag och aktieägartillskott

Koncernbidrag som erhållits/lämnats redovisas som en bokslutsdisposition i resultaträkningen. Det erhållna/lämnade koncernbidraget har påverkat företagets aktuella skatt.

Aktieägartillskott som lämnas utan att emitterade aktier eller andra egetkapitalinstrument erhållits i utbyte redovisas i balansräkningen som en ökning av andelens redovisade värde.

Återbetalda aktieägartillskott redovisas i balansräkningen som en minskning av andelens redovisade värde.

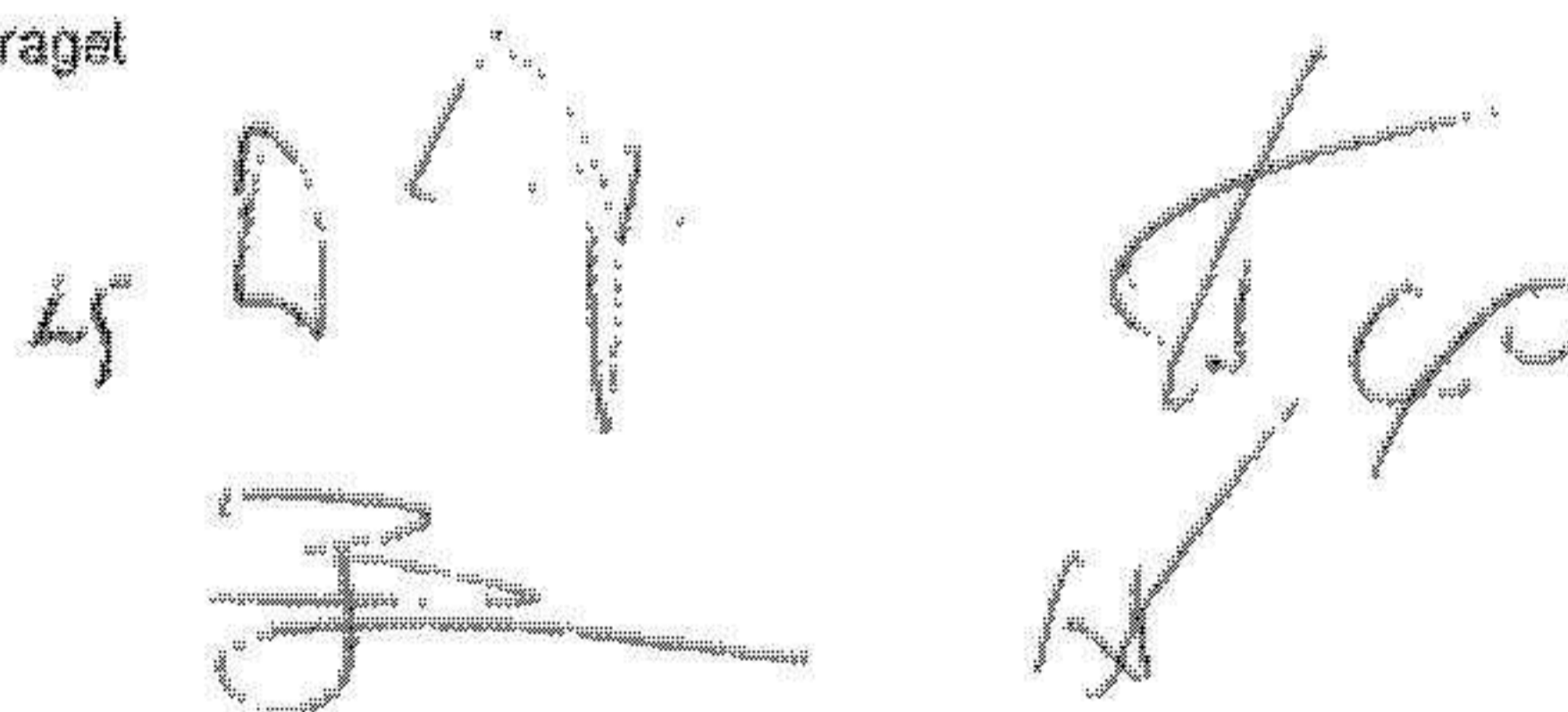
Offentliga bidrag

Ett offentligt bidrag som inte är förknippat med krav på framtida prestation redovisas som intäkt när villkoren för att få bidraget uppfyllts. Ett offentligt bidrag som är förenat med krav på framtida prestation redovisas som intäkt när prestationen utförs. Om bidraget har tagits emot innan villkoren för att redovisa det som intäkt har uppfyllts, redovisas bidraget som en skuld.

Redovisning av bidrag relaterade till anläggningsstillgångar

Offentliga bidrag relaterade till tillgångar redovisas i balansräkningen genom att bidraget reducerar tillgångens redovisade värde.

45



Handwritten signatures and initials, including a large 'J' and a signature that appears to be 'G. O.' with a checkmark.

Koncernredovisning

Dotterföretag

Dotterföretag är företag i vilka moderföretaget direkt eller indirekt innehar mer än 50 % av rösttalet eller på annat sätt har ett bestämmande inflytande. Bestämmande inflytande innebär en rätt att utforma ett företags finansiella och operativa strategier i syfte att erhålla ekonomiska fördelar. Redovisningen av rörelseförvärv bygger på enhetssynen. Det innebär att förvärvsanalysen upprättas per den tidpunkt då förvärvaren får bestämmande inflytande. Från och med denna tidpunkt ses förvärvaren och den förvärvade enheten som en redovisningsenhet. Tillämpningen av enhetssynen innebär vidare att alla tillgångar (inklusive goodwill) och skulder samt intäkter och kostnader medräknas i sin helhet även för delägda dotterföretag.

Anskaffningsvärdet för dotterföretag beräknas till summan av verkligt värde vid förvärvstidpunkten för erlagda tillgångar med tillägg av uppkomna och övertagna skulder samt emitterade eget kapitalinstrument, utgifter som är direkt hänförliga till rörelseförvärvet samt eventuell tilläggsköpeskillning. I förvärvsanalysen fastställs det verkliga värdet, med några undantag, vid förvärvstidpunkten av förvärvade identifierbara tillgångar och övertagna skulder samt minoritetsintresse. Minoritetsintresse värderas till verkligt värde vid förvärvstidpunkten. Från och med förvärvstidpunkten inkluderas i koncernredovisningen det förvärvade företags intäkter och kostnader, identifierbara tillgångar och skulder liksom eventuell uppkommen goodwill eller negativ goodwill.

Goodwill

Koncernmässig goodwill uppkommer när anskaffningsvärdet vid förvärv av andelar i dotterföretag överstiger det i förvärvsanalysen fastställda värdet på det förvärvade företags identifierbara nettotillgångar. Goodwill redovisas till anskaffningsvärde med avdrag för ackumulerade avskrivningar och eventuell nedskrivning.

Tilläggsköpeskillning

Är det vid förvärvstidpunkten sannolikt att köpeskillningen kommer att justeras vid en senare tidpunkt och beloppet kan uppskattas på ett tillförlitligt sätt, ska beloppet ingå i det beräknade slutliga anskaffningsvärdet för den förvärvade enheten.

Justering av värdet på tilläggsköpeskillning inom tolv månader från förvärvstidpunkten påverkar goodwill. Justering senare än tolv månader efter förvärvstidpunkten redovisas i koncernresultaträkningen.

Justering av förvärvsanalys

I det fall förutsättningarna för förvärvsanalysen är ofullständiga justeras denna för att bättre återspegla faktiska förhållanden vid förvärvstidpunkten. Justeringarna görs retroaktivt inom tolv månader efter förvärvstidpunkten. Justeringar senare än tolv månader efter förvärvstidpunkten redovisas som en ändrad uppskattning och bedömning.

Förändringar i ägarandel


Vid förvärv av ytterligare andelar i företag som redan är dotterföretag upprättas inte någon ny förvärvsanalys eftersom moderföretaget redan har bestämmande inflytande. Eftersom förändringar i innehavet i företag som är dotterföretag enbart är en transaktion mellan ägarna redovisas inte någon vinst eller förlust i resultaträkningen utan effekten av transaktionen redovisas enbart i eget kapital.

Vid förvärv av ytterligare andelar i ett företag så att företaget blir dotterföretag upprättas en förvärvsanalys. De sedan tidigare ägda andelarna anses avyttrade. Andelar i ett dotterföretag har förvärvats. Vinst eller förlust, beräknad som skillnaden mellan verkligt värde och koncernmässigt redovisat värde, ska redovisas i koncernresultaträkningen.

Avyttras andelar i ett dotterföretag eller bestämmande inflytande upphör på annat sätt, anses andelarna som avyttrade i koncernredovisningen och vinst eller förlust vid avyttringen redovisas i koncernresultaträkningen. Om andelar finns kvar efter att bestämmande inflytande har upphört redovisas dessa med det verkliga värdet vid förvärvstidpunkten som anskaffningsvärde.

Eliminering av transaktioner mellan koncernföretag

Koncerninterna fordringar och skulder, intäkter och kostnader och realiserade vinster eller förluster som uppkommer vid transaktioner mellan koncernföretag elimineras i sin helhet.



Not 2 Uppskattningar och bedömningar

Inga väsentliga förändringar under året.

Not 3 Nettoomsättning per bolag

	2024	2023
Stadsbacken AB	9 386	17 222
Mitthem AB	502 280	513 522
Sundsvall Logistikpark AB	4 334	9 048
Sundsvall Energi AB	718 230	758 478
Sundsvall Elnät AB	343 827	308 180
ServaNet AB	209 301	170 979
Korsta Oljelager AB	–	–
Sundsvall Vatten AB	346 137	274 847
MittSverige Vatten & Avfall AB	207 985	181 936
Reko Sundsvall AB	117 173	101 540
Sundsvalls kommuns industrifastighetsutveckling AB	179 198	172 153
Sundsvalls Hamn AB	38 309	32 299
Sundsvall Oljehamn AB	11 488	11 584
Midlanda Fastigheter AB	3 040	2 285
Midlanda Flygplats AB	43 600	44 431
Näringslivsbolaget i Sundsvall AB	–	8 369
Delsumma	2 734 288	2 606 873
Interna mellanhavanden	-440 428	-392 589
Summa nettoomsättning	2 293 860	2 214 284

Not 4 Övriga rörelseintäkter

	2024	2023
<i>Koncernen</i>		
Realisationsvinster	1 590	6 251
Ersättning historisk miljöskuld Trafikverket	2 833	1 715
Försäkringsersättning	19 356	–
Driftstöd Trafikverket	7 995	–
Bidrag Formas gällande rening av avloppsvatten	1 465	–
Bidrag Naturvårdsverket gällande kväverening	–	2 277
Övriga bidrag	374	1 283
Övrigt	8 690	10 878
	42 304	22 384

Not 5 Arvode och kostnadsersättning till revisorer

	2024	2023
<i>Koncern</i>		
<i>KPMG</i>		
Revisionsuppdrag	1 462	944
Revisionsverksamhet utöver revisionsuppdraget	21	27
Skatterådgivning	–	–
Andra uppdrag	117	312
<i>Lekmannarevisorer</i>		
Revisionsuppdrag	176	127
<i>Moderföretag</i>		
<i>KPMG</i>		
Revisionsuppdrag	123	87
Andra uppdrag	94	220
<i>Lekmannarevisorer</i>		
Revisionsuppdrag	29	22

Med revisionsuppdrag avses granskning av årsredovisningen och bokföringen samt styrelsens och verkställande direktörens förvaltning, övriga arbetsuppgifter som det ankommer på företagets revisor att utföra samt rådgivning eller annat biträde som föranleds av iakttagelser vid sådan granskning eller genomförandet av sådana övriga arbetsuppgifter.

Not 6 Anställda, personalkostnader och arvoden till styrelse

Medelantalet anställda	2024		2023	
		varav män		varav män
Moderföretaget				
Sverige	2	50%	2	50%
Totalt i moderföretaget	2	50%	2	50%
Dotterföretag				
Sverige	563	68%	549	69%
Totalt i dotterföretag	563	68%	549	69%
Koncernen totalt	565	68%	551	69%

Redovisning av könsfördelning bland ledande befattningshavare

	2024-12-31	2023-12-31
	Andel kvinnor	Andel kvinnor
Moderföretaget		
Styrelsen	25%	25%
Övriga ledande befattningshavare	50%	50%
Koncernen totalt		
Styrelsen	36%	31%
Övriga ledande befattningshavare	34%	31%

Löner och andra ersättningar samt sociala kostnader, inklusive pensionskostnader

	2024		2023	
	Löner och ersättningar	Sociala kostnader	Löner och ersättningar	Sociala kostnader
Moderföretaget (varav pensionskostnad)	2 525 1)	2 627 (1 870)	2 529 1)	5 322 (4 613)
Dotterföretag (varav pensionskostnad)	310 078	140 757 (37 459)	295 932	134 583 (36 141)
Koncernen totalt (varav pensionskostnad)	312 603 2)	143 384 (39 329)	298 461 2)	139 905 (40 754)

Med löner och andra ersättningar avses skattepliktiga ersättningar, exklusive skattepliktiga förmåner till anställda som har redovisats som kostnad under året och årets förändring av semesterlöneskuld och andra lönerelaterade reserveringar såsom provision bonus, semesterersättning och liknande.

Med sociala kostnader avses årets arbetsgivaravgifter enligt socialavgiftslagen (200:980), allmän löneavgift enligt lagen (1994:1820) om allmän löneavgift, även årets sociala kostnader till följd av avtal, pensionskostnader samt årets skatter på pensionskostnader och pensionsmedel.

Stadsbacken AB har åtagit sig att till KPA Pensionsförsäkrings AB betala eventuell kompletteringspremie för tidigare Sundsvall Trafik AB. Ovannämnda förmåner som är tryggad genom försäkringsavtal.

- 1) Av moderföretagets pensionskostnader avser 407 tkr (fg år 399 tkr) företags VD och Styrelse
2) Av koncernens pensionskostnader avser 4 260 tkr (fg år 4 326 tkr) företags VD och styrelse.

Löner och andra ersättningar fördelade mellan styrelseledamöter m.fl. och övriga anställda

	2024		2023	
	Styrelse och VD	Övriga anställda	Styrelse och VD	Övriga anställda
Moderföretaget (varav lantlön o.d.)	1 826 (-)	699	1 819 (-)	710
Dotterföretag (varav lantlön o.d.)	13 484 (-)	296 594	15 508 (-)	280 424
Koncernen totalt (varav lantlön o.d.)	15 310 (-)	297 293	17 327 (-)	281 134

Avgångsvederlag

Om Stadsbacken AB säger upp VD utges ett avgångsvederlag motsvarande 12 månadslöner.

Handwritten notes and signatures, including the number '45' and various initials.

Not 7 Av- och nedskrivningar av materiella och immateriella anläggningstillgångar

	2024	2023
Koncernen		
<i>Avskrivningar enligt plan fördelade per tillgång</i>		
Immateriella anläggningstillgångar	-1 964	-1 659
Koncessioner, patent, licenser, varumärken	—	—
Byggnader och mark, avskrivningar	-152 784	-139 794
Byggnader och mark, nedskrivningar	-134 179	—
Byggnader och mark, återförda nedskrivningar	508	508
Nedlagda kostnader på annans fastighet	—	—
Maskiner och andra tekniska anläggningar	-186 189	-223 304
Inventarier, verktyg och installationer	-35 986	-34 350
Pågående anläggningar, nedskrivning	—	—
Summa koncernen	-520 594	-398 599

Not 8 Övriga rörelsekostnader

	2024	2023
Koncernen		
Realisationsförluster	-15 808	-1 540
Övrigt	-5 832	—
Summa koncernen	-21 640	-1 540

Not 9 Operationell leasing

Leasingavtal där företaget är leasetagare

Koncern

Framtida minimileaseavgifter avseende icke

uppsägningbara operationella leasingavtal

Inom ett år

Mellan ett och fem år

Senare än fem år

	2024-12-31		2023-12-31	
	Hyrer	Arrenden	Hyrer	Arrenden
Inom ett år	16 572	11 912	19 742	15 564
Mellan ett och fem år	70 297	59 560	71 873	77 820
Senare än fem år	19 737	197 224	19 737	46 692
	106 606	268 696	111 352	140 076

Räkenskapsårets kostnadsförda leasingavgifter

	2024	2023
	25 204	14 794
	50 627	8 516

Leasingavtal där företaget är leasegivare

Koncern

Framtida minimileaseavgifter avseende icke

uppsägningbara operationella leasingavtal

	2024-12-31			2023-12-31		
	Bostäder	Hyrer	Arrenden	Bostäder	Hyrer	Arrenden
Inom ett år	517 559	191 242	8 853	481 409	181 752	5 998
Mellan ett och fem år	—	421 870	25 641	—	441 713	20 100
Senare än fem år	—	189 890	4 802	—	122 304	8 461
	517 559	803 002	39 296	481 409	745 809	34 559

	2024	2023
Under perioden intäktförda leasingavgifter/arrenden	—	173 079
	10 301	—
	170 243	5 908

Not 10 Resultat från andelar i koncernföretag

	2024	2023
Utdelning	269 575	56 740
Nedskrivningar	-205 244	-49 250
	64 331	7 490

Not 11 Rörelseresultat per bolag

	2024	2023
Koncernen		
Stadsbacken AB	-746	-3 103
Milthem AB	62 247	57 412
Sundsvall Logistikpark AB	-149 894	-550
Sundsvall Energi AB	12 039	-53 029
Sundsvall Elnät AB	100 616	66 044
ServaNet AB	3 561	5 507
Korsta Oljelager AB	-2 582	-2 144
Sundsvall Vatten AB	64 231	11 470
MittSverige Vatten & Avfall AB	203	273
Reko Sundsvall AB	-11 942	-632
Sundsvalls kommuns industrifastighetsutveckling AB	65 361	58 225
Sundsvalls Hamn AB	-221	-2 777
Sundsvall Oljehamn AB	4 722	5 058
Midlanda Fastigheter AB	1 033	415
Midlanda Flygplats AB	-42 276	-38 384
Näringslivsbolaget i Sundsvall AB	-25	-65
Koncernposter	-1 851	-20 158
Summa koncernen	104 476	83 562

Handwritten signature and initials

Not 12 Ränteintäkter och liknande resultatposter

	2024	2023
<i>Koncernen</i>		
Finansiella prissäkringar	—	—
Övriga ränteintäkter	11 156	7 705
	<u>11 156</u>	<u>7 705</u>
<i>Moderföretaget</i>		
Övriga ränteintäkter	398	247
	<u>398</u>	<u>247</u>

Not 13 Räntekostnader och liknande resultatposter

	2024	2023
<i>Koncernen</i>		
Räntekostnader till Sundsvalls Kommun	-208 439	-152 071
Räntekostnader, övriga	-5 984	-3 718
Räntekostnader avseende finansiell leasing	-818	-5 038
	<u>-215 241</u>	<u>-160 827</u>
<i>Moderföretaget</i>		
Räntekostnader till Sundsvalls Kommun	-23 931	-15 985
Räntekostnader till kreditinstitut	-243	-87
	<u>-24 174</u>	<u>-16 072</u>

Not 14 Skatt på årets resultat

Avstämning av effektiv skatt

	2024		2023	
	Procent	Belopp	Procent	Belopp
<i>Koncernen</i>				
Aktuell skatt		-7 606		-8 672
Uppskjuten skatt		-34 630		6 042
Skatt på årets resultat		<u>-42 636</u>		<u>-2 630</u>
Resultat före skatt		-59 609		-69 580
Skatt enligt gällande skattesats för moderföretaget	20,6%	20 619	20,6%	14 329
Skatteeffekt av ej avdragsgilla kostnader	-42,3%	-42 183	-11,1%	-7 752
Skatteeffekt av ej skattepliktiga bokförda intäkter	1,2%	1 199	-0,1%	-54
Skatt hänförlig till tidigare år	-1,3%	-1 340	0,1%	95
Schablonränta på periodiseringsfond	-0,1%	-134	-0,1%	-83
Skatteeffekt av temporära skillnader	0,0%	-8	0,1%	85
Skatteeffekt av underskoitsavdrag	-20,5%	-20 681	-13,3%	-9 227
Effekt av ändrad skattesats	0,0%	-8	0,0%	-23
Redovisad skattekostnad	-42,6%	<u>-42 636</u>	-3,8%	<u>-2 636</u>
<i>Moderföretaget</i>				
Aktuell skatt		1 259		-5 520
Uppskjuten skatt		—		—
Skatt på årets resultat		<u>1 259</u>		<u>-5 520</u>
Resultat före skatt		41 660		23 183
Skatt enligt gällande skattesats för moderföretaget	20,6%	-8 584	20,6%	-4 776
Ej avdragsgilla kostnader	113,1%	-47 117	54,7%	-12 662
Ej skattepliktiga intäkter	-133,3%	35 532	-50,4%	11 689
Skatt hänförlig till tidigare år	-3,4%	1 428	-0,5%	259
Redovisad effektiv skatt	-3,0%	<u>1 259</u>	24,3%	<u>-5 520</u>

Not 15 Immateriella anläggningstillgångar

	2024-12-31	2023-12-31
<i>Koncernen</i>		
<i>Ackumulerade anskaffningsvärden</i>		
Vid årets början	42 397	38 200
Övriga investeringar	2 556	4 197
Avyttringar och utrangeringar	-3 000	—
Vid årets slut	<u>41 953</u>	<u>42 397</u>
<i>Ackumulerade avskrivningar</i>		
Vid årets början	-28 579	-26 920
Återförda avskrivningar på avyttringar och utrangeringar	3 000	—
Årets avskrivning	-1 964	-1 659
Vid årets slut	<u>-27 543</u>	<u>-28 579</u>
Redovisat värde vid årets slut	<u>14 410</u>	<u>13 818</u>

51
J. Anu go

Not 16 Byggnader och mark

	2024-12-31	2023-12-31
<i>Koncernen</i>		
<i>Ackumulerade anskaffningsvärden</i>		
Vid årets början	6 302 698	6 170 593
Nyanskaffningar	129 495	85 698
Avyttringar och utrangeringar	-25 400	-11 946
Omklassificeringar	830 199	58 353
Vid årets slut	7 236 992	6 302 698
<i>Ackumulerade avskrivningar</i>		
Vid årets början	-1 736 746	-1 607 654
Återförda avskrivningar på avyttringar och utrangeringar	5 965	10 702
Omklassificeringar	801	-
Årets avskrivning	-152 784	-139 794
Vid årets slut	-1 882 764	-1 736 746
<i>Ackumulerade nedskrivningar</i>		
Vid årets början	-25 553	-26 061
Omklassificeringar	-134 179	-
Under året återförda nedskrivningar	508	508
Vid årets slut	-159 224	-25 553
Redovisat värde vid årets slut	5 195 004	4 540 399

Anskaffningsvärdet har minskat med offentliga bidrag från Naturvårdsverket, Boverket, Trafikverket och Länsstyrelsen på 176,617 tkr, varav 22,559 tkr erhöles 2024.

Marknadsvärdering	2024-12-31	2023-12-31
<i>Förvaltningsfastigheter</i>		
<i>Bostäder</i>		
Bokfört värde bostäder	2 866 100	2 581 137
Bedömt marknadsvärde bostäder	6 137 763	5 508 919
Milthem AB		
<i>Övriga förvaltningsfastigheter</i>		
Bokfört värde övriga förvaltningsfastigheter	1 310 859	1 451 582
Bedömt marknadsvärde övriga förvaltningsfastigheter	1 853 245	1 756 600
Sundsvalls kommuns Industrifastighetsutveckling AB		
<i>Driftfastigheter</i>		
Sundsvall Energi AB	263 664	269 991
Sundsvall Elnät AB	27 235	28 752
Korsta Oljelager AB	146	146
Sundsvall Vatten AB	169 135	168 527
Reko Sundsvall AB	2 054	2 090
Midlanta Fastigheter AB	11 040	10 165
Sundsvalls Hamn AB	7 341	1 664
Midlanta Flygplats AB	16 505	8 664
Sundsvalls Logistikpark AB	444 100	28 744
Summa bokförda värden driftfastigheter	941 220	518 743

Värdering av fastigheter

Bostäder

Milthem AB

I årets fastighetsvärdering värderas fastigheterna genom Värderingsdatas webbjämsl för värdering av den svenska fastighetsmarknaden.

Värderingsdata samarbetar med NAI Svefa och Cushman & Wakefield som levererar aktuella hyresnivåer, vakansgrader, uppgifter om A-, B-, C- och D-lägen och direktavkastningskrav.

Uppgifter om fastigheterna (objektnummer, bokfört värde, antal lägenheter, schabloniserade kostnader samt direktavkastningskrav) och kontrakten (lokalslag, area, hyror, tillägg och rabatter) har lästs in i Värderingsdatas system.

Samtliga områdesbedömningar, uppgifter om avkastningskrav och schabloner är hämtade från Värderingsdatas föreslagna parametrar vilka kommer från Svefas senaste områdesanalyser.

Värderingen i bokslutet 2024 visar inte på något nedskrivningsbehov.

Övriga förvaltningsfastigheter - Kommersiella fastigheter

Sundsvalls kommuns Industrifastighetsutveckling AB

I årets fastighetsvärdering har samtliga fastigheter med byggnader (18) värderats genom en intern kassaflödesanalys.

Två av dessa fastigheter har också värderats av extern och auktoriserad värderingsman. Den fastighet som inte har byggnad, Sjukhuset 11, värderades av extern och auktoriserad värderingsman 2021.

Årets fastighetsvärdering visar ett totalt övervärde på 542 386 (305 018) tkr för samtliga 18 fastigheter.

[Handwritten signatures and initials]

Not 17	Maskiner och andra tekniska anläggningar	2024-12-31	2023-12-31
<i>Koncernen</i>			
<i>Ackumulerade anskaffningsvärden</i>			
Vid årets början		6 631 447	6 314 425
Nyanskaffningar		112 988	126 309
Avyttringar och utrangeringar		-29 179	-26 692
Omklassificeringar		428 159	217 405
Vid årets slut		7 143 415	6 631 447
<i>Ackumulerade avskrivningar</i>			
Vid årets början		-3 409 297	-3 212 630
Återförda avskrivningar på avyttringar och utrangeringar		16 105	26 637
Omklassificeringar		-1	-
Årets avskrivning		-196 189	-223 304
Vid årets slut		-3 589 382	-3 409 297
<i>Ackumulerade nedskrivningar</i>			
Vid årets början		-12 920	-12 920
Återförda nedskrivningar på avyttringar och utrangeringar		-	-
Vid årets slut		-12 920	-12 920
Redovisat värde vid årets slut		3 541 113	3 209 230

Anskaffningsvärdet har minskat med offentliga bidrag från Naturvårdsverket, Trafikverket och Jordbruksverket på 190 572 tkr, varav 0 tkr erhöles 2024.

Leasing

<i>Koncernen</i>	2024-12-31	2023-12-31
Maskiner som innehas under finansiella leasingavtal ingår med ett redovisat värde om	-	-

Not 18	Inventarier, verktyg och installationer	2024-12-31	2023-12-31
<i>Koncernen</i>			
<i>Ackumulerade anskaffningsvärden</i>			
Vid årets början		560 828	548 136
Nyanskaffningar		19 475	22 304
Avyttringar och utrangeringar		-5 455	-23 131
Omklassificeringar		38 801	13 519
Vid årets slut		613 649	560 828
<i>Ackumulerade avskrivningar</i>			
Vid årets början		-380 751	-368 608
Återförda avskrivningar på avyttringar och utrangeringar		3 712	22 207
Omklassificeringar		-1	-
Årets avskrivning		-35 986	-34 350
Vid årets slut		-413 026	-380 751
<i>Ackumulerade nedskrivningar</i>			
Vid årets början		-17 735	-17 735
Omklassificeringar		-	-
Vid årets slut		-17 735	-17 735
Redovisat värde vid årets slut		182 888	162 342

	2024-12-31	2023-12-31
<i>Moderforetaget</i>		
<i>Ackumulerade anskaffningsvärden</i>		
Vid årets början	-	-
Vid årets slut	-	-
<i>Ackumulerade avskrivningar</i>		
Vid årets början	-	-
Vid årets slut	-	-
Redovisat värde vid årets slut	-	-

Not 19	Pågående nyanläggningar och förskott avseende materiella anläggningstillgångar	2024-12-31	2023-12-31
<i>Koncernen</i>			
Vid årets början		1 604 732	1 122 828
Omklassificeringar		-1 297 957	-289 352
Investeringar		511 054	771 456
Redovisat värde vid årets slut		817 829	1 604 732

Handwritten notes and signatures in the bottom right corner, including the number '45' and several illegible signatures.

Not 20 Andelar i koncernföretag

	2024-12-31	2023-12-31
<i>Akkumulerade anskaffningsvärden</i>		
Vid årets början	1 359 960	1 282 720
Lämnat aktieägartillskott	290 686	90 149
Återbetalt aktieägartillskott (anticiperat)	-1 872	-12 909
Vid årets slut	1 648 774	1 359 960
<i>Akkumulerade uppskrivningar</i>		
Vid årets början	232 536	232 536
Vid årets slut	232 536	232 536
<i>Akkumulerade nedskrivningar</i>		
Vid årets början	-160 380	-111 130
Årets nedskrivningar	-205 244	-49 250
Vid årets slut	-365 624	-160 380
Redovisat värde vid årets slut	1 515 686	1 432 116

Dotterföretag / Org nr / Säte	Orgnummer	Säte	Andel (%)	2024-12-31	2023-12-31
				Redovisat värde	Redovisat värde
Mitthem AB	558067-6982	Sundsvall	100%	882 776	812 776
Sundsvall Energi AB	556478-6647	Sundsvall	100%	410 900	248 900
Sundsvall Elnät AB	556502-7223	Sundsvall	100%		
ServeNet AB	556765-9296	Sundsvall	67%		
Korsta Oljeflager AB	556111-7150	Sundsvall	75%		
Sundsvall Vatten AB	556503-0326	Sundsvall	100%	21 654	21 654
MittSverige Vatten & Avfall AB	556661-8758	Sundsvall	76%		
Reko Sundsvall AB	556503-2587	Sundsvall	100%	100	100
Sundsvalls kommun					
Industrifastighetsutveckling AB	555437-1424	Sundsvall	100%	1 200	1 200
Sundsvall Logistikpark AB	556789-7383	Sundsvall	100%	160 330	329 090
Näringslivsbolaget i Sundsvall AB	556875-8287	Sundsvall	100%	100	100
Midlånda Fastigheter AB	556932-4840	Sundsvall	84%	-	1 872
Midlånda Flygplats AB	556932-4832	Sundsvall	100%		
Sundsvalls Hamn AB	556015-8072	Sundsvall	85%	38 526	16 324
Sundsvall Oljehamn AB	556744-4533	Sundsvall	100%	100	100
				1 515 686	1 432 116

Not 21 Andelar i intresseföretag

	2024-12-31	2023-12-31
<i>Koncernen</i>		
<i>Akkumulerade anskaffningsvärden</i>		
Vid årets början	3 140	3 140
Årets omräkningsdifferenser	-	-
Vid årets slut	3 140	3 140
Redovisat värde vid årets slut	3 140	3 140

Specifikation av moderföretagets och koncernens innehav av andelar i intresseföretag

Intresseföretag / org nr, säte	Justerat EK / Årets resultat	Andelar / antal (%)	Kapitalandels värde i koncernen	2024-12-31
				Redov värde hos moderföretaget
Direkt ägda				
Norsken AB	-	-		-
556576-3086, Bollnäs	-	12,8	3 138	-
Elinorr Ekonomisk förening	-	-		-
769621-2082, Sundsvall	-	6,7	1	-
Digimitt Ekonomisk förening	-	-		-
769640-6151, Sundsvall	-	25,0	1	-
			3 140	-
				2023-12-31
Direkt ägda				
Norsken AB	-	-		-
556576-3086, Bollnäs	-	12,8	3 138	-
Elinorr Ekonomisk förening	-	-		-
769621-2082, Sundsvall	-	6,7	1	-
Digimitt Ekonomisk förening	-	-		-
769640-6151, Sundsvall	-	25,0	1	-
			3 140	-

Handwritten signature and initials

Not 22	Andra långfristiga värdepappersinnehav	2024-12-31	2023-12-31
<i>Koncernen</i>			
<i>Akkumulerade anskaffningsvärden</i>			
Vid årets början		319	344
Tillkommande tillgångar		-	-
Avgående tillgångar		-	-25
Vid årets slut		319	319
Redovisat värde vid årets slut		319	319

<i>Koncernen</i>	<i>Bokfört värde</i>
Sinfra (tidigare Värmek)	45
EFO Oil	95
Företagsägd K-försäkring	114
u.p.a Andelar husbyggnadsvaror	40
Grön Logistik i Sundvall AB	25

Not 23	Uppskjuten skatt	2024-12-31	
	Redovisat värde	Skattemässigt värde	Temporär skillnad
<i>Koncernen</i>			
<i>Väsentliga temporära skillnader hänförliga till uppskjuten skattefordran</i>			
Återställande Oljebergum	25 000	-	-25 000
Övriga temporära skillnader	1 709	-	-1 709
	26 709	-	-26 709
<i>Väsentliga temporära skillnader hänförliga till uppskjuten skatteskuld</i>			
Byggnader	4 269 865	3 370 440	899 525
Leasing	18 476	-	18 476
Obeskattade reserver	986 929	-	986 929
	5 275 370	3 370 440	1 904 930

Skattemässiga underskottsavdrag uppgår till 3 629 tkr.

<i>Koncernen</i>	Uppskjuten skattefordran	2024-12-31 Uppskjuten skatteskuld	Netto
<i>Väsentliga temporära skillnader</i>			
Byggnader	-	185 302	-185 302
Leasing	-	3 806	-3 806
Återställande Oljebergum	5 150	-	5 150
Obeskattade reserver	-	203 307	-203 307
Övriga temporära skillnader	352	-	352
Skattemässigt underskottsavdrag	748	-	748
Uppskjuten skattefordran/skuld	6 250	392 415	-386 165
Kvittning	-288	-288	-
Uppskjuten skattefordran/skuld (netto)	5 962	392 127	-386 165

<i>Koncernen</i>	Redovisat värde	2023-12-31 Skattemässigt värde	Temporär skillnad
<i>Väsentliga temporära skillnader hänförliga till uppskjuten skattefordran</i>			
Återställande Oljebergum	25 000	-	-25 000
Övriga temporära skillnader	885	-	-885
	25 885	-	-25 885
<i>Väsentliga temporära skillnader hänförliga till uppskjuten skatteskuld</i>			
Byggnader	4 038 567	3 200 075	838 492
Leasing	20 531	-	20 531
Obeskattade reserver	876 492	-	876 492
	4 935 590	3 200 075	1 735 515

Skattemässiga underskottsavdrag uppgår till 3 749 tkr.

<i>Koncernen</i>	Uppskjuten skattefordran	2023-12-31 Uppskjuten skatteskuld	Netto
<i>Väsentliga temporära skillnader hänförliga till uppskjuten skatt</i>			
Byggnader	-	172 729	-172 729
Leasing	-	4 229	-4 229
Återställande Oljebergum	5 150	-	5 150
Obeskattade reserver	-	180 557	-180 557
Övriga temporära skillnader	183	-	183
Skattemässigt underskottsavdrag	772	-	772
Uppskjuten skattefordran/skuld	6 105	357 515	-351 410
Kvittning	-297	-293	-4
Uppskjuten skattefordran/skuld (netto)	5 808	357 222	-351 414

45/10/20
J. J. J.

Not 24 Andra långfristiga fordringar

	2024-12-31	2023-12-31
<i>Koncernen</i>		
<i>Ackumulerade anskaffningsvärden</i>		
Vid årets början	1 173	184 338
Tillkommande tillgångar	520	822
Avgående tillgångar	-113	-118 702
Omklassificeringar	-645	-65 285
Vid årets slut	935	1 173
Redovisat värde vid årets slut	935	1 173

Not 25 Disposition av vinst eller förlust

Förslag till disposition av företagets vinst eller förlust

Styrelsen föreslår att fritt eget kapital, kronor 117 580 439, disponeras enligt följande:

Utdelning 30 000 aktier * 1 333,33 kr	40 000 000	
Balanseras i ny räkning	77 580 439	
Summa	117 580 439	

Not 26 Antal aktier och kvotvärde

	2024-12-31	2023-12-31
antal aktier	30 000	30 000
kvotvärde	1	1

Not 27 Övriga avsättningar

	2024-12-31	2023-12-31
<i>Koncernen</i>		
Skadeersättning	1 470	5 003
Återställningsreserv, blåberget	41 928	46 035
Återställningsreserv, oljebergum	43 500	43 500
Övrigt	18 451	18 551
	105 349	113 089

Not 28 Övriga skulder

	2024-12-31	2023-12-31
<i>Koncernen</i>		
<i>Skulder som förfaller senast fem år från balansdagen:</i>		
Skuld till Sundsvalls kommun	6 406 500	6 181 500
Effekt av leasing	16 264	12 533
Skuld till kollektivet	20 264	14 481
Summa	6 443 028	6 208 514
<i>Skulder som förfaller senare än fem år från balansdagen:</i>		
Skuld till Sundsvalls Kommun	1 847 500	1 657 500
Anslutningslån fjärrvärme	3 949	4 521
Summa	1 851 449	1 662 021
<i>Periodiserade anläggningsintäkter</i>		
Anläggningsintäkter	282 722	242 615
Summa	282 722	242 615
Summa koncernen	8 577 199	8 113 150
<i>Moderföretaget</i>		
<i>Skulder som förfaller senast fem år från balansdagen:</i>		
Skuld till Sundsvalls kommun	1 277 000	1 347 000
Summa	1 277 000	1 347 000
<i>Skulder som förfaller senare än fem år från balansdagen:</i>		
Skuld till Sundsvalls kommun	150 000	-
Summa	150 000	-
Summa moderföretaget	1 427 000	1 347 000

Handwritten signatures and initials, including "L", "45", "CJO", and "För".

Not 29 Koncernkonto

	2024-12-31	2023-12-31
<i>Koncernen</i>		
Beviljad kreditlimit	592 200	654 000
Outnyttjad del	-369 318	-344 607
Utnyttjat kreditbelopp	222 882	309 393
<i>Moderföretaget</i>		
Beviljad kreditlimit	50 000	50 000
Outnyttjad del	-50 000	-37 535
Utnyttjat kreditbelopp	-	12 465

Not 30 Ställda säkerheter och eventalförpliktelser

Ställda säkerheter

Belopp i tkr	2024-12-31	2023-12-31
<i>Koncernen</i>		
Pension	177	210
<i>Moderbolaget</i>		
Ställda säkerheter	Inga	Inga

Eventalförpliktelser

Belopp i tkr	2024-12-31	2023-12-31
<i>Koncernen</i>		
Eventalförpliktelser		
Fastigo	572	558
Tillväxtverket	3 836	9 668
Villkorad återbetalningskyldighet investeringsbidrag Naturvårdsverket	339	-
Säkerhet för verksamheten vid blåbergets deponi i Sundsvall	41 900	46 035
	46 647	56 261
<i>Moderbolaget</i>		
Eventalförpliktelse		
Säkerhet för verksamheten vid blåbergets deponi i Sundsvall	41 900	46 035
	41 900	46 035

Not 31 Väsentliga händelser efter räkenskapsårets slut

Inga väsentliga händelser efter räkenskapsårets slut.

Not 32 Likvida medel

	2024-12-31	2023-12-31
<i>Koncernen</i>		
Följande delkomponenter ingår i likvida medel:		
Banktillgodohavanden	-	-

Not 33 Övriga upplysningar till kassaflödesanalysen

Justeringar för poster som inte ingår i kassaflödet

	2024	2023
<i>Koncernen</i>		
Avskrivningar	520 594	398 599
Rearesultat uträngering av anläggningstillgångar	14 078	-4 636
Övriga avsättningar	-7 781	16 265
Övriga ej kassaflödespåverkande poster	1 064	-
	527 955	410 228
<i>Moderföretaget</i>		
Nedskrivningar	205 244	49 250
Anteciperad utdelning	-269 575	-56 740
	-64 331	-7 490

Handwritten notes and signatures, including the number 25 and various initials.

Not 34 Koncernuppgifter

Företaget är helägt dotterföretag till Sundsvalls kommun, org nr 212000-2411.

Inköp och försäljning inom koncernen

Av koncernens totala inköp och försäljning mätt i kronor avser 25,0 (21,7) % av inköpen och 16,1 (15,1) % av försäljningen andra företag inom koncernen.

Av moderföretagets totala inköp och försäljning mätt i kronor avser 40,3 (17,0) % av inköpen och 109,9 (93,7) % av försäljningen andra företag inom koncernen som företaget tillhör.

Inköp och försäljning inom Kommunkoncernen

Av koncernens totala inköp och försäljning mätt i kronor avser 30,8 (29,0) % av inköpen och 24,7 (25,8) % av försäljningen andra företag inom hela den företagsgrupp som koncernen tillhör.

Av moderföretagets totala inköp och försäljning mätt i kronor avser 71,2 (86,6) % av inköpen och 110,2 (93,9) % av försäljningen andra företag inom hela den företagsgrupp som företaget tillhör.

Not 35

Nyckeltalsdefinitioner

Vinstmarginat

Resultat efter finansnetto i förhållande till nettoomsättning

Sollditet

Justerat eget kapital i förhållande till balansomslutning

Avkastning på

Resultat efter finansnetto plus finansiella kostnader i förhållande till genomsnittligt

sysselsatt kapital

sysselsatt kapital (Sysselsatt kapital = balansomslutning- icke räntebärande skulder)

Avkastning på


Resultat efter finansnetto i förhållande till genomsnittligt justerat eget kapital

eget kapital

Sundsvall 2025-02-21




Petter Stenberg
Ordförande



Timothy Brander-Lie



Sven Bredberg




Frida Burman



Tom Emanuelz



Hans Forsberg



Gudvig Olsson



Jörgen Unander
arbetstagarrepresentant



Anders Johansson
Exem verksställande direktör

Vår revisionsberättelse har lämnats ⁰³⁻²⁰ 2025-02-21



Lars Skoglund
Auktoriserad revisor

Revisionsberättelse

Till bolagsstämman i Stadsbacken AB, org. nr 556478-6654

Rapport om årsredovisningen och koncernredovisningen

Uttalande med reservation respektive uttalande med avvikande mening

Vi har utfört en revision av årsredovisningen och koncernredovisningen för Stadsbacken AB för år 2024 med undantag för hållbarhetsrapporten på sidan 4.

Enligt vår uppfattning har årsredovisningen och koncernredovisningen, förutom effekterna av det förhållande som beskrivs i avsnittet *Grund för uttalande*, upprättats i enlighet med årsredovisningslagen och ger en i alla väsentliga avseenden rättvisande bild av moderbolagets och koncernens finansiella ställning per den 31 december 2024 och av dessas finansiella resultat och kassaflöde för året enligt årsredovisningslagen. Våra uttalanden omfattar inte hållbarhetsrapporten på sidorna 4. Förvaltningsberättelsen är förenlig med årsredovisningens och koncernredovisningens övriga delar.

Som en följd av det förhållande som beskrivs i avsnittet *Grund för uttalande* avstyrker vi att bolagsstämman fastställer resultaträkningen och balansräkningen för moderbolaget och för koncernen.

Grund för uttalanden

Värdet på koncernens driftsfastigheter avseende Sundsvalls Logistikpark AB är per 31 december 2024 väsentligt övervärderade, dels till följd av att den ränta som använts i kalkylen inte kan anses vara marknadsmässig och dels på grund av att intäkterna i kassaflödesmodellen inte är tillräckligt underbyggda över tid. Som en följd av detta är också andelar i koncernföretag hänförliga till Sundsvalls Logistikpark AB väsentligt övervärderade i moderbolaget.

Vi har utfört revisionen enligt International Standards on Auditing (ISA) och god revisionssed i Sverige. Vårt ansvar enligt dessa standarder beskrivs närmare i avsnittet Revisorns ansvar. Vi är oberoende i förhållande till moderbolaget och koncernen enligt god revisionssed i Sverige och har i övrigt fullgjort vårt yrkesetiska ansvar enligt dessa krav.

Vi anser att de revisionsbevis vi har inhämtat är tillräckliga och ändamålsenliga som grund för våra uttalanden.

Annan information än årsredovisningen och koncernredovisningen

Detta dokument innehåller även annan information än årsredovisningen och koncernredovisningen och återfinns på sidan 4. Den andra informationen består också av Hållbarhetsrapport som vi inhämtade före datumet för denna revisionsberättelse. Det är styrelsen och verkställande direktören som har ansvaret för den andra informationen.

Vårt uttalande avseende årsredovisningen och koncernredovisningen omfattar inte denna information och vi gör inget uttalande med bestyrkande avseende denna andra information.

I samband med vår revision av årsredovisningen och koncernredovisningen är det vårt ansvar att läsa den information som identifieras ovan och överväga om informationen i väsentlig utsträckning är oförenlig med årsredovisningen och koncernredovisningen. Vid denna genomgång beaktar vi även den kunskap vi i övrigt inhämtat under revisionen samt bedömer om informationen i övrigt verkar innehålla väsentliga felaktigheter.

Om vi, baserat på det arbete som har utförts avseende denna information, drar slutsatsen att den andra informationen innehåller en väsentlig felaktighet, är vi skyldiga att rapportera detta. Vi har inget att rapportera i det avseendet.

Styrelsens och verkställande direktörens ansvar

Det är styrelsen och verkställande direktören som har ansvaret för att årsredovisningen och koncernredovisningen upprättas och att de ger en rättvisande bild enligt årsredovisningslagen. Styrelsen och verkställande direktören ansvarar även för den interna kontroll som de bedömer är nödvändig för att upprätta en årsredovisning och koncernredovisning som inte innehåller några väsentliga felaktigheter, vare sig dessa beror på oegentligheter eller misstag. Vid upprättandet av årsredovisningen och koncernredovisningen ansvarar styrelsen och verkställande direktören för bedömningen av

bolagets och koncernens förmåga att fortsätta verksamheten. De upplyser, när så är tillämpligt, om förhållanden som kan påverka förmågan att fortsätta verksamheten och att använda antagandet om fortsatt drift. Antagandet om fortsatt drift tillämpas dock inte om styrelsen och verkställande direktören avser att likvidera bolaget, upphöra med verksamheten eller inte har något realistiskt alternativ till att göra något av detta.

Revisorns ansvar

Våra mål är att uppnå en rimlig grad av säkerhet om huruvida årsredovisningen och koncernredovisningen som helhet inte innehåller några väsentliga felaktigheter, vare sig dessa beror på oegentligheter eller misstag, och att lämna en revisionsberättelse som innehåller våra uttalanden. Rimlig säkerhet är en hög grad av säkerhet, men är ingen garanti för att en revision som utförs enligt ISA och god revisionssed i Sverige alltid kommer att upptäcka en väsentlig felaktighet om en sådan finns. Felaktigheter kan uppstå på grund av oegentligheter eller misstag och anses vara väsentliga om de enskilt eller tillsammans rimligen kan förväntas påverka de ekonomiska beslut som användare fattar med grund i årsredovisningen och koncernredovisningen.

Som del av en revision enligt ISA använder vi professionellt omdöme och har en professionellt skeptisk inställning under hela revisionen. Dessutom:

- identifierar och bedömer vi riskerna för väsentliga felaktigheter i årsredovisningen och koncernredovisningen, vare sig dessa beror på oegentligheter eller misstag, utformar och utför granskningsåtgärder bland annat utifrån dessa risker och inhämtar revisionsbevis som är tillräckliga och ändamålsenliga för att utgöra en grund för våra uttalanden. Risken för att inte upptäcka en väsentlig felaktighet till följd av oegentligheter är högre än för en väsentlig felaktighet som beror på misstag, eftersom oegentligheter kan innefatta agerande i maskopi, förfalskning, avsiktliga utelämnanden, felaktig information eller åsidosättande av intern kontroll.
- skaffar vi oss en förståelse av den del av bolagets interna kontroll som har betydelse för vår revision för att utforma granskningsåtgärder som är lämpliga med hänsyn till omständigheterna, men inte för att uttala oss om effektiviteten i den interna kontrollen. *LS*

- utvärderar vi lämpligheten i de redovisningsprinciper som används och rimligheten i styrelsens och verkställande direktörens uppskattningar i redovisningen och tillhörande upplysningar.
 - drar vi en slutsats om lämpligheten i att styrelsen och verkställande direktören använder antagandet om fortsatt drift vid upprättandet av årsredovisningen och koncernredovisningen. Vi drar också en slutsats, med grund i de inhämtade revisionsbevisen, om huruvida det finns någon väsentlig osäkerhetsfaktor som avser sådana händelser eller förhållanden som kan leda till betydande tvivel om bolagets och koncernens förmåga att fortsätta verksamheten. Om vi drar slutsatsen att det finns en väsentlig osäkerhetsfaktor, måste vi i revisionsberättelsen fästa uppmärksamheten på upplysningarna i årsredovisningen och koncernredovisningen om den väsentliga osäkerhetsfaktorn eller, om sådana upplysningar är otillräckliga, modifiera uttalandet om årsredovisningen och koncernredovisningen. Våra slutsatser baseras på de revisionsbevis som inhämtas fram till datumet för revisionsberättelsen. Dock kan framtida händelser eller förhållanden göra att ett bolag och en koncern inte längre kan fortsätta verksamheten.
 - utvärderar vi den övergripande presentationen, strukturen och innehållet i årsredovisningen och koncernredovisningen, däribland upplysningarna, och om årsredovisningen och koncernredovisningen återger de underliggande transaktionerna och händelserna på ett sätt som ger en rättvisande bild.
 - planerar och utför vi koncernrevisionen för att inhämta tillräckliga och ändamålsenliga revisionsbevis avseende den finansiella informationen för företag eller affärsenheter inom koncernen som grund för att göra ett uttalande avseende koncernredovisningen. Vi ansvarar för styrning, övervakning och genomgång av det revisionsarbete som utförts för koncernrevisionens syfte. Vi är ensamt ansvariga för våra uttalanden.
- Vi måste informera styrelsen om bland annat revisionens planerade omfattning och inriktning samt tidpunkten för den. Vi måste också informera om betydelsefulla iakttagelser under revisionen, däribland de eventuella betydande brister i den interna kontrollen som vi identifierat.

Rapport om andra krav enligt lagar och andra författningar

Uttalande med avvikande mening respektive uttalande

Utöver vår revision av årsredovisningen och koncernredovisningen har vi även utfört en revision av styrelsens och verkställande direktörens förvaltning för Stadsbacken AB för år 2024 samt av förslaget till dispositioner beträffande bolagets vinst eller förlust.

Som en följd av det förhållande som beskrivs i avsnittet *Grund för uttalande* avstyrker vi att bolagsstämman disponerar vinsten enligt förslaget i förvaltningsberättelsen. Vi tillstyrker att bolagsstämman beviljar styrelsens ledamöter och verkställande direktören ansvarsfrihet för räkenskapsåret.

Grund för uttalanden

Som framgår av vår rapport om årsredovisningen avstyrker vi bland annat att balansräkningen för moderbolaget ska fastställas.

Vi har utfört revisionen enligt god revisionssed i Sverige. Vårt ansvar enligt denna beskrivs närmare i avsnittet *Revisorns ansvar*. Vi är oberoende i förhållande till moderbolaget och koncernen enligt god revisorssed i Sverige och har i övrigt fullgjort vårt yrkesetiska ansvar enligt dessa krav.

Vi anser att de revisionsbevis vi har inhämtat är tillräckliga och ändamålsenliga som grund för våra uttalanden.

Styrelsens och verkställande direktörens ansvar

Det är styrelsen som har ansvaret för förslaget till dispositioner beträffande bolagets vinst eller förlust. Vid förslag till utdelning innefattar detta bland annat en bedömning av om utdelningen är försvarlig med hänsyn till de krav som bolagets och koncernens verksamhetsart, omfattning och risker ställer på storleken av moderbolagets och koncernens egna kapital, konsolideringsbehov, likviditet och ställning i övrigt.

Styrelsen ansvarar för bolagets organisation och förvaltningen av bolagets angelägenheter. Detta innefattar bland annat att fortlöpande bedöma bolagets och koncernens ekonomiska situation och att tillse

att bolagets organisation är utformad så att bokföringen, medelsförvaltningen och bolagets ekonomiska angelägenheter i övrigt kontrolleras på ett betryggande sätt. Verkställande direktören ska sköta den löpande förvaltningen enligt styrelsens riktlinjer och anvisningar och bland annat vidta de åtgärder som är nödvändiga för att bolagets bokföring ska fullgöras i överensstämmelse med lag och för att medelsförvaltningen ska skötas på ett betryggande sätt.

Revisorns ansvar

Vårt mål beträffande revisionen av förvaltningen, och därmed vårt uttalande om ansvarsfrihet, är att inhämta revisionsbevis för att med en rimlig grad av säkerhet kunna bedöma om någon styrelseledamot eller verkställande direktören i något väsentligt avseende:


- företagit någon åtgärd eller gjort sig skyldig till någon försummelse som kan föranleda ersättningsskyldighet mot bolaget, eller
- på något annat sätt handlat i strid med aktiebolagslagen, årsredovisningslagen eller bolagsordningen.

Vårt mål beträffande revisionen av förslaget till dispositioner av bolagets vinst eller förlust, och därmed vårt uttalande om detta, är att med rimlig grad av säkerhet bedöma om förslaget är förenligt med aktiebolagslagen.

Rimlig säkerhet är en hög grad av säkerhet, men ingen garanti för att en revision som utförs enligt god revisionssed i Sverige alltid kommer att upptäcka åtgärder eller försummelser som kan föranleda

ersättningsskyldighet mot bolaget, eller att ett förslag till dispositioner av bolagets vinst eller förlust inte är förenligt med aktiebolagslagen.

Som en del av en revision enligt god revisionssed i Sverige använder vi professionellt omdöme och har en professionellt skeptisk inställning under hela revisionen. Granskningen av förvaltningen och förslaget till dispositioner av bolagets vinst eller förlust grundar sig främst på revisionen av räkenskaperna. Vilka tillkommande granskningsåtgärder som utförs baseras på vår professionella bedömning med utgångspunkt i risk och väsentlighet. Det innebär att vi fokuserar granskningen på sådana åtgärder, områden och förhållanden som är väsentliga för verksamheten och där avsteg och överträdelser skulle ha särskild betydelse för bolagets situation. Vi går igenom och prövar fattade beslut, beslutsunderlag, vidtagna åtgärder och andra förhållanden som är relevanta för vårt uttalande om ansvarsfrihet. Som underlag för vårt uttalande om styrelsens förslag till dispositioner beträffande bolagets vinst eller förlust har vi granskat styrelsens motiverade yttrande samt ett urval av underlagen för detta för att kunna bedöma om förslaget är förenligt med aktiebolagslagen. 45



Revisorns yttrande avseende den lagstadgade hållbarhetsrapporten

Det är styrelsen som har ansvaret för hållbarhetsrapporten på sidorna 4 och för att den är upprättad i enlighet med årsredovisningslagen i enlighet med den äldre lydelsen som gällde före den 1 juli 2024.

Vår granskning har skett enligt FARs rekommendation RevR 12 Revisorns yttrande om den lagstadgade hållbarhetsrapporten. Detta innebär att vår granskning av hållbarhetsrapporten har en annan inriktning och en väsentligt mindre omfattning jämfört med den inriktning och omfattning som en revision enligt International Standards on Auditing och god revisionssed i Sverige har. Vi anser att denna granskning ger oss tillräcklig grund för vårt uttalande.

En hållbarhetsrapport har upprättats.

Sundsvall den 20 mars 2025

KPMG AB

Lars Skoglund

Auktoriserad revisor