

**Årsredovisning**  
och  
**Koncernredovisning**  
för  
**Syntronic AB**  
556247-3305

Räkenskapsåret  
2021-05-01 - 2022-04-30

**Fastställelseintyg**

Undertecknad styrelseledamot i Syntronic AB intygar att resultaträkningen och balansräkningen i årsredovisningen för moderbolaget samt koncernresultaträkningen och koncernbalansräkningen har fastställts på årsstämma 2022-07-12. Årsstämman beslutade att godkänna styrelsens förslag till resultatdisposition.

Jag intygar också att innehållet i årsredovisningen och revisionsberättelsen stämmer överens med originalen.

Gävle 2022-07-12



Björn Jansson

Styrelsen och verkställande direktören för Syntronic AB avger följande årsredovisning och koncernredovisning för räkenskapsåret 2021-05-01 - 2022-04-30.

Årsredovisningen är upprättad i svenska kronor, SEK. Om inte annat särskilt anges, redovisas alla belopp i tusentals kronor (Tkr). Uppgifter inom parentes avser föregående år.

## Förvaltningsberättelse

### Information om verksamheten

Syntronic är ett ledande designhus specialiserat på kvalificerade managementtjänster och utvecklingstjänster inom elektronik, elektromekanik, teknisk och administrativ programvara.

Företaget har sitt säte i Gävle.

Våra kunder har mött Syntronicbolagen som fortsatt har levererat med mycket hög precision och kvalitet. Det har gett oss fortsatt förtroenden och rekommendationer till nya uppdrag. Vi har under året tecknat viktiga avtal med kunder och även strategiska med leverantörer. Efterfrågan på våra tjänster har under året som helhet varit likartad föregående år. På årsbasis har omsättningen och resultat varit bra med tanke på den globala situationen.

### Förväntad framtida utveckling samt väsentliga risker och osäkerhetsfaktorer

Spridningen av coronaviruset har än så länge haft marginell påverkan på bolagets verksamhet, ställning och resultat. Vår bedömning under förutsättning att den globala ekonomin inte mattas av är att Syntronic AB har goda förutsättningar för fortsatt global lönsam tillväxt.

### Ägarförhållanden

Bolaget ägs till 99 % av Syntronic Holding AB med org nr 559076-0095. *h*

**Flerårsöversikt (tkr)**

	2021/22	2020/21	2019/20	2018/19	2017/18
<b>Koncernen</b>					
Nettoomsättning	1 309 238	1 000 034	1 089 430	1 021 011	717 187
Avkastning på eget kap (%)	53	36	48	62	63
Soliditet (%)	58	58	53	56	48
Medelantalet anställda	1 608	1 406	1 280	1 179	1 057
Balansomslutning	680 629	546 899	551 467	557 720	374 782
<b>Moderbolaget</b>					
Nettoomsättning	249 910	273 951	245 609	244 539	127 751
Avkastning på eget kap. (%)	33	17	27	34	25
Soliditet (%)	95	98	74	75	74
Medelantalet anställda	24	27	24	21	18
Balansomslutning	289 585	267 057	331 137	382 736	249 919

För definitioner av nyckeltal, se notupplysningar.

**Förändring av eget kapital**

	Aktie- kapital	Bundna reserver	Annat eget kapital inkl. årets resultat	Innehav utan bestämmande inflytande	Totalt
<b>Koncernen</b>					
Belopp vid årets ingång	3 000	600	310 331	3 135	317 065
Disposition enligt beslut av årets årsstämma:					
Omräkningsdifferens			18 305	185	18 490
Årets resultat			56 819	574	57 393
<b>Belopp vid årets utgång</b>	<b>3 000</b>	<b>600</b>	<b>385 455</b>	<b>3 894</b>	<b>392 948</b>
<b>Moderbolaget</b>		Reserv- fond	Balanserat resultat	Årets resultat	Totalt
Belopp vid årets ingång	3 000	600	242 171	14 986	260 757
Disposition enligt beslut av årets årsstämma:					
Balanseras i ny räkning			14 986	-14 986	0
Årets resultat				15 764	15 764
<b>Belopp vid årets utgång</b>	<b>3 000</b>	<b>600</b>	<b>257 157</b>	<b>15 764</b>	<b>276 521</b>

**Förslag till vinstdisposition**

Styrelsen föreslår att till förfogande stående vinstmedel (kronor):

balanserad vinst	257 157 140
årets vinst	15 764 172
	<b>272 921 312</b>

disponeras så att	
i ny räkning överföres	272 921 312
	<b>272 921 312</b>

Koncernens och moderbolagets resultat och ställning i övrigt framgår av efterföljande resultat- och balansräkningar samt kassaflödesanalyser med noter.



2022071414133

**Koncernens  
Resultaträkning**

Tkr

	Not	2021-05-01 -2022-04-30	2020-05-01 -2021-04-30
Nettoomsättning	3	1 309 238	1 000 034
Övriga rörelseintäkter	4	43 809	31 815
<b>Summa omsättning</b>		<b>1 353 047</b>	<b>1 031 849</b>
<b>Rörelsens kostnader</b>			
Direkta uppdragskostnader		-140 866	-82 959
Övriga externa kostnader	5, 6	-139 523	-122 169
Personalkostnader		-837 558	-657 379
Avskrivningar av materiella och immateriella anläggningstillgångar		-15 726	-15 006
Övriga rörelsekostnader		-8 540	-37 519
<b>Summa rörelsens kostnader</b>		<b>-1 142 213</b>	<b>-915 033</b>
<b>Rörelseresultat</b>		<b>210 834</b>	<b>116 816</b>
<b>Resultat från finansiella poster</b>			
Övriga ränteintäkter och liknande resultatposter		1 212	823
Räntekostnader och liknande resultatposter		-3 745	-4 008
<b>Summa finansiella poster</b>		<b>-2 533</b>	<b>-3 185</b>
<b>Resultat efter finansiella poster</b>		<b>208 301</b>	<b>113 631</b>
Bokslutsdispositioner		-142 200	-74 000
Skatt på årets resultat	8	-8 708	-7 179
Uppskjuten skatt	8	0	339
<b>Årets resultat</b>		<b>57 393</b>	<b>32 791</b>
Hänförligt till moderföretagets aktieägare		56 819	32 464
Hänförligt till innehav utan bestämmande inflytande		574	328

**Koncernens  
Balansräkning**

Tkr

Not 2022-04-30 2021-04-30

**TILLGÅNGAR**

**Anläggningstillgångar**

**Immateriella anläggningstillgångar**

Övriga immateriella anläggningstillgångar

9 1 549 964

**Materiella anläggningstillgångar**

Maskiner och andra tekniska anläggningar

10 39 482 36 927

Inventarier, verktyg och installationer

11 26 297 21 573

**Summa materiella anläggningstillgångar**

**65 779 58 500**

**Finansiella anläggningstillgångar**

Uppskjuten skattefordran

12 30 386

Andra långfristiga fordringar

221 248

**Summa finansiella tillgångar**

**251 634**

**Summa anläggningstillgångar**

**67 579 60 098**

**Omsättningstillgångar**

**Varulager m m**

Färdiga varor och handelsvaror

76 964 34 765

Förskott till leverantörer

1 699 3 967

**Summa varulager**

**78 663 38 733**

**Kortfristiga fordringar**

Kundfordringar

418 905 290 732

Aktuella skattefordringar

31 345 33 387

Övriga fordringar

26 217 28 145

Förutbetalda kostnader och upplupna intäkter

13 15 560 9 069

**Summa kortfristiga fordringar**

**492 027 361 334**

**Kortfristiga placeringar**

Övriga kortfristiga placeringar

14 8 557 7 733

Kassa och bank

15 33 804 79 002

**Summa omsättningstillgångar**

**613 051 486 801**

**SUMMA TILLGÅNGAR**

**680 630 546 899**

**Koncernens**  
**Balansräkning**  
Tkr

Not                      2022-04-30                      2021-04-30

**EGET KAPITAL OCH SKULDER**

**Eget kapital**

**Eget kapital hänförligt till moderföretagets  
aktieägare**

Aktiekapital

3 000

3 000

Reserver

600

600

Annat eget kapital inklusive årets resultat

385 455

310 331

**Eget kapital hänförligt till moderföretagets  
aktieägare**

**389 055**

**313 931**

**Innehav utan bestämmande inflytande**

Innehav utan bestämmande inflytande

3 893

3 135

**Summa eget kapital**

**392 948**

**317 065**

**Långfristiga skulder**

Övriga skulder

769

810

**Kortfristiga skulder**

Skulder till kreditinstitut

11 010

9 919

Förskott från kunder

6 773

9 795

Leverantörsskulder

70 601

27 542

Skulder till koncernföretag

142 200

120 000

Övriga skulder

22 215

30 796

Upplupna kostnader och förutbetalda intäkter

16

34 114

30 972

**Summa kortfristiga skulder**

**286 913**

**229 023**

**SUMMA EGET KAPITAL OCH SKULDER**

**680 630**

**546 899**

**Koncernens**

**Kassaflödesanalys**

Tkr

	Not	2021-05-01 -2022-04-30	2020-05-01 -2021-04-30
<b>Den löpande verksamheten</b>			
Resultat efter finansiella poster		208 301	113 631
Justeringar för poster som inte ingår i kassaflödet m.m	25	17 834	15 432
Betald skatt		-6 309	-42 242
<b>Kassaflöde från den löpande verksamheten före förändringar av rörelsekapital</b>		<b>219 827</b>	<b>86 821</b>
<b>Kassaflöde från förändringar i rörelsekapital</b>			
Förändring av varulager och pågående arbeten		-39 930	2 406
Förändring kundfordringar		-128 173	-23 198
Förändring av kortfristiga fordringar		-4 563	26 612
Förändring leverantörsskulder		43 059	-574
Förändring av kortfristiga skulder		-127 371	-27 614
<b>Kassaflöde från den löpande verksamheten</b>		<b>-37 151</b>	<b>64 453</b>
<b>Investeringsverksamheten</b>			
Investeringar i materiella anläggningstillgångar		-16 181	-12 770
Investeringar i finansiella anläggningstillgångar		-45	-13
Försäljning av finansiella anläggningstillgångar		56	0
<b>Kassaflöde från investeringsverksamheten</b>		<b>-16 170</b>	<b>-12 783</b>
<b>Finansieringsverksamheten</b>			
Lämnade koncernbidrag moderkoncern		0	-74 000
Upptagna lån		0	810
Amortering av lån		-41	0
Förändring kortfristiga placeringar		-824	0
<b>Kassaflöde från finansieringsverksamheten</b>		<b>-865</b>	<b>-73 190</b>
<b>Årets kassaflöde</b>		<b>-54 186</b>	<b>-21 520</b>
<b>Likvida medel vid årets början</b>			
Likvida medel vid årets början		79 002	94 517
<b>Kursdifferens i likvida medel</b>			
Kursdifferens i likvida medel		8 988	6 004
<b>Likvida medel vid årets slut</b>		<b>33 804</b>	<b>79 002</b>

h

**Moderbolagets  
Resultaträkning**

Tkr

	Not	2021-05-01 -2022-04-30	2020-05-01 -2021-04-30
Nettoomsättning	3	249 910	273 951
Övriga rörelseintäkter	4	37 959	17 605
<b>Summa omsättning</b>		<b>287 869</b>	<b>291 556</b>
<b>Rörelsens kostnader</b>			
Direkta uppdragskostnader		-151 037	-184 257
Övriga externa kostnader	5, 6	-32 703	-17 903
Personalkostnader	7	-23 430	-21 894
Avskrivningar av materiella anläggningstillgångar		-140	-173
Övriga rörelsekostnader		-5 546	-33 549
<b>Summa rörelsens kostnader</b>		<b>-212 856</b>	<b>-257 776</b>
<b>Rörelseresultat</b>		<b>75 013</b>	<b>33 780</b>
<b>Resultat från finansiella poster</b>			
Resultat från andelar i koncernföretag	17	16 181	11 327
Övriga ränteintäkter och liknande resultatposter		1 657	2 134
Räntekostnader och liknande resultatposter		-1 953	-3 314
<b>Summa finansiella poster</b>		<b>15 885</b>	<b>10 147</b>
<b>Resultat efter finansiella poster</b>		<b>90 898</b>	<b>43 927</b>
Bokslutsdispositioner	18	-75 100	-28 100
<b>Resultat före skatt</b>		<b>15 798</b>	<b>15 827</b>
Skatt på årets resultat	8	-34	-841
<b>Årets resultat</b>		<b>15 764</b>	<b>14 986</b>

**Moderbolagets  
Balansräkning**

Tkr

Not                      2022-04-30                      2021-04-30

**TILLGÅNGAR**

**Anläggningstillgångar**

*Materiella anläggningstillgångar*

Inventarier, verktyg och installationer

11                      230                      288

*Finansiella anläggningstillgångar*

Andelar i koncernföretag

19                      29 766                      29 766

Fordringar hos koncernföretag

115                      70

**Summa finansiella tillgångar**

**29 881                      29 836**

**Summa anläggningstillgångar**

**30 111                      30 124**

**Omsättningstillgångar**

*Kortfristiga fordringar*

Kundfordringar

47 113                      56 699

Fordringar hos koncernföretag

147 190                      96 044

Aktuella skattefordringar

27 732                      26 904

Övriga fordringar

13 096                      13 279

Förutbetalda kostnader och upplupna intäkter

13                      2 436                      2 268

**Summa kortfristiga fordringar**

**237 567                      195 194**

*Kortfristiga placeringar*

Övriga kortfristiga placeringar

14                      3 345                      3 822

**Kassa och bank**

15                      18 562                      37 919

**Summa omsättningstillgångar**

**259 474                      236 935**

**SUMMA TILLGÅNGAR**

**289 585                      267 059**

**Moderbolagets  
Balansräkning**

Tkr

Not 2022-04-30 2021-04-30

**EGET KAPITAL OCH SKULDER**

**Eget kapital**

20

*Bundet eget kapital*

Aktiekapital

3 000

3 000

Reservfond

600

600

**Summa bundet eget kapital**

**3 600**

**3 600**

*Fritt eget kapital*

Balanserad vinst

257 157

242 171

Årets resultat

15 764

14 986

**Summa fritt eget kapital**

**272 921**

**257 157**

**Summa eget kapital**

**276 521**

**260 757**

**Kortfristiga skulder**

Leverantörsskulder

5 851

1 744

Övriga skulder

2 135

1 747

Upplupna kostnader och förutbetalda intäkter

16

5 078

2 811

**Summa kortfristiga skulder**

**13 064**

**6 302**

**SUMMA EGET KAPITAL OCH SKULDER**

**289 585**

**267 059** *h*

**Moderbolagets**  
**Kassaflödesanalys**  
Tkr

Not                      2021-05-01                      2020-05-01  
                                 -2022-04-30                      -2021-04-30

**Den löpande verksamheten**

Resultat efter finansiella poster		90 898	43 927
Justeringar för poster som inte ingår i kassaflödet	25	617	-590
Betald skatt		-916	-18 334

**Kassaflöde från den löpande verksamheten före förändring av rörelsekapital**

**90 599                      25 003**

**Kassaflöde från förändring av rörelsekapitalet**

Förändring av kundfordringar		9 586	-8 680
Förändring av kortfristiga fordringar		21 923	-318
Förändring av leverantörsskulder		4 107	-1 011
Förändring av kortfristiga skulder		-145 445	-391
<b>Kassaflöde från den löpande verksamheten</b>		<b>-19 230</b>	<b>14 603</b>

**Investeringsverksamheten**

Investeringar i materiella anläggningstillgångar		-82	0
Investeringar i finansiella anläggningstillgångar		-45	0
Försäljning av finansiella anläggningstillgångar		0	11 408
<b>Kassaflöde från investeringsverksamheten</b>		<b>-127</b>	<b>11 408</b>

**Finansieringsverksamheten**

Amortering av lån		0	-64 346
-------------------	--	---	---------

**Årets kassaflöde**

**-19 357                      -38 335**

**Likvida medel vid årets början**

Likvida medel vid årets början		37 919	76 253
Likvida medel vid årets slut		18 562	37 918

✓

## Noter

Tkr

### Not 1 Redovisnings- och värderingsprinciper

#### Allmänna upplysningar

Årsredovisningen och koncernredovisningen är upprättad i enlighet med årsredovisningslagen och BFNAR 2012:1 Årsredovisning och koncernredovisning (K3).

Redovisningsprinciperna är oförändrade jämfört med föregående år.

#### Intäktsredovisning

Intäkter har tagits upp till verkligt värde av vad som erhållits eller kommer att erhållas och redovisas i den omfattning det är sannolikt att de ekonomiska fördelarna kommer att tillgodogöras bolaget och intäkterna kan beräknas på ett tillförlitligt sätt.

#### Pågående tjänsteuppdrag

Inkomster från uppdrag på löpande räkning redovisas som intäkt i takt med att arbetet utförs och material levereras eller förbrukas innebärande att vinsten från uppdragen avräknas successivt.

Om det inte är sannolikt att betalning kommer att erhållas för belopp som redan har redovisats som intäkt redovisas det belopp som sannolikt inte kommer att erhållas som en kostnad.

I balansräkningen jämförs redovisade intäkter med de belopp som fakturerats beställaren under samma period. Om de fakturerade beloppen överstiger den redovisade intäkten utgör mellanskillnaden en skuld, vilken redovisas som fakturerad men ej upparbetad intäkt. Om intäkten överstiger de fakturerade beloppen utgör mellanskillnaden en fordran vilken redovisas som upparbetad men ej fakturerad intäkt.

Inkomster från uppdrag till fast pris redovisas som intäkt enligt uppdragens respektive färdigställandegrad, så kallad successiv vinstavräkning. Färdigställandegraden fastställs huvudsakligen genom att jämföra nedlagda uppdragsutgifter med totala uppdragsutgifter.

När utfallet kan beräknas på ett tillförlitligt sätt redovisas uppdragsinkomsten och hänförliga uppdragsutgifter i resultaträkningen med utgångspunkt från färdigställandegraden av aktiviteterna på balansdagen.

Om det ekonomiska utfallet av ett uppdrag inte kan beräknas på ett tillförlitligt sätt redovisas en intäkt endast med ett belopp som motsvarar de uppkomna uppdragsutgifter som sannolikt kommer att ersättas av beställaren. Om det är sannolikt att de totala uppdragsutgifterna kommer att överstiga den totala uppdragsinkomsten från ett uppdrag redovisas den befarade förlusten som en kostnad omgående i resultaträkningen.

I balansräkningen jämförs redovisade intäkter med de belopp som fakturerats beställaren under samma period. Om de fakturerade beloppen överstiger den redovisade intäkten utgör mellanskillnaden en skuld, vilken redovisas som fakturerad men ej upparbetad intäkt. Om intäkten överstiger de fakturerade beloppen utgör mellanskillnaden en fordran vilken redovisas som upparbetad men ej fakturerad intäkt.



## **Koncernredovisning**

### ***Konsolideringsmetod***

Koncernredovisningen har upprättats enligt förvärvsmetoden. Detta innebär att förvärvade verksamheters identifierbara tillgångar och skulder redovisas till marknadsvärde enligt upprättad förvärvsanalys. Överstiger verksamhetens anskaffningsvärde det beräknade marknadsvärdet av de förväntade nettotillgångarna enligt förvärvsanalysen redovisas skillnaden som goodwill.

### ***Transaktioner mellan koncernföretag***

Koncerninterna fordringar och skulder samt transaktioner mellan koncernföretag liksom orealiserade vinster elimineras i sin helhet. Orealiserade förluster elimineras också såvida inte transaktionen motsvarar ett nedskrivningsbehov. Förändring av internvinst under räkenskapsåret har elimineras i koncernresultaträkningen.

### ***Omräkning av utländska dotterföretag***

Utländska dotterföretags bokslut har omräknats enligt dagskursmetoden. Samtliga poster i balansräkningen har omräknas till balansdagskurs. Alla poster i resultaträkningen har omräknats till genomsnittskurs under räkenskapsåret. Differenser som uppkommer redovisas direkt i eget kapital.

## **Immateriella tillgångar**

Företaget redovisar internt upparbetade immateriella anläggningstillgångar enligt aktiveringsmodellen. Det innebär att samtliga utgifter som avser framtagandet av en internt upparbetad immateriell anläggningstillgång aktiveras och skrivs av under tillgångens beräknade nyttjandeperiod, under förutsättningarna att kriterierna i BFNAR 2012:1 är uppfyllda.

## **Anläggningstillgångar**

Immateriella och materiella anläggningstillgångar redovisas till anskaffningsvärde minskat med ackumulerade avskrivningar enligt plan och eventuella nedskrivningar.

Avskrivning sker linjärt över den förväntade nyttjandeperioden med hänsyn till väsentligt restvärde. Följande avskrivningsprocent tillämpas:

### ***Immateriella anläggningstillgångar***

Balanserade utgifter för utvecklingsarbeten	20%
Goodwill	10%

### ***Materiella anläggningstillgångar***

## **Leasingavtal**

Företaget redovisar samtliga leasingavtal, såväl finansiella som operationella, som operationella leasingavtal. Operationella leasingavtal redovisas som en kostnad linjärt över leasingperioden.

## **Varulager**

Varulagret har värderats till det lägsta av dess anskaffningsvärde och dess nettoförsäljningsvärde på balansdagen. Med nettoförsäljningsvärde avses varornas beräknade försäljningspris minskat med försäljningskostnader. Den valda värderingsmetoden innebär att inkurans i varulagret har beaktats.

✓

## **Inkomstskatter**

### ***Aktuell skatt***

Aktuell skatt avser inkomstskatt för innevarande räkenskapsår samt den del av tidigare räkenskapsårs inkomstskatt som ännu inte redovisats. Aktuell skatt beräknas utifrån den skattesats som gäller per balansdagen.

### ***Uppskjuten skatt***

Uppskjuten skatt är inkomstskatt som avser framtida räkenskapsår till följd av tidigare händelser. Redovisning sker enligt balansräkningsmetoden. Enligt denna metod redovisas uppskjutna skatteskulder och uppskjutna skattefordringar på temporära skillnader som uppstår mellan bokförda respektive skattemässiga värden för tillgångar och skulder samt för övriga skattemässiga avdrag eller underskott.

Uppskjutna skattefordringar nettoredovisas mot uppskjutna skatteskulder endast om de kan betalas med ett nettobelopp. Uppskjuten skatt beräknas utifrån gällande skattesats på balansdagen. Effekter av förändringar i gällande skattesatser resultatförs i den period förändringen lagstadsats. Uppskjuten skattefordran redovisas som finansiell anläggningstillgång och uppskjuten skatteskuld som avsättning.

Uppskjuten skattefordran avseende underskottsavdrag eller andra framtida skattemässiga avdrag redovisas i den omfattning det är sannolikt att avdragen kan avräknas mot framtida skattemässiga överskott.

På grund av sambandet mellan redovisning och beskattning särredovisas inte den uppskjutna skatteskulden som är hänförlig till obeskattade reserver.

### **Ersättningar till anställda**

Ersättningar till anställda avser alla former av ersättningar som företaget lämnar till de anställda. Kortfristiga ersättningar utgörs av bland annat löner, betald semester, betald frånvaro, bonus och ersättning efter avslutad anställning (pension). Kortfristiga ersättningar redovisas som kostnad och en skuld då det finns en legal eller informell förpliktelse att betala ut en ersättning till följd av en tidigare händelse och en tillförlitlig uppskattning av beloppet kan göras.

## **Not 2 Uppskattningar och bedömningar**

### **Moderbolaget**

Upprättandet av bokslut och tillämpning av redovisningsprinciper, baseras ofta på ledningens bedömningar, uppskattningar och antaganden som anses vara rimliga vid den tidpunkt då bedömningen görs. Uppskattningar och bedömningar är baserade på historiska erfarenheter och ett antal andra faktorer, som under rådande omständigheter anses vara rimliga. Resultatet av dessa används för att bedöma de redovisade värdena på tillgångar och skulder, som inte annars framgår tydligt från andra källor. Det verkliga utfallet kan avvika från dessa uppskattningar och bedömningar. Uppskattningar och antaganden ses över regelbundet.

Inga väsentliga källor till osäkerhet i uppskattningar och antaganden på balansdagen bedöms kunna innebära en betydande risk för en väsentlig justering av redovisade värden för tillgångar och skulder under nästa räkenskapsår.

2022071414145

**Not 3 Nettoomsättningens fördelning  
Koncernen**

	2021-05-01 -2022-04-30	2020-05-01 -2021-04-30
<b>Nettoomsättningens fördelning</b>		
Sverige	489 789	513 642
Europa	9 830	13 117
Asien	272 271	212 633
Amerika	537 348	260 641
	<b>1 309 238</b>	<b>1 000 033</b>

**Moderbolaget**

	2021-05-01 -2022-04-30	2020-05-01 -2021-04-30
<b>Nettoomsättningens fördelning</b>		
Sverige	194 695	225 577
Europa	9	1 101
Asien	0	0
Amerika	55 206	47 273
	<b>249 910</b>	<b>273 951</b>

**Not 4 Övriga rörelseintäkter  
Koncernen**

	2021-05-01 -2022-04-30	2020-05-01 -2021-04-30
Valutakursvinster på fordringar	39 340	19 320
Vinst vid försäljning av anläggningstillgångar	74	360
Statliga bidrag	0	11 231
Övriga rörelseintäkter	4 395	904
	<b>43 809</b>	<b>31 815</b>

**Moderbolaget**

	2021-05-01 -2022-04-30	2020-05-01 -2021-04-30
Valutakursvinst på fordringar	37 959	17 563
Vinst vid avyttring av bilar	0	42
	<b>37 959</b>	<b>17 605</b>

### Not 5 Leasingavtal Koncernen

Årets leasingkostnader avseende leasingavtal, uppgår till 62.092 (53.123) Tkr.

Framtida leasingavgifter, för icke uppsägningsbara leasingavtal, förfaller till betalning enligt följande:

	2021-05-01 -2022-04-30	2020-05-01 -2021-04-30
Inom ett år	51 305	47 478
Senare än ett år men inom fem år	138 422	132 760
	<b>189 727</b>	<b>180 238</b>

### Moderbolaget

Årets leasingkostnader avseende leasingavtal, uppgår till 8 243 (7 353) Tkr.

Framtida leasingavgifter, för icke uppsägningsbara leasingavtal, förfaller till betalning enligt följande:

	2021-05-01 -2022-04-30	2020-05-01 -2021-04-30
Inom ett år	8 806	7 599
Senare än ett år men inom fem år	29 796	28 974
	<b>38 602</b>	<b>36 573</b>

### Not 6 Arvode till revisorer Koncernen

Med revisionsuppdrag avses granskning av årsredovisningen och bokföringen samt styrelsens och verkställande direktörens förvaltning, övriga arbetsuppgifter som det ankommer på bolagets revisor att utföra samt rådgivning eller annat biträde som föranleds av iakttagelser vid sådan granskning eller genomförandet av sådana övriga arbetsuppgifter.

	2021-05-01 -2022-04-30	2020-05-01 -2021-04-30
Grant Thornton Sweden AB	499	470
Övriga byråer	563	647
	<b>1 062</b>	<b>1 117</b>
<b>Övriga konsultuppdrag</b>		
Grant Thornton Sweden AB	13	7
	<b>13</b>	<b>7</b>

### Moderbolaget

Med revisionsuppdrag avses granskning av årsredovisningen och bokföringen samt styrelsens och verkställande direktörens förvaltning, övriga arbetsuppgifter som det ankommer på bolagets revisor att utföra samt rådgivning eller annat biträde som föranleds av iakttagelser vid sådan granskning eller genomförandet av sådana övriga arbetsuppgifter.

	2021-05-01 -2022-04-30	2020-05-01 -2021-04-30
<b>Revision</b>		
Grant Thornton Sweden AB	206	253
	<b>206</b>	<b>253</b>
<b>Övriga konsultuppdrag</b>		
Grant Thornton Sweden AB	13	5
	<b>13</b>	<b>5</b>

### Not 7 Anställda och personalkostnader Koncernen

	2022-04-30	2021-04-30
<b>Medelantalet anställda</b>		
Kvinnor	403	353
Män	1 205	1 053
	<b>1 608</b>	<b>1 406</b>
<b>Löner och andra ersättningar</b>		
Styrelse och verkställande direktör	14 984	14 829
Övriga anställda	653 355	514 758
	<b>668 339</b>	<b>529 587</b>
<b>Sociala kostnader</b>		
Pensionskostnader för styrelse och verkställande direktör	2 515	2 514
Pensionskostnader för övriga anställda	42 825	28 428
Övriga sociala avgifter enligt lag och avtal	94 265	92 606
	<b>139 605</b>	<b>123 548</b>
<b>Totala löner, ersättningar, sociala kostnader och pensionskostnader</b>	<b>807 944</b>	<b>653 135</b>

**Moderbolaget**

	2021-05-01 -2022-04-30	2020-05-01 -2021-04-30
<b>Medelantalet anställda</b>		
Kvinnor	14	15
Män	10	12
	24	27
<b>Löner och andra ersättningar</b>		
Styrelse och verkställande direktör	2 872	3 396
Övriga anställda	11 863	11 678
	14 735	15 074
<b>Sociala kostnader</b>		
Pensionskostnader för styrelse och verkställande direktör	630	844
Pensionskostnader för övriga anställda	1 457	1 400
Övriga sociala avgifter enligt lag och avtal	4 548	4 265
	6 635	6 509
<b>Totala löner, ersättningar, sociala kostnader och pensionskostnader</b>	21 370	21 583

**Not 8 Aktuell och uppskjuten skatt  
Koncernen**

	2021-05-01 -2022-04-30	2020-05-01 -2021-04-30
<b>Skatt på årets resultat</b>		
Aktuell skatt	8 708	7 200
Justering avseende tidigare år	0	-21
Förändring av uppskjuten skatt avseende temporära skillnader	0	-339
<b>Totalt redovisad skatt</b>	8 708	6 840

**Avstämning av effektiv skatt**

	2021-05-01 -2022-04-30	2020-05-01 -2021-04-30
	<b>Belopp</b>	<b>Belopp</b>
Redovisat resultat före skatt	66 101	39 631
Skatt enligt gällande skattesats	-8 566	-7 264
Ej avdragsgilla kostnader	-144	-78
Ej skattepliktiga intäkter	0	163
Justering avseende skatter för föregående år		-21
Under året utnyttjande av tidigare års underskottsavdrag vars skattevärde ej redovisats som tillgång		0
Övrigt	1	360
<b>Redovisad effektiv skatt</b>	-8 708	-6 840

✓

**Moderbolaget**

	2021-05-01 -2022-04-30	2020-05-01 -2021-04-30
<b>Skatt på årets resultat</b>		
Aktuell skatt	34	862
Justering avseende tidigare år	0	-21
<b>Totalt redovisad skatt</b>	<b>34</b>	<b>841</b>

**Avstämning av effektiv skatt**

	2021-05-01 -2022-04-30		2020-05-01 -2021-04-30	
	Belopp		Belopp	
Redovisat resultat före skatt		15 798		15 827
Skatt enligt gällande skattesats	20,60	-3 254	21,40	-3 387
Ej avdragsgilla kostnader		-113		-63
Ej skattepliktiga intäkter		3 333		2 587
Justering avseende skatter för föregående år				21
<b>Redovisad effektiv skatt</b>	<b>0,21</b>	<b>-34</b>	<b>5,31</b>	<b>-841</b>

**Not 9 Balanserade utgifter för utvecklingsarbeten och liknande arbeten  
Koncernen**

	2022-04-30	2021-04-30
Ingående anskaffningsvärden	3 906	4 254
Inköp	820	
Valutakursdifferenser	559	-349
<b>Utgående ackumulerade anskaffningsvärden</b>	<b>5 285</b>	<b>3 905</b>
Ingående avskrivningar	-2 942	-2 984
Årets avskrivningar	-421	-214
Valutakursdifferenser	-374	257
<b>Utgående ackumulerade avskrivningar</b>	<b>-3 737</b>	<b>-2 941</b>
<b>Utgående redovisat värde</b>	<b>1 548</b>	<b>964</b>

∟

**Not 10 Maskiner och inventarier  
Koncernen**

	2022-04-30	2021-04-30
Ingående anskaffningsvärden	80 970	74 718
Inköp	11 706	9 221
Försäljningar/utrangeringar	-210	-33
Omklassificeringar	0	-1 325
Valutakursdifferenser	5 310	-1 611
<b>Utgående ackumulerade anskaffningsvärden</b>	<b>97 776</b>	<b>80 970</b>
Ingående avskrivningar	-44 043	-35 527
Försäljningar/utrangeringar	210	36
Omklassificeringar		864
Årets avskrivningar	-12 006	-10 044
Valutakursdifferenser	-2 454	628
<b>Utgående ackumulerade avskrivningar</b>	<b>-58 293</b>	<b>-44 043</b>
<b>Utgående redovisat värde</b>	<b>39 483</b>	<b>36 927</b>

**Not 11 Inventarier, verktyg och installationer  
Koncernen**

	2022-04-30	2021-04-30
Ingående anskaffningsvärden	49 163	50 472
Inköp	5 675	3 003
Försäljningar/utrangeringar	-26	-559
Omklassificeringar	0	1 325
Valutakursdifferenser	7 342	-5 079
<b>Utgående ackumulerade anskaffningsvärden</b>	<b>62 154</b>	<b>49 162</b>
Ingående avskrivningar	-27 590	-25 492
Försäljningar/utrangeringar	22	502
Omklassificeringar	0	-864
Årets avskrivningar	-4 239	-4 164
Valutakursdifferenser	-4 051	2 428
<b>Utgående ackumulerade avskrivningar</b>	<b>-35 858</b>	<b>-27 590</b>
<b>Utgående redovisat värde</b>	<b>26 296</b>	<b>21 572</b>

2022071414151

**Moderbolaget**

	2022-04-30	2021-04-30
Ingående anskaffningsvärden	1 299	1 325
Inköp	82	
Försäljningar/utrangeringar		-26
<b>Utgående ackumulerade anskaffningsvärden</b>	<b>1 381</b>	<b>1 299</b>
Ingående avskrivningar	-1 011	-864
Försäljningar/utrangeringar		26
Årets avskrivningar	-140	-173
<b>Utgående ackumulerade avskrivningar</b>	<b>-1 151</b>	<b>-1 011</b>
<b>Utgående redovisat värde</b>	<b>230</b>	<b>288</b>

**Not 12 Uppskjuten skattefordran  
Koncernen**

	2022-04-30	2021-04-30
Ingående redovisat värde	386	59
Årets förändring	-356	327
Utgående redovisat värde	30	386
<b>Utgående redovisat värde</b>	<b>30</b>	<b>386</b>

**Not 13 Förutbetalda kostnader och upplupna intäkter  
Koncernen**

	2022-04-30	2021-04-30
Förutbetalda hyresutgifter	1 590	2 070
Övriga förutbetalda kostnader och upplupna intäkter	13 971	7 000
	<b>15 561</b>	<b>9 070</b>

**Moderbolaget**

	2022-04-30	2021-04-30
Förutbetalda hyresutgifter	502	540
Övriga förutbetalda kostnader och upplupna intäkter	1 934	1 728
	<b>2 436</b>	<b>2 268</b>

←

**Not 14 Kortfristiga placeringar  
Koncernen**

	<b>Bokfört värde</b>	<b>Marknads- värde</b>
Noterade aktier och andelar, omsättningstillgångar	8 557	8 557
	<b>8 557</b>	<b>8 557</b>

**Moderbolaget**

	<b>Bokfört värde</b>	<b>Marknads- värde</b>
Noterade aktier och andelar, omsättningstillgångar	3 345	3 345
	<b>3 345</b>	<b>3 345</b>

**Not 15 Checkräkningskredit  
Koncernen**

	<b>2022-04-30</b>	<b>2021-04-30</b>
Beviljat belopp på checkräkningskredit uppgår till	70 557	69 794

**Moderbolaget**

	<b>2022-04-30</b>	<b>2021-04-30</b>
Beviljat belopp på checkräkningskredit uppgår till	50 000	50 000

**Not 16 Upplupna kostnader och förutbetalda intäkter  
Koncernen**

	<b>2022-04-30</b>	<b>2021-04-30</b>
Upplupna semesterlöner	13 354	12 566
Upplupna löner och personalkostnader	10 458	10 661
Upplupna hyreskostnader	0	665
Upplupen ränta	0	22
Förutbetalda intäkter	0	553
Övrigt	10 302	6 506
	<b>34 114</b>	<b>30 973</b>

**Moderbolaget**

	<b>2022-04-30</b>	<b>2021-04-30</b>
Upplupna semesterlöner	2 050	1 946
Upplupna löner och sociala avgifter	497	479
Övriga upplupna kostnader	2 531	385
	<b>5 078</b>	<b>2 810</b>

2022071414153

**Not 17 Resultat från andelar i koncernföretag  
Moderbolaget**

	2021-05-01 -2022-04-30	2020-05-01 -2021-04-30
Erhållna utdelningar	16 181	11 327
	<b>16 181</b>	<b>11 327</b>

**Not 18 Bokslutsdispositioner  
Moderbolaget**

	2021-05-01 -2022-04-30	2020-05-01 -2021-04-30
Lämnade koncernbidrag	-148 100	-77 100
Erhållna koncernbidrag	73 000	49 000
	<b>-75 100</b>	<b>-28 100</b>

**Not 19 Specifikation andelar i koncernföretag  
Koncernen  
Moderbolaget**

Namn	Kapital- andel	Rösträtts- andel	Bokfört värde
Syntronic Malaysia	100%	100%	870
Syntronic Beijing	100%	100%	14 910
PT Syntronic Indonesia	99%	99%	7 164
Syntronic Aftermarket Service AB	100%	100%	100
Syntronic Software Innovations AB	100%	100%	100
Syntronic Test Systems	100%	100%	100
Syntronic Research & Development AB	100%	100%	100
Syntronic Production Services AB	100%	100%	100
Syntronic Poland Sp. z.o.o.	100%	100%	78
Syntronic Research & Development Canada Inc	100%	100%	0
Syntronic HongKong	100%	100%	11
Syntronic Research & Development USA Inc.	100%	100%	2 727
Syntronic Japan	100%	100%	3 506
			<b>29 766</b>

	Org.nr	Säte
Syntronic Malaysia		Kuala Lumpur
Syntronic Beijing		Beijing
PT Syntronic Indonesia		Jakarta
Syntronic Aftermarket Service AB	556807-4610	Gävle
Syntronic Software Innovations AB	556807-1483	Gävle
Syntronic Test Systems	556807-1525	Gävle
Syntronic Research & Development AB	556807-4578	Gävle
Syntronic Production Services AB	556807-4537	Gävle
Syntronic Poland Sp. z.o.o.		Narutowicza
Syntronic Research & Development Canada Inc		Ottawa
Syntronic HongKong		Hongkong
Syntronic Research & Development USA Inc.		Santa Clara, CA
Syntronic Japan		Wan Chai



**Not 20 Antal aktier och kvotvärde  
Moderbolaget**

<b>Namn</b>	<b>Antal aktier</b>	<b>Kvotvärde</b>
Antal A-Aktier	30 000	100
	<b>30 000</b>	

**Not 21 Inköp och försäljning mellan koncernföretag  
Moderbolaget**

	<b>2022-04-30</b>	<b>2021-04-30</b>
Andel av årets totala inköp som skett från andra företag i koncernen	82,00 %	89,00 %
Andel av årets totala försäljningar som skett till andra företag i koncernen	38,00 %	32,00 %

**Not 22 Ställda säkerheter  
Koncernen**

	<b>2022-04-30</b>	<b>2021-04-30</b>
<b>För skulder till kreditinstitut:</b>		
Företagsinteckningar	70 115	70 115
	<b>70 115</b>	<b>70 115</b>

**Moderbolaget**

	<b>2022-04-30</b>	<b>2021-04-30</b>
<b>För skulder till kreditinstitut:</b>		
Företagsinteckningar	35 115	35 115
	<b>35 115</b>	<b>35 115</b>

**Not 23 Eventualförpliktelser  
Koncernen**

Det pågår en juridisk process i Syntronic Research & Development USA Inc, utfallet är inte känt och eventuellt resultat av processen hanteras på nytt år. Kostnader för juridiskt biträde har tagits löpande. Utfallet av processen beräknas komma under 2023.



## Not 24 Nyckeltalsdefinitioner

### Moderbolaget

Nettoomsättning

Rörelsens huvudintäkter, fakturerade kostnader, sidointäkter samt intäktskorrigeringar.

Avkastning på eget kap. (%)

Resultat efter finansiella poster i procent av justerat eget kapital (eget kapital och obeskattade reserver med avdrag för uppskjuten skatt).

Soliditet (%)

Justerat eget kapital (eget kapital och obeskattade reserver med avdrag för uppskjuten skatt) i procent av balansomslutning.

Antal anställda

Medelantal anställda under räkenskapsåret.

Balansomslutning

Företagets samlade tillgångar

## Not 25 Justeringar för poster som inte ingår i kassaflödet

### Koncernen


	2022-04-30	2021-04-30
<b>Justeringar för poster som inte ingår i kassaflödet</b>		
Avskrivningar	15 726	15 006
Omräkningsdifferenser	716	1 241
Nedskrivning hyresbidrag	-1 168	-784
Räntekostnad finansiell leasing	177	107
Uppskrivning kortfristig placering	0	-763
Uppskjutet hyresbidrag	0	571
Övrigt	2 384	54
	<b>17 835</b>	<b>15 432</b>

### Moderbolaget

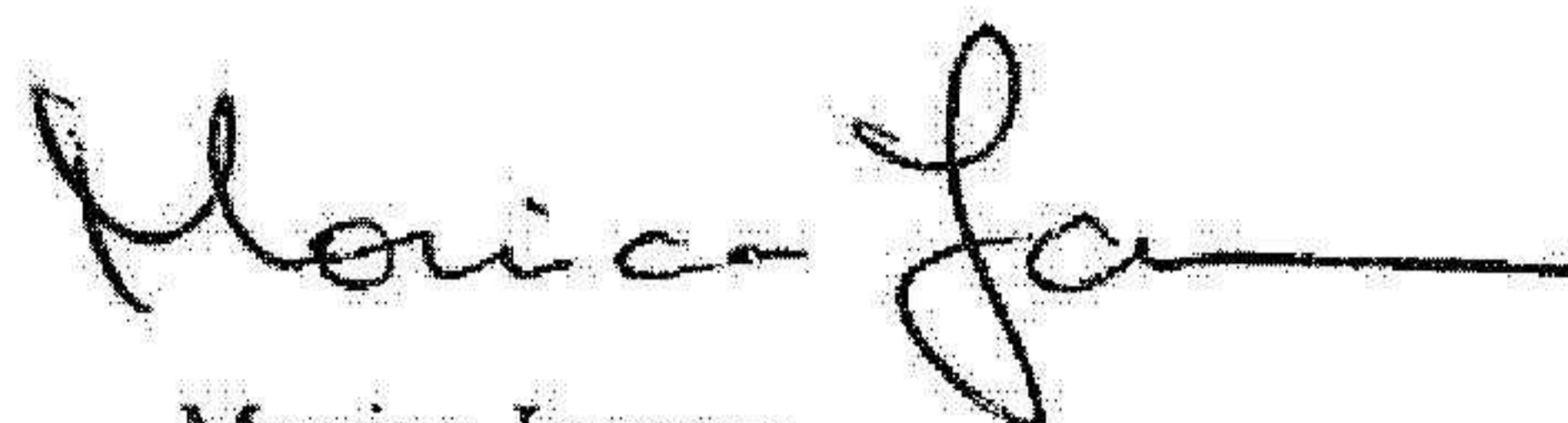
	2022-04-30	2021-04-30
<b>Justeringar för poster som inte ingår i kassaflödet</b>		
Avskrivningar	140	173
Uppskrivningar kortfristig fordran	0	-763
Nedskrivning kortfristiga placeringar	477	0
	<b>617</b>	<b>-590</b>

Resultat- och balansräkningen kommer att föreläggas på årsstämma för fastställelse.

Gävle 2022-07-12



Björn Jansson  
Verkställande direktör




Monica Jansson




Per Erik Höglom

Vår revisionsberättelse har lämnats 2022-07-12,

Grant Thornton Sweden AB



Thomas Holmgren  
Auktoriserad revisor



# REVISIONSBERÄTTELSE

Till bolagsstämman i Syntronic Aktiebolag  
Org.nr. 556247-3305

Rapport om årsredovisningen och  
koncernredovisningen

## Uttalanden

Vi har utfört en revision av årsredovisningen och koncernredovisningen för Syntronic Aktiebolag för räkenskapsåret 2021-05-01 -- 2022-04-30.

Enligt vår uppfattning har årsredovisningen och koncernredovisningen upprättats i enlighet med årsredovisningslagen och ger en i alla väsentliga avseenden rättvisande bild av moderbolagets och koncernens finansiella ställning per den 30 april 2022 och av dessas finansiella resultat och kassaflöde för året enligt årsredovisningslagen. Förvaltningsberättelsen är förenlig med årsredovisningens och koncernredovisningens övriga delar.

Vi tillstyrker därför att bolagsstämman fastställer resultaträkningen och balansräkningen för moderbolaget och för koncernen.

## Grund för uttalanden

Vi har utfört revisionen enligt International Standards on Auditing (ISA) och god revisionssed i Sverige. Vårt ansvar enligt dessa standarder beskrivs närmare i avsnittet "Revisorns ansvar". Vi är oberoende i förhållande till moderbolaget och koncernen enligt god revisorssed i Sverige och har i övrigt fullgjort vårt yrkesetiska ansvar enligt dessa krav.

Vi anser att de revisionsbevis vi har inhämtat är tillräckliga och ändamålsenliga som grund för våra uttalanden.

## Styrelsens och verkställande direktörens ansvar

Det är styrelsen och verkställande direktören som har ansvaret för att årsredovisningen och koncernredovisningen upprättas och att de ger en rättvisande bild enligt årsredovisningslagen. Styrelsen och verkställande direktören ansvarar även för den interna kontroll som de bedömer är nödvändig för att upprätta en årsredovisning och koncernredovisning som inte innehåller några väsentliga felaktigheter, vare sig dessa beror på oegentligheter eller misstag.

Vid upprättandet av årsredovisningen och koncernredovisningen ansvarar styrelsen och verkställande direktören för bedömningen av bolagets och koncernens förmåga att fortsätta verksamheten. De upplyser, när så är tillämpligt, om förhållanden som kan påverka förmågan att fortsätta verksamheten och att använda antagandet om fortsatt drift. Antagandet om fortsatt drift tillämpas dock inte om styrelsen och verkställande direktören avser att likvidera bolaget, upphöra med verksamheten eller inte har något realistiskt alternativ till att göra något av detta.


## Revisorns ansvar

Våra mål är att uppnå en rimlig grad av säkerhet om huruvida årsredovisningen och koncernredovisningen som helhet inte

innehåller några väsentliga felaktigheter, vare sig dessa beror på oegentligheter eller misstag, och att lämna en revisionsberättelse som innehåller våra uttalanden. Rimlig säkerhet är en hög grad av säkerhet, men är ingen garanti för att en revision som utförs enligt ISA och god revisionssed i Sverige alltid kommer att upptäcka en väsentlig felaktighet om en sådan finns. Felaktigheter kan uppstå på grund av oegentligheter eller misstag och anses vara väsentliga om de enskilt eller tillsammans rimligen kan förväntas påverka de ekonomiska beslut som användare fattar med grund i årsredovisningen och koncernredovisningen.

Som del av en revision enligt ISA använder vi professionellt omdöme och har en professionellt skeptisk inställning under hela revisionen. Dessutom:

- identifierar och bedömer vi riskerna för väsentliga felaktigheter i årsredovisningen och koncernredovisningen, vare sig dessa beror på oegentligheter eller misstag, utformar och utför granskningsåtgärder bland annat utifrån dessa risker och inhämtar revisionsbevis som är tillräckliga och ändamålsenliga för att utgöra en grund för våra uttalanden. Risker för att inte upptäcka en väsentlig felaktighet till följd av oegentligheter är högre än för en väsentlig felaktighet som beror på misstag, eftersom oegentligheter kan innefatta agerande i maskopi, förfalskning, avsiktliga utelämnanden, felaktig information eller åsidosättande av intern kontroll.
- skaffar vi oss en förståelse av den del av bolagets interna kontroll som har betydelse för vår revision för att utforma granskningsåtgärder som är lämpliga med hänsyn till omständigheterna, men inte för att uttala oss om effektiviteten i den interna kontrollen.
- utvärderar vi lämpligheten i de redovisningsprinciper som används och rimligheten i styrelsens och verkställande direktörens uppskattningar i redovisningen och tillhörande upplysningar.
- drar vi en slutsats om lämpligheten i att styrelsen och verkställande direktören använder antagandet om fortsatt drift vid upprättandet av årsredovisningen och koncernredovisningen. Vi drar också en slutsats, med grund i de inhämtade revisionsbevisen, om huruvida det finns någon väsentlig osäkerhetsfaktor som avser sådana händelser eller förhållanden som kan leda till betydande tvivel om bolagets och koncernens förmåga att fortsätta verksamheten. Om vi drar slutsatsen att det finns en väsentlig osäkerhetsfaktor, måste vi i revisionsberättelsen fästa uppmärksamheten på upplysningarna i årsredovisningen och koncernredovisningen om den väsentliga osäkerhetsfaktorn eller, om sådana upplysningar är otillräckliga, modifiera uttalandet om årsredovisningen och koncernredovisningen. Våra slutsatser baseras på de revisionsbevis som inhämtas fram till datumet för revisionsberättelsen. Dock kan framtida händelser eller förhållanden göra att ett bolag och en koncern inte längre kan fortsätta verksamheten.



- utvärderar vi den övergripande presentationen, strukturen och innehållet i årsredovisningen och koncernredovisningen, däribland upplysningarna, och om årsredovisningen och koncernredovisningen återger de underliggande transaktionerna och händelserna på ett sätt som ger en rättvisande bild.

- inhämtar vi tillräckliga och ändamålsenliga revisionsbevis avseende den finansiella informationen i enheterna eller affärsaktiviteterna inom koncernen för att göra ett uttalande avseende koncernredovisningen. Vi ansvarar för styrning, övervakning och utförande av koncernrevisionen. Vi är ensamt ansvariga för våra uttalanden.

Vi måste informera styrelsen om bland annat revisionens planerade omfattning och inriktning samt tidpunkten för den. Vi måste också informera om betydelsefulla iakttagelser under revisionen, däribland de eventuella betydande brister i den interna kontrollen som vi identifierat.

## Rapport om andra krav enligt lagar och andra författningar

### Uttalanden

Utöver vår revision av årsredovisningen och koncernredovisningen har vi även utfört en revision av styrelsens och verkställande direktörens förvaltning för Syntronic Aktiebolag för räkenskapsåret 2021-05-01 -- 2022-04-30 samt av förslaget till dispositioner beträffande bolagets vinst eller förlust.

Vi tillstyrker att bolagsstämman disponerar vinsten enligt förslaget i förvaltningsberättelsen och beviljar styrelsens ledamöter och verkställande direktören ansvarsfrihet för räkenskapsåret.

### Grund för uttalanden

Vi har utfört revisionen enligt god revisionssed i Sverige. Vårt ansvar enligt denna beskrivs närmare i avsnittet "Revisorers ansvar". Vi är oberoende i förhållande till moderbolaget och koncernen enligt god revisorssed i Sverige och har i övrigt fullgjort vårt yrkesetiska ansvar enligt dessa krav.

Vi anser att de revisionsbevis vi har inhämtat är tillräckliga och ändamålsenliga som grund för våra uttalanden.

### Styrelsens och verkställande direktörens ansvar

Det är styrelsen som har ansvaret för förslaget till dispositioner beträffande bolagets vinst eller förlust. Vid förslag till utdelning innefattar detta bland annat en bedömning av om utdelningen är försvarlig med hänsyn till de krav som bolagets och koncernens verksamhetsart, omfattning och risker ställer på storleken av bolagets och koncernens egna kapital, konsolideringsbehov, likviditet och ställning i övrigt.

Styrelsen ansvarar för bolagets organisation och förvaltningen av bolagets angelägenheter. Detta innefattar bland annat att fortlöpande bedöma bolagets och koncernens ekonomiska situation och att tillse att bolagets organisation är utformad så att bokföringen, medelsförvaltningen och bolagets ekonomiska angelägenheter i övrigt kontrolleras på ett betryggande sätt. Verkställande direktören ska sköta den löpande förvaltningen enligt styrelsens riktlinjer och anvisningar och bland annat vidta de åtgärder som är nödvändiga för att bolagets bokföring ska fullgöras i överensstämmelse med lag och för att medelsförvaltningen ska skötas på ett betryggande sätt.

### Revisorers ansvar

Vårt mål beträffande revisionen av förvaltningen, och därmed vårt uttalande om ansvarsfrihet, är att inhämta revisionsbevis för att med en rimlig grad av säkerhet kunna bedöma om någon styrelseledamot eller verkställande direktören i något väsentligt avseende:

- företagit någon åtgärd eller gjort sig skyldig till någon försummelse som kan föranleda ersättningsskyldighet mot bolaget, eller
- på något annat sätt handlat i strid med aktiebolagslagen, årsredovisningslagen eller bolagsordningen.


Vårt mål beträffande revisionen av förslaget till dispositioner av bolagets vinst eller förlust, och därmed vårt uttalande om detta, är att med rimlig grad av säkerhet bedöma om förslaget är förenligt med aktiebolagslagen.

Rimlig säkerhet är en hög grad av säkerhet, men ingen garanti för att en revision som utförs enligt god revisionssed i Sverige alltid kommer att upptäcka åtgärder eller försummelser som kan föranleda ersättningsskyldighet mot bolaget, eller att ett förslag till dispositioner av bolagets vinst eller förlust inte är förenligt med aktiebolagslagen.

Som en del av en revision enligt god revisionssed i Sverige använder vi professionellt omdöme och har en professionellt skeptisk inställning under hela revisionen. Granskningen av förvaltningen och förslaget till dispositioner av bolagets vinst eller förlust grundar sig främst på revisionen av räkenskaperna. Vilka tillkommande granskningsåtgärder som utförs baseras på vår professionella bedömning med utgångspunkt i risk och väsentlighet. Det innebär att vi fokuserar granskningen på sådana åtgärder, områden och förhållanden som är väsentliga för verksamheten och där avsteg och överträdelser skulle ha särskild betydelse för bolagets situation. Vi går igenom och prövar fattade beslut, beslutsunderlag, viktiga åtgärder och andra förhållanden som är relevanta för vårt uttalande om ansvarsfrihet. Som underlag för vårt uttalande om styrelsens förslag till dispositioner beträffande bolagets vinst eller förlust har vi granskat om förslaget är förenligt med aktiebolagslagen.

Gävle den 12 juli 2022

Grant Thornton Sweden AB



Thomas Holmgren  
Auktoriserad revisor