

**Årsredovisning**  
och  
**Koncernredovisning**  
för  
**OGRAFY Group AB**  
556523-6873

Räkenskapsåret


2023

**Fastställelseintyg**

Undertecknad styrelseledamot i OGRAFY Group AB intygar att resultaträkningen och balansräkningen i årsredovisningen för moderbolaget samt koncernresultaträkningen och koncernbalansräkningen har fastställts på årsstämma den 25 mars 2024. Årsstämman beslutade att godkänna styrelsens förslag till resultatdisposition.

Jag intygar också att innehållet i årsredovisningen och revisionsberättelsen stämmer överens med originalen.

Gävle den 25 mars 2024



Rickard Zetterberg

Styrelsen och verkställande direktören för OGRAFY Group AB avger följande årsredovisning och koncernredovisning för räkenskapsåret 2023.

Årsredovisningen är upprättad i svenska kronor, SEK. Om inte annat särskilt anges, redovisas alla belopp i tusentals kronor (Tkr). Uppgifter inom parentes avser föregående år.

## Förvaltningsberättelse

### Information om verksamheten

#### Koncern

OGRAFY Group Koncernens ingående bolag specificeras under tilläggsupplysningar.

#### OGRAFY Group koncernens verksamhet

Koncernen är verksam på marknaden för geografiska informationssystem (GIS). De Esri namngivna dotterbolagen i Sverige och Finland är distributörer av den världsledande produktfamiljen från Esri Inc. Koncernens verksamhet omfattar därtill tjänsteförsäljning relaterat till koncernens produkter i form av utbildning, konsulting och support.

Koncernen har en marknadsledande position på ovan nämnda marknad i Sverige och Finland.

Företaget har sitt säte i Gävle.

#### Förväntad framtida utveckling samt väsentliga risker och osäkerhetsfaktorer

Mot bakgrund av den växande betydelsen av geografisk information och positioneringstjänster, ser vi goda förutsättningar för fortsatt stark tillväxt.

Vår strategi är att med i huvudsak organisk tillväxt expandera inom både befintliga och nya användningsområden, som tillämpning av GIS erbjuder. Även förvärv kommer, liksom hittills, att övervägas för att komplettera vårt utbud och ge våra kunder största möjliga nytta.

#### Hållbarhetsupplysningar

Koncernen är sedan 2018 certifierad enligt ISO 14001 miljö.

#### Ägarförhållanden

OGRAFY Group AB AB ägs till 89,5 % av Rizbiz AB, org.nr 556654-8557.

#### Flerårsöversikt (tkr)

Koncernen	2023	2022	2021	2020	2019
Nettoomsättning	437 395	390 540	364 913	423 861	422 994
Resultat efter finansiella poster	62 004	53 186	380 189	65 309	54 905
Balansomslutning	444 407	429 734	647 109	364 300	420 875
Antal anställda	163	147	215	215	207
Soliditet (%)	45	44	69	34	24
Avkastning på totalt kap. (%)	15	12	59	18	13

2024061912126

<b>Moderbolaget</b>	<b>2023</b>	<b>2022</b>	<b>2021</b>	<b>2020</b>	<b>2019</b>
Nettoomsättning	12 993	7 876	9 083	11 550	13 635
Resultat efter finansiella poster	11 711	-950	323 643	16 575	1 610
Balansomslutning	190 368	173 136	455 654	157 941	159 541
Soliditet (%)	99	99	96	85	68
Avkastning på totalt kap. (%)	0	-1	71	11	1

### Förändring av eget kapital

<b>Koncernen</b>	<b>Aktie- kapital</b>	<b>Reserver</b>	<b>Annat eget kapital inkl. årets resultat</b>	<b>Totalt</b>
Belopp vid årets ingång	2 000	400	185 898	188 298
Utdelning			-35 000	-35 000
Omräkningsdifferens			-748	-748
Årets resultat			48 631	48 631
<b>Belopp vid årets utgång</b>	<b>2 000</b>	<b>400</b>	<b>198 781</b>	<b>201 181</b>

<b>Moderbolaget</b>	<b>Aktie- kapital</b>	<b>Reserv- fond</b>	<b>Balanserat resultat</b>	<b>Årets resultat</b>	<b>Totalt</b>
Belopp vid årets ingång	2 000	400	133 339	35 022	170 761
Disposition enligt beslut av årsstämman:			35 022	-35 022	0
Utdelning			-35 000		-35 000
Årets resultat				51 185	51 185
<b>Belopp vid årets utgång</b>	<b>2 000</b>	<b>400</b>	<b>133 361</b>	<b>51 185</b>	<b>186 946</b>

### Förslag till vinstdisposition

Styrelsen föreslår att till förfogande stående vinstmedel (kronor):

balanserad vinst	133 361 146
årets vinst	51 184 996
	<b>184 546 142</b>

disponeras så att	
till aktieägare utdelas (8 522,73 kronor per aktie)	150 000 000
i ny räkning överföres	34 546 142
	<b>184 546 142</b>

Styrelsen föreslås bemyndigas att besluta om tidpunkt då utdelningen skall betalas.

Styrelsen anser att förslaget är förenligt med försiktighetsregeln i 17 kap. 3 § aktieföretagslagen enligt följande redogörelse: Styrelsens uppfattning är att vinstutdelningen är försvarlig med hänsyn till de krav verksamhetens art, omfattning och risk ställer på storleken på det egna kapitalet, bolagets konsolideringsbehov, likviditet och ställning i övrigt.

Den föreslagna utdelningen reducerar moderbolagets soliditet till 91% och koncernens soliditet till 17,3%.

Soliditeten är mot bakgrund av att bolagets verksamhet fortsatt bedrivs med lönsamhet betryggande. Likviditeten i bolaget bedöms kunna upprätthållas på en likaledes betryggande nivå.

Koncernens och moderbolagets resultat och ställning i övrigt framgår av efterföljande resultat- och balansräkningar samt kassaflödesanalyser med noter.

**Koncernens  
Resultaträkning**

Tkr

	Not	2023-01-01 -2023-12-31	2022-01-01 -2022-12-31
Nettoomsättning	1	437 395	390 540
Övriga rörelseintäkter		510	682
		<b>437 905</b>	<b>391 222</b>
<b>Rörelsens kostnader</b>			
Handelsvaror		-154 031	-144 049
Övriga externa kostnader	2, 3	-53 450	-46 454
Personalkostnader	4	-168 487	-146 046
Avskrivningar och nedskrivningar av materiella och immateriella anläggningstillgångar		-1 158	-1 438
		<b>-377 125</b>	<b>-337 988</b>
<b>Rörelseresultat</b>		<b>60 780</b>	<b>53 234</b>
<b>Resultat från finansiella poster</b>			
Resultat från andelar i koncernföretag	5	0	0
Resultat från andelar i intresseföretag	6	-539	-506
Resultat från övriga värdepapper och fordringar som är anläggningstillgångar	7	-1 912	0
Övriga ränteintäkter och liknande resultatposter	8	3 915	464
Räntekostnader och liknande resultatposter		-239	-7
		<b>1 224</b>	<b>-50</b>
<b>Resultat efter finansiella poster</b>		<b>62 004</b>	<b>53 185</b>
<b>Resultat före skatt</b>		<b>62 004</b>	<b>53 185</b>
Skatt på årets resultat	9	-13 360	-11 183
Övriga skatter		-13	-28
<b>Årets resultat</b>		<b>48 631</b>	<b>41 974</b>

**Koncernens  
Balansräkning**

Tkr

**Not                      2023-12-31                      2022-12-31**

**TILLGÅNGAR**

**Anläggningstillgångar**

*Immateriella anläggningstillgångar*

Balanserade utgifter för forsknings- och  
utvecklingsarbeten och liknande arbeten  
Goodwill

10	172	465
11	0	0
	<b>172</b>	<b>465</b>

*Materiella anläggningstillgångar*

Inventarier, verktyg och installationer

12	1 824	1 550
----	-------	-------

*Finansiella anläggningstillgångar*

Andelar i intresseföretag  
Andra långfristiga värdepappersinnehav  
Andra långfristiga fordringar

13, 14	0	420
15	74 822	72 035
16	5	5
	<b>74 827</b>	<b>72 460</b>

**Summa anläggningstillgångar**

	<b>76 823</b>	<b>74 475</b>
--	---------------	---------------

**Omsättningstillgångar**

*Kortfristiga fordringar*

Kundfordringar  
Fordringar hos intresseföretag  
Aktuella skattefordringar  
Övriga fordringar  
Förutbetalda kostnader och upplupna intäkter

	50 403	58 962
	1 334	1 302
	4 997	6 220
17	16 759	17 800
18	79 546	61 596
	<b>153 039</b>	<b>145 880</b>

**Koncernens  
Balansräkning**  
Tkr

**Not**                      **2023-12-31**                      **2022-12-31**

*Kortfristiga placeringar*

Övriga kortfristiga placeringar                      19                      6 672                      6 672

*Kassa och bank*

207 873                      202 707

**Summa omsättningstillgångar**

**367 584                      355 259**

**SUMMA TILLGÅNGAR**

**444 407                      429 733**

**EGET KAPITAL OCH SKULDER**

**Eget kapital**

Aktiekapital                      2 000                      2 000

Bundna reserver                      400                      400

Fria reserver                      150 150                      143 923

Årets resultat                      48 631                      41 975

**Summa eget kapital                      201 181                      188 298**

**Avsättningar**

Övriga avsättningar                      20                      119                      0

**Kortfristiga skulder**

Förskott från kunder                      29 113                      41 419

Leverantörsskulder                      65 052                      59 010

Övriga skulder                      11 486                      11 364

Upplupna kostnader och förutbetalda intäkter                      21                      137 456                      129 643

**243 107                      241 435**

**SUMMA EGET KAPITAL OCH SKULDER**

**444 407                      429 733**

**KASSAFLÖDESANALYS  
KONCERN (Tkr)**

	2023-01-01 2023-12-31	2022-01-01 2022-12-31
<b>Den löpande verksamheten</b>		
Resultat efter finansiella poster	62 004	53 186
Avskrivningar som inte ingår i kassaflödet	1 158	1 438
Resultatandelar i intresseföretag	539	506
Betald skatt samt förändring av skattefordran/skuld	-12 150	-10 027
<b>Kassaflöde från löpande verksamheten före förändringar av rörelsekapital</b>	<b>51 551</b>	<b>45 103</b>
<b>Kassaflöde från förändringar i rörelsekapital</b>		
Förändring av varulager	0	6 268
Förändring av kortfristiga fordringar	-8 382	14 042
Förändring av kortfristiga skulder	1 672	39 381
<b>Kassaflöde från löpande verksamheten</b>	<b>44 841</b>	<b>104 794</b>
<b>Investeringsverksamheten</b>		
Förändring av imateriella anläggningstillgångar	0	0
Förändring av materiella anläggningstillgångar	-1 140	-743
Förändring av finansiella anläggningstillgångar	-2 906	237 816
<b>Kassaflöde från investeringsverksamheten</b>	<b>-4 046</b>	<b>237 073</b>
<b>Finansieringsverksamheten</b>		
Förändr långfristiga skulder och avsättningar	119	0
Omklassificering eget kapital	-748	1 269
Utdelning till aktieägare	-35 000	-300 000
<b>Kassaflöde från finansieringsverksamheten</b>	<b>-35 629</b>	<b>-298 731</b>
<b>Årets kassaflöde</b>	<b>5 166</b>	<b>43 136</b>
Likvida medel vid årets början	209 379	166 243
Likvida medel vid årets slut	214 545	209 379
<b>Årets förändring i likvida medel</b>	<b>5 166</b>	<b>43 136</b>

**Moderbolagets  
Resultaträkning**

Tkr

	Not	2023-01-01 -2023-12-31	2022-01-01 -2022-12-31
Nettoomsättning	1, 22	12 993	7 876
Övriga rörelseintäkter		350	429
		<b>13 343</b>	<b>8 305</b>
<b>Rörelsens kostnader</b>	22		
Handelsvaror		235	-253
Övriga externa kostnader	2, 3	-5 466	-5 094
Personalkostnader	4	-7 665	-4 049
Avskrivningar och nedskrivningar av materiella och immateriella anläggningstillgångar		0	-213
		<b>-12 896</b>	<b>-9 609</b>
<b>Rörelseresultat</b>		<b>447</b>	<b>-1 304</b>
<b>Resultat från finansiella poster</b>			
Resultat från andelar i koncernföretag	5	13 153	0
Resultat från övriga värdepapper och fordringar som är anläggningstillgångar	7	-1 912	0
Övriga ränteintäkter och liknande resultatposter	8	261	354
Räntekostnader och liknande resultatposter		-238	0
		<b>11 264</b>	<b>354</b>
<b>Resultat efter finansiella poster</b>		<b>11 711</b>	<b>-950</b>
Bokslutsdispositioner	23	49 878	45 190
<b>Resultat före skatt</b>		<b>61 589</b>	<b>44 240</b>
Skatt på årets resultat	9	-10 391	-9 190
Övriga skatter		-13	-28
<b>Årets resultat</b>		<b>51 185</b>	<b>35 022</b>



**Moderbolagets  
Balansräkning**

Tkr

Not                      2023-12-31                      2022-12-31

**EGET KAPITAL OCH SKULDER**

**Eget kapital**

26, 27

*Bundet eget kapital*

Aktiekapital

2 000

2 000

Reservfond

400

400

**2 400**

**2 400**

*Fritt eget kapital*

Balanserad vinst eller förlust

133 361

133 339

Årets resultat

51 185

35 022

**184 546**

**168 361**

**Summa eget kapital**

**186 946**

**170 761**

**Kortfristiga skulder**

Leverantörsskulder

508

145

Skulder till koncernföretag

1 275

989

Övriga skulder

718

216

Upplupna kostnader och förutbetalda intäkter

21

920

1 025

**Summa kortfristiga skulder**

**3 421**

**2 375**

**SUMMA EGET KAPITAL OCH SKULDER**

**190 367**

**173 136**



## Noter

Tkr

### Redovisnings- och värderingsprinciper

#### Allmänna upplysningar

Årsredovisningen och koncernredovisningen är upprättad i enlighet med årsredovisningslagen och BFNAR 2012:1 Årsredovisning och koncernredovisning (K3).

Fordringar i utländsk valuta har värderats till balansdagens kurs. Skulder i utländsk valuta har värderats till erhållen kurs för gjorda valutasäkringar. Skulder som överstiger gjorda valutasäkringar har värderats till balansdagens kurs. Kursvinster och kursförluster på rörelsefordringar och rörelseskulder redovisas i rörelseresultatet. För säkringar av tillgångar eller skuld mot valutarisk används valutaterminer.

Redovisningsprinciperna är oförändrade jämfört med föregående år.

#### Avvikelser från grundläggande redovisningsprinciper

Vid förvärv av minoritetsandel i Esri Sverige 2013 upprättades förvärvsanalysen inte enligt K3 regeleverket. Skillnaden mellan förvärvat kapital och anskaffningssvärdet har minskat fritt eget kapital i koncernen.

#### Intäktsredovisning

Intäkter har tagits upp till verkligt värde av vad som erhållits eller kommer att erhållas och redovisas i den omfattning det är sannolikt att de ekonomiska fördelarna kommer att tillgodogöras bolaget och intäkterna kan beräknas på ett tillförlitligt sätt.

#### Pågående tjänsteuppdrag

Företaget vinstavräknar utförda tjänsteuppdrag på löpande räkning i den takt arbetet utförs. Pågående, ej fakturerade tjänsteuppdrag, värderas i balansräkningen till direkt nedlagda utgifter. Delfakturerade belopp redovisas som förskott från kunder.

Inkomster från uppdrag till fast pris redovisas som intäkt enligt uppdragens respektive färdigställandegrad, så kallad successiv vinstavräkning. Färdigställandegraden fastställs huvudsakligen genom att jämföra nedlagda uppdragsutgifter med totala uppdragsutgifter.

När utfallet kan beräknas på ett tillförlitligt sätt redovisas uppdragsinkomsten och hänförliga uppdragsutgifter i resultaträkningen med utgångspunkt från färdigställandegraden av aktiviteterna på balansdagen.

Om det ekonomiska utfallet av ett uppdrag inte kan beräknas på ett tillförlitligt sätt redovisas en intäkt endast med ett belopp som motsvarar de uppkomna uppdragsutgifter som sannolikt kommer att ersättas av beställaren. Om det är sannolikt att de totala uppdragsutgifterna kommer att överstiga den totala uppdragsinkomsten från ett uppdrag redovisas den befarade förlusten som en kostnad omgående i resultaträkningen.

I balansräkningen jämförs redovisade intäkter med de belopp som fakturerats beställaren under samma period. Om de fakturerade beloppen överstiger den redovisade intäkten utgör mellanskillnaden en skuld, vilken redovisas som fakturerad men ej upparbetad intäkt. Om intäkten överstiger de fakturerade beloppen utgör mellanskillnaden en fordran vilken redovisas som upparbetad men ej fakturerad intäkt.

## **Koncernredovisning**

### ***Konsolideringsmetod***

Koncernredovisningen har upprättats enligt förvärvsmetoden. Detta innebär att förvärvade verksamheters identifierbara tillgångar och skulder redovisas till marknadsvärde enligt upprättad förvärvsanalys. Överstiger verksamhetens anskaffningsvärde det beräknade marknadsvärdet av de förväntade nettotillgångarna enligt förvärvsanalysen redovisas skillnaden som goodwill.

### ***Dotterföretag***

Koncernredovisningen omfattar, förutom moderföretaget, samtliga företag i vilka moderföretaget direkt eller indirekt har mer än 50 % av röstetalet eller på annat sätt innehar det bestämmande inflytandet och därmed har en rätt att utforma företagets finansiella och operativa strategier i syfte att erhålla ekonomiska fördelar.

Ett dotterföretags intäkter och kostnader tas in i koncernredovisningen från och med tidpunkten för förvärvet till och med den tidpunkt då moderföretaget inte längre har ett bestämmande inflytande över dotterföretaget.

Minoritetsintresse är den del av dotterföretagets resultat och nettotillgångar i koncernredovisningen hänförliga till egetkapitalinstrument som inte, direkt eller indirekt genom dotterföretag, ägs av moderföretaget.

Minoritetsintresse redovisas i koncernens balansräkning som en särskild post inom koncernens egna kapital. Redovisningen tar sin utgångspunkt i koncernen som en enhet enligt den så kallade enhetsteorin. Samtliga tillgångar som koncernen har bestämmande inflytande över inkluderas i koncernens balansräkning, även de som delvis har andra ägare. Minoritetens andel av resultatet efter skatt redovisas separat som minoritetsandel.

Förvärv och avyttring av minoritetsandelar redovisas inom eget kapital.

### ***Intresseföretag och Gemensamt styrt företag***

Som intresseföretag räknas sådana företag där företaget har ett betydande men inte bestämmande inflytande. Ett betydande inflytande anses normalt föreligga när företaget äger minst 20 % men inte mer än 50 % av rösterna i ett annat företag.

### ***Redovisning av intresseföretag***

Innehav i intresseföretag redovisas i koncernredovisningen enligt kapitalandelsmetoden. Det innebär att en förvärvsanalys upprättas och eventuella över- eller undervärden identifieras. Det koncernmässiga värdet på andelen påverkas under innehavstiden genom avskrivningar på övervärden eller återföring av undervärden. Andelsvärdet påverkas även av resultatandelen i intresseföretaget under innehavstiden, justerat för internvinster och övriga koncernmässiga justeringar. Erhållna utdelningar reducerar det koncernmässiga värdet.

Andel i intresseföretagets resultat efter skatt redovisas på egen rad och påverkar koncernens rörelseresultat.

### ***Transaktioner mellan koncernföretag***

Koncerninterna fordringar och skulder samt transaktioner mellan koncernföretag liksom orealiserade vinster elimineras i sin helhet. Orealiserade förluster elimineras också såvida inte transaktionen motsvarar ett nedskrivningsbehov.

Förändring av internvinst under räkenskapsåret har elimineras i koncernresultaträkningen.

### **Omräkning av utländska dotterföretag**

Utländska dotterföretags bokslut har omräknats enligt dagskursmetoden. Samtliga poster i balansräkningen har omräknats till balansdagskurs. Alla poster i resultaträkningen har omräknats till genomsnittskurs under räkenskapsåret. Differenser som uppkommer redovisas direkt i eget kapital.

### **Goodwill**

Goodwill är den skillnad som uppkommer om anskaffningsvärdet för den förvärvade enheten är högre än värdet på den förvärvade enhetens nettotillgångar. Vid förvärvstidpunkten redovisas den uppkomna goodwillen som en tillgång i balansräkningen.

### **Immateriella tillgångar**

Tidigare år har företaget redovisat internt upparbetade immateriella anläggningstillgångar enligt aktiveringsmodellen. Samtliga utgifter som avsett framtagandet av en internt upparbetad immateriell anläggningstillgång har aktiverats och skrivs nu av under tillgångens beräknade nyttjandeperiod.

För innevarande år har alla utgifter för utveckling av produkter kostnadsförts.

### **Anläggningstillgångar**

Immateriella och materiella anläggningstillgångar redovisas till anskaffningsvärde minskat med ackumulerade avskrivningar enligt plan och eventuella nedskrivningar.

Avskrivning sker linjärt över den förväntade nyttjandeperioden med hänsyn till väsentligt restvärde. Följande avskrivningsprocent tillämpas:

Balanserade utgifter för utvecklingsarbeten	10-20%
Koncessioner, patent, licenser, varumärken	20%
Goodwill	10-20%
Inventarier, verktyg och installationer	20%

### **Finansiella instrument**

Finansiella instrument värderas utifrån anskaffningsvärdet. Instrumentet redovisas i balansräkningen när bolaget blir part i instrumentets avtalsmässiga villkor. Finansiella tillgångar tas bort från balansräkningen när rätten att erhålla kassaflöden från instrumentet har löpt ut eller överförs och bolaget har överfört i stort sett alla risker och förmåner som är förknippade med äganderätten. Finansiella skulder tas bort från balansräkningen när förpliktelserna har reglerats eller på annat sätt upphört.

### **Andelar i dotterföretag**

Andelar i dotterföretag redovisas till anskaffningsvärde efter avdrag för eventuella nedskrivningar. I anskaffningsvärdet ingår köpeskillingen som erlagts för aktierna samt förvärvskostnader. Eventuella kapitaltillskott läggs till anskaffningsvärdet när de uppkommer.

### **Andra långfristiga värdepappersinnehav**

Placeringar i värdepapper som är anskaffade med avsikt att innehas långsiktigt har redovisats till sina anskaffningsvärden. Varje balansdag görs bedömning om eventuellt nedskrivningsbehov.

### **Kortfristiga placeringar**

Värdepapper som är anskaffade med avsikt att innehas kortsiktigt redovisas inledningsvis till anskaffningsvärde och i efterföljande värderingar i enlighet med lägsta värdets princip till det lägsta av anskaffningsvärde och marknadsvärde.

### ***Kundfordringar/kortfristiga fordringar***

Kundfordringar och kortfristiga fordringar redovisas som omsättningstillgångar till det belopp som förväntas bli inbetalt efter avdrag för individuellt bedömda osäkra fordringar.

### ***Låneskulder och leverantörsskulder***

Låneskulder och leverantörsskulder redovisas initialt till anskaffningsvärde efter avdrag för transaktionskostnader. Skiljer sig det redovisade beloppet från det belopp som ska återbetalas vid förfallotidpunkten periodiseras mellanskillnaden som räntekostnad över lånets löptid med hjälp av instrumentets effektivränta. Härigenom överensstämmer vid förfallotidpunkten det redovisade beloppet och det belopp som ska återbetalas.

### ***Nedskrivningsprövning av finansiella anläggningstillgångar***

Vid varje balansdag bedöms om det finns indikationer på nedskrivningsbehov av någon av de finansiella anläggningstillgångarna. Nedskrivning sker om värdenedgången bedöms vara bestående och prövas individuellt.

### ***Leasingavtal***

Företaget redovisar samtliga leasingavtal, såväl finansiella som operationella, som operationella leasingavtal. Operationella leasingavtal redovisas som en kostnad linjärt över leasingperioden.

### ***Varulager***

Varulagret har värderats till det lägsta av dess anskaffningsvärde och dess nettoförsäljningsvärde på balansdagen. Därvid har inkurans beaktats. I egentillverkade halv- och helfabrikat består anskaffningsvärde av direkta tillverkningskostnader och skälig andel av indirekta kostnader. Vid värdering har hänsyn tagits till normalt kapacitetsutnyttjande.

### ***Inkomstskatter***

Total skatt utgörs av aktuell skatt och uppskjuten skatt. Skatter redovisas i resultaträkningen, utom då underliggande transaktion redovisas direkt mot eget kapital varvid tillhörande skatteeffekter redovisas i eget kapital.

#### ***Aktuell skatt***

Aktuell skatt avser inkomstskatt för innevarande räkenskapsår samt den del av tidigare räkenskapsårs inkomstskatt som ännu inte redovisats. Aktuell skatt beräknas utifrån den skattesats som gäller per balansdagen.

#### ***Uppskjuten skatt***

Uppskjuten skatt är inkomstskatt som avser framtida räkenskapsår till följd av tidigare händelser. Redovisning sker enligt balansräkningsmetoden. Enligt denna metod redovisas uppskjutna skatteskulder och uppskjutna skattefordringar på temporära skillnader som uppstår mellan bokförda respektive skattemässiga värden för tillgångar och skulder samt för övriga skattemässiga avdrag eller underskott.

Uppskjutna skattefordringar netto redovisas mot uppskjutna skatteskulder endast om de kan betalas med ett nettobelopp. Uppskjuten skatt beräknas utifrån gällande skattesats på balansdagen. Effekter av förändringar i gällande skattesatser resultatförs i den period förändringen lagstadsats. Uppskjuten skattefordran redovisas som finansiell anläggningstillgång och uppskjuten skatteskuld som avsättning.

Uppskjuten skattefordran avseende underskottsavdrag eller andra framtida skattemässiga avdrag redovisas i den omfattning det är sannolikt att avdragen kan avräknas mot framtida skattemässiga överskott.

På grund av sambandet mellan redovisning och beskattning särredovisas inte den uppskjutna skatteskulden som är hänförlig till obeskattade reserver.

### **Ersättningar till anställda**

Ersättningar till anställda avser alla former av ersättningar som företaget lämnar till de anställda. Kortfristiga ersättningar utgörs av bland annat löner, betald semester, betald frånvaro, bonus och ersättning efter avslutad anställning (pension). Kortfristiga ersättningar redovisas som kostnad och en skuld då det finns en legal eller informell förpliktelse att betala ut en ersättning till följd av en tidigare händelse och en tillförlitlig uppskattning av beloppet kan göras.

### **Pensioner**

I koncernen finns både förmånsbaserade och premiebaserade pensionsplaner.

### **Koncernbidrag**

Erhållna och lämnade koncernbidrag redovisas som bokslutsdispositioner.

### **Kassaflödesanalys**

Kassaflödesanalysen upprättas enligt indirekt metod. Det redovisade kassaflödet omfattar endast transaktioner som medfört in- eller utbetalningar.

Som likvida medel klassificerar företaget, förutom kassamedel, disponibla tillgodohavanden hos banker och andra kreditinstitut samt kortfristiga likvida placeringar som är noterade på en marknadsplats och har en kortare löptid än tre månader från anskaffningstidpunkten. Förändringar i spärrade medel redovisas i investeringsverksamheten.

### **Nyckeltalsdefinitioner**

Nettoomsättning

Rörelsens huvudintäkter, fakturerade kostnader, sidointäkter samt intäktskorrigeringar.

Resultat efter finansiella poster

Resultat efter finansiella intäkter och kostnader, men före extraordinära intäkter och kostnader.

Balansomslutning

Företagets samlade tillgångar.

Soliditet (%)

Justerat eget kapital (eget kapital och obeskattade reserver med avdrag för uppskjuten skatt) i procent av balansomslutning.

Avkastning på totalt kap. (%)

Rörelseresultat plus finansiella intäkter i procent av balansomslutningen.

**Not 1 Nettoomsättningens fördelning  
Koncernen**

	<b>2023</b>	<b>2022</b>
<b>Nettoomsättningen per geografisk marknad</b>		
Sverige	303 846	275 382
Finland	129 082	110 029
Övr Europa	547	800
Asien	2 360	2 311
Nordamerika	1 080	1 319
Sydamerika	481	700
	<b>437 395</b>	<b>390 540</b>
<b>Nettoomsättningen per intäktsslag</b>		
Varuförsäljning	317 382	288 525
Tjänsteuppdrag	99 761	87 332
Övrigt	20 251	14 683
	<b>437 395</b>	<b>390 540</b>

**Moderbolaget**

	<b>2023</b>	<b>2022</b>
<b>Nettoomsättningen per geografisk marknad</b>		
Sverige	9 249	5 572
Finland	3 744	2 304
	<b>12 993</b>	<b>7 876</b>
<b>Nettoomsättningen per intäktsslag</b>		
Tjänsteuppdrag	12 993	7 876
	<b>12 993</b>	<b>7 876</b>

**Not 2 Leasingavtal  
Koncernen**

Årets leasingkostnader avseende leasingavtal, uppgår till 12 899 882 kkr.

Framtida leasingavgifter, för icke uppsägningsbara leasingavtal, förfaller till betalning enligt följande:

	<b>2023</b>	<b>2022</b>
Inom ett år	11 630	10 966
Senare än ett år men inom fem år	15 020	12 362
	<b>26 650</b>	<b>23 328</b>

### Moderbolaget

Årets leasingkostnader avseende leasingavtal, uppgår till 238 035 kr.

Framtida leasingavgifter, för icke uppsägningsbara leasingavtal, förfaller till betalning enligt följande:

	2023	2022
Inom ett år	394	381
Senare än ett år men inom fem år	394	771
	<b>788</b>	<b>1 152</b>

### Not 3 Arvode till revisorer Koncernen

Med revisionsuppdrag avses granskning av årsredovisningen och bokföringen samt styrelsens och verkställande direktörens förvaltning, övriga arbetsuppgifter som det ankommer på bolagets revisor att utföra samt rådgivning eller annat biträde som föranleds av iakttagelser vid sådan granskning eller genomförandet av sådana övriga arbetsuppgifter.

	2023	2022
<b>Grant Thornton</b>		
Revisionsuppdrag	411	394
	<b>411</b>	<b>394</b>

### Moderbolaget

Med revisionsuppdrag avses granskning av årsredovisningen och bokföringen samt styrelsens och verkställande direktörens förvaltning, övriga arbetsuppgifter som det ankommer på bolagets revisor att utföra samt rådgivning eller annat biträde som föranleds av iakttagelser vid sådan granskning eller genomförandet av sådana övriga arbetsuppgifter.

	2023	2022
<b>Grant Thornton</b>		
Revisionsuppdrag	151	127
	<b>151</b>	<b>127</b>

**Not 4 Anställda och personalkostnader fördelade per land  
Koncernen**

		2023	2022	
<b>Medelantalet anställda fördelade per land</b>				
Sverige	110	(42)	99	(35)
Litauen	1	(0)	1	(0)
Finland	52	(12)	47	(16)
	<b>163</b>	<b>(54)</b>	<b>147</b>	<b>(51)</b>

Kvinnor skrivs med () efter totalt

**Löner och andra ersättningar**

Styrelse och verkställande direktör	6 312	5 312
Övriga anställda	111 223	97 266
	<b>117 535</b>	<b>102 578</b>

**Sociala kostnader**

Pensionskostnader för styrelse och verkställande direktör	768	760
Pensionskostnader för övriga anställda	16 562	14 920
Övriga sociala avgifter enligt lag och avtal	26 776	23 383
	<b>44 106</b>	<b>39 063</b>

**Moderbolaget**

	2023	2022		
<b>Medelantalet anställda fördelade per land</b>				
Sverige	2	(1)	2	(1)
	<b>2</b>	<b>(1)</b>	<b>2</b>	<b>(1)</b>

Inom parentes anges medelantalet kvinnor.

**Löner och andra ersättningar**

Styrelse och verkställande direktör	936	880
Övriga anställda	1 264	1 289
	<b>2 200</b>	<b>2 169</b>

**Sociala kostnader**

Pensionskostnader för styrelse och verkställande direktör	158	191
Pensionskostnader för övriga anställda	274	359
Övriga sociala avgifter enligt lag och avtal	919	820
	<b>1 351</b>	<b>1 370</b>

**Könsfördelning bland ledande befattningshavare**

Andel kvinnor i styrelsen	33,3 %	33,3 %
Andel män i styrelsen	66,7 %	66,7 %
Andel män bland övriga ledande befattningshavare	100 %	100 %

**Not 5 Resultat från andelar i koncernföretag  
Koncernen**

	2023	2022
Erhållna utdelningar	13 153	0
	<b>13 153</b>	<b>0</b>

**Moderbolaget**

	2023	2022
Erhållna utdelningar	13 153	0
	<b>13 153</b>	<b>0</b>

**Not 6 Resultat från andelar i intresseföretag och gemensamt styrda företag  
Koncernen**

	2023	2022
Resultat från andelar i intresseföretag	-539	-506
	<b>-539</b>	<b>-506</b>

**Not 7 Resultat från övriga värdepapper och fordringar som är anläggningstillgångar  
Koncernen**

	2023	2022
Resultat vid avyttringar	2 950	0
Nedskrivningar	-4 862	0
	<b>-1 912</b>	<b>0</b>

**Moderbolaget**

	2023	2022
Resultat vid avyttringar	2 950	0
Nedskrivningar	-4 862	0
	<b>-1 912</b>	<b>0</b>

**Not 8 Övriga ränteintäkter och liknande resultatposter  
Koncernen**

	2023	2022
Utdelningar	28	24
Övriga ränteintäkter	3 887	126
Resultat vid försäljningar	0	286
Kursdifferenser	0	28
	<b>3 915</b>	<b>464</b>

**Moderbolaget**

	2023	2022
Utdelningar	28	24
Övriga ränteintäkter	233	44
Resultat vid försäljningar	0	286
	<b>261</b>	<b>354</b>

**Not 9 Aktuell och uppskjuten skatt  
Koncernen**

	2023	2022
<b>Skatt på årets resultat</b>		
Aktuell skatt	-13 360	-11 183
<b>Totalt redovisad skatt</b>	<b>-13 360</b>	<b>-11 183</b>

**Avstämning av effektiv skatt**

	2023		2022	
	Procent	Belopp	Procent	Belopp
Redovisat resultat före skatt		62 004		53 186
Skatt enligt gällande skattesats	20,60	-12 773	20,60	-10 956
Ej avdragsgilla kostnader	1,92	-1 190	0,40	-214
Ej skattepliktiga intäkter	-5,39	3 345	0,00	2
Effekt av andra skattesatser i utl. dotterbolag	-0,13	83	-0,10	56
Konc.mässig justering av resultat fr intr.ftg	0,18	-111	0,20	-104
Konc.mässig justering utdelning dotterbolag	4,37	-2 710		
Justering avseende skatter för föregående år	0,01	-6		
Övrigt	0,00	1	-0,06	34
Förändring uppskjuten skatt	0,00	0		
<b>Redovisad effektiv skatt</b>	<b>21,55</b>	<b>-13 360</b>	<b>21,03</b>	<b>-11 183</b>

**Moderbolaget**

	2023	2022
<b>Skatt på årets resultat</b>		
Aktuell skatt	-10 391	-9 190
<b>Totalt redovisad skatt</b>	<b>-10 391</b>	<b>-9 190</b>

**Avstämning av effektiv skatt**

	2023		2022	
	Procent	Belopp	Procent	Belopp
Redovisat resultat före skatt		61 588		44 240
Skatt enligt gällande skattesats	20,60	-12 687	20,60	-9 113
Ej avdragsgilla kostnader	1,69	-1 039	0,18	-78
Ej skattepliktiga intäkter	-5,42	3 336	0,00	1
<b>Redovisad effektiv skatt</b>	<b>16,87</b>	<b>-10 391</b>	<b>20,77</b>	<b>-9 190</b>

**Not 10 Balanserade utgifter för utvecklingsarbeten och liknande arbeten  
Koncernen**

	2023-12-31	2022-12-31
Ingående anskaffningsvärden	17 581	17 581
<b>Utgående ackumulerade anskaffningsvärden</b>	<b>17 581</b>	<b>17 581</b>
Ingående avskrivningar	-17 116	-16 604
Årets avskrivningar	-292	-511
<b>Utgående ackumulerade avskrivningar</b>	<b>-17 408</b>	<b>-17 115</b>
<b>Utgående redovisat värde</b>	<b>172</b>	<b>465</b>

**Not 11 Goodwill  
Koncernen**

	2023-12-31	2022-12-31
Ingående anskaffningsvärden	14 200	14 200
<b>Utgående ackumulerade anskaffningsvärden</b>	<b>14 200</b>	<b>14 200</b>

Ingående avskrivningar	-14 200	-14 200
<b>Utgående ackumulerade avskrivningar</b>	<b>-14 200</b>	<b>-14 200</b>
<b>Utgående redovisat värde</b>	<b>0</b>	<b>0</b>

**Moderbolaget**

	2023-12-31	2022-12-31
Ingående anskaffningsvärden	14 200	14 200
<b>Utgående ackumulerade anskaffningsvärden</b>	<b>14 200</b>	<b>14 200</b>
Ingående avskrivningar	-14 200	-14 200
<b>Utgående ackumulerade avskrivningar</b>	<b>-14 200</b>	<b>-14 200</b>
<b>Utgående redovisat värde</b>	<b>0</b>	<b>0</b>

**Not 12 Inventarier, verktyg och installationer  
Koncernen**

	2023-12-31	2022-12-31
Ingående anskaffningsvärden	12 792	11 576
Inköp	1 140	680
Omr diff valuta ingående anskaffningsvärde	0	536
<b>Utgående ackumulerade anskaffningsvärden</b>	<b>13 932</b>	<b>12 792</b>
Ingående avskrivningar	-11 242	-9 842
Omr diff valuta ingående avskrivningar	0	-456
Årets avskrivningar	-866	-927
Omr diff valutakurs årets avskrivning	0	-17
<b>Utgående ackumulerade avskrivningar</b>	<b>-12 108</b>	<b>-11 242</b>
<b>Utgående redovisat värde</b>	<b>1 824</b>	<b>1 550</b>

**Moderbolaget**

	2023-12-31	2022-12-31
Ingående anskaffningsvärden	1 263	1 263
<b>Utgående ackumulerade anskaffningsvärden</b>	<b>1 263</b>	<b>1 263</b>
Ingående avskrivningar	-1 263	-1 050
Årets avskrivningar		-213
<b>Utgående ackumulerade avskrivningar</b>	<b>-1 263</b>	<b>-1 263</b>

**Utgående redovisat värde** 0 0

**Not 13 Andelar i intresseföretag och gemensamt styrda företag  
Koncernen**

	2023-12-31	2022-12-31
Ingående anskaffningsvärden	420	926
Årets resultat	-539	-506
Avsättning kapittäckning intr ftg's förlust	119	0
<b>Utgående ackumulerade anskaffningsvärden</b>	<b>0</b>	<b>420</b>
<b>Utgående redovisat värde</b>	<b>0</b>	<b>420</b>

**Moderbolaget**

	2023-12-31	2022-12-31
Ingående anskaffningsvärden	4 928	4 928
<b>Utgående ackumulerade anskaffningsvärden</b>	<b>4 928</b>	<b>4 928</b>
<b>Utgående redovisat värde</b>	<b>4 928</b>	<b>4 928</b>

**Not 14 Specifikation andelar i intresseföretag och gemensamt styrda företag  
Koncernen**

Namn	Kapital- andel	Rösträtts- andel	Antal andelar	Bokfört värde
Radarbolaget i Gävle AB	31,46%	31,46%	613	0
				0

	Org.nr	Säte
Radarbolaget i Gävle AB	556671-6261	Enköping

**Moderbolaget**

Namn	Kapital- andel	Rösträtts- andel	Antal andelar	Bokfört värde
Radarbolaget i Gävle AB	31,46%	31,46%	613	4 928
				4 928

	Org.nr	Säte
Radarbolaget i Gävle AB	556671-6261	Enköping

**Not 15 Andra långfristiga värdepappersinnehav  
Koncernen**

	2023-12-31	2022-12-31
Ingående anskaffningsvärden	72 035	309 851
Inköp	62 000	0
Försäljningar/utrangeringar	-54 350	-237 820
Valutadifferens	0	4
<b>Utgående ackumulerade anskaffningsvärden</b>	<b>79 685</b>	<b>72 035</b>
Årets nedskrivningar	-4 862	0
<b>Utgående ackumulerade nedskrivningar</b>	<b>-4 862</b>	<b>0</b>
<b>Utgående redovisat värde</b>	<b>74 822</b>	<b>72 035</b>

**Moderbolaget**

	2023-12-31	2022-12-31
Ingående anskaffningsvärden	71 975	309 795
Inköp	62 000	
Försäljningar/utrangeringar	-54 350	-237 820
<b>Utgående ackumulerade anskaffningsvärden</b>	<b>79 625</b>	<b>71 975</b>
Årets nedskrivningar	-4 862	0
<b>Utgående ackumulerade nedskrivningar</b>	<b>-4 862</b>	<b>0</b>
<b>Utgående redovisat värde</b>	<b>74 763</b>	<b>71 975</b>

**Not 16 Andra långfristiga fordringar  
Koncernen**

	2023-12-31	2022-12-31
Ingående anskaffningsvärden	5	5
<b>Utgående ackumulerade anskaffningsvärden</b>	<b>5</b>	<b>5</b>
<b>Utgående redovisat värde</b>	<b>5</b>	<b>5</b>

**Not 17 Övriga fordringar  
Koncernen**

	2023-12-31	2022-12-31
Övriga fordringar	5 327	6 687
Upparbetad ej fakturerad intäkt	11 415	11 103
Fordringar anställda	17	10
	<b>16 759</b>	<b>17 800</b>

**Moderbolaget**

	2023-12-31	2022-12-31
Övriga fordringar	3 621	5 009
	<b>3 621</b>	<b>5 009</b>

**Not 18 Förutbetalda kostnader och upplupna intäkter  
Koncernen**

	2023-12-31	2022-12-31
Övriga förutbetalda kostnader	5 416	4 433
Förutbetalda licenskostnader	74 130	57 163
	<b>79 546</b>	<b>61 596</b>

**Moderbolaget**

	2023-12-31	2022-12-31
Övriga förutbetalda kostnader	467	172
	<b>467</b>	<b>172</b>

**Not 19 Aktier och andelar, omsättningstillgångar  
Koncernen**

Namn	Antal	Anskaffn. värde	Bokfört värde	Marknads- värde
Addnode B	28000	1 709	1 709	2 388
Exeger Onot	32000	4 963	4 963	3 520
		<b>6 672</b>	<b>6 672</b>	<b>5 908</b>

**Moderbolaget**

Namn	Antal	Anskaffn. värde	Bokfört värde	Marknads- värde
Addnode B	28 000	1 709	1 709	2 388
Exeger Onot	32 000	4 963	4 963	3 520
		<b>6 672</b>	<b>6 672</b>	<b>5 908</b>

**Not 20 Avsättningar  
Koncernen**

	2023-12-31	2022-12-31
<b>Specifikation övriga avsättningar</b>		
Kapitaltäckning förlust intresseföretag	-119	0
	<b>-119</b>	<b>0</b>

**Not 21 Upplupna kostnader och förutbetalda intäkter  
Koncernen**

	2023-12-31	2022-12-31
Upplupna personalkostnader	23 644	21 561
Övriga upplupna kostnader	4 388	2 498
Förutbetalda intäkter	109 425	105 583
	<b>137 456</b>	<b>129 643</b>

**Moderbolaget**

	2023-12-31	2022-12-31
Upplupna personalkostnader	589	756
Övriga upplupna kostnader	332	268
	<b>921</b>	<b>1 024</b>

**Not 22 Inköp och försäljning mellan koncernföretag  
Moderbolaget**

	2023	2022
Andel av årets totala inköp som skett från andra företag i koncernen	10,94 %	12,73 %
Andel av årets totala försäljningar som skett till andra företag i koncernen	99,19 %	97,61 %

**Not 23 Bokslutsdispositioner  
Moderbolaget**

	2023	2022
Mottagna koncernbidrag	51 110	46 100
Lämnade koncernbidrag	-1 232	-910
	<b>49 878</b>	<b>45 190</b>

**Not 24 Andelar i koncernföretag  
Moderbolaget**

	2023-12-31	2022-12-31
Ingående anskaffningsvärden	21 490	21 490
<b>Utgående ackumulerade anskaffningsvärden</b>	<b>21 490</b>	<b>21 490</b>
<b>Utgående redovisat värde</b>	<b>21 490</b>	<b>21 490</b>

**Not 25 Specifikation andelar i koncernföretag  
Moderbolaget**

Namn	Kapital- andel %	Rösträtts- andel %	Antal andelar	Bokfört värde
ESRI Sverige AB	100	100	500	14 090
GemaSoft AB	100	100	1 000	250
Progira Radio Communication AB	100	100	31 251	6 240
ESRI Finland OY	100	100	12 500	910
				<b>21 490</b>

	Org.nr	Säte
ESRI Sverige AB	556409-4802	Gävle
GemaSoft AB	556358-1924	Gävle
Progira Radio Communication AB	556214-2900	Luleå
ESRI Finland OY	556639-1636	Espoo

**Not 26 Antal aktier och kvotvärde  
Moderbolaget**

Namn	Antal aktier	Kvot- värde
Antal A-Aktier	17 600	113,63
	<b>17 600</b>	

**Not 27 Disposition av vinst eller förlust  
Moderbolaget**

**2023-12-31**

**Förslag till vinstdisposition**

Styrelsen föreslår att till förfogande stående vinstmedel:

balanserad vinst	133 361
årets vinst	51 185
	<b>184 546</b>
disponeras så att	
till aktieägare utdelas (8 522,73 kronor per aktie)	150 000
i ny räkning överföres	34 546
	<b>184 546</b>

**Not 28 Eventualförpliktelser  
Koncernen**

Styrelsen bedömer att det inte finns några eventualförpliktelser

**Moderbolaget**

Styrelsen bedömer att det inte finns några eventualförpliktelser

**Not 29 Ställda säkerheter  
Koncernen**

**2023-12-31**      **2022-12-31**

**För skulder till kreditinstitut:**

Företagsinteckningar	8 425	8 425
	<b>8 425</b>	<b>8 425</b>

**Moderbolaget**

**2023-12-31**      **2022-12-31**


**För skulder till kreditinstitut:**

Företagsinteckningar	1 000	1 000
	<b>1 000</b>	<b>1 000</b>



Undertecknade försäkrar härmed att årsredovisningen har upprättats i enlighet med årsredovisningslagen och god redovisningssed, att aktuella redovisningsnormer har tillämpats och att lämnade uppgifter stämmer med faktiska förhållanden.

Gävle den 13 mars 2024



Bob Driessnack för ledamoten Paul Jack  
Dangermond



Liselotte Högertz Engstam



Rickard Zetterberg  
ordförande

Vår revisionsberättelse har lämnats

25/03-2024

Grant Thornton Sweden AB



Alexander Ekqvist  
Auktoriserad revisor



# Revisionsberättelse

Till bolagsstämman i OGRAFY Group AB

Org.nr. 556523 - 6873

Rapport om årsredovisningen och koncernredovisningen

## Uttalanden

Vi har utfört en revision av årsredovisningen och koncernredovisningen för OGRAFY Group AB för år 2023.

Enligt vår uppfattning har årsredovisningen och koncernredovisningen upprättats i enlighet med årsredovisningslagen och ger en i alla väsentliga avseenden rättvisande bild av moderbolagets och koncernens finansiella ställning per den 31 december 2023 och av dessas finansiella resultat och kassaflöden för året enligt årsredovisningslagen. Förvaltningsberättelsen är förenlig med årsredovisningens och koncernredovisningens övriga delar.

Vi tillstyrker därför att bolagsstämman fastställer resultaträkningen och balansräkningen för moderbolaget och koncernen.

## Grund för uttalanden

Vi har utfört revisionen enligt International Standards on Auditing (ISA) och god revisionssed i Sverige. Vårt ansvar enligt dessa standarder beskrivs är närmare i avsnittet *Revisorns ansvar*. Vi är oberoende i förhållande till moderbolaget och koncernen enligt god revisorssed i Sverige och har i övrigt fullgjort vårt yrkesetiska ansvar enligt dessa krav.

Vi anser att de revisionsbevis vi har inhämtat är tillräckliga och ändamålsenliga som grund för våra uttalanden.

## Styrelsens och verkställande direktörens ansvar

Det är styrelsen och verkställande direktören som har ansvaret för att årsredovisningen och koncernredovisningen upprättas och att den ger en rättvisande bild enligt årsredovisningslagen. Styrelsen och verkställande direktören ansvarar även för den interna kontroll som de bedömer är nödvändig för att upprätta en årsredovisning och koncernredovisning som inte innehåller några väsentliga felaktigheter, vare sig dessa beror på oegentligheter eller misstag.

Vid upprättandet av årsredovisningen och koncernredovisningen ansvarar styrelsen och verkställande direktören för bedömningen av bolagets och koncernens förmåga att fortsätta verksamheten. De upplyser, när så är tillämpligt, om förhållanden som kan påverka förmågan att fortsätta verksamheten och att använda antagandet om fortsatt drift. Antagandet om fortsatt drift tillämpas dock inte om styrelsen och verkställande direktören avser att likvidera bolaget, upphöra med verksamheten eller inte har något realistiskt alternativ till att göra något av detta.

## Revisorns ansvar

Våra mål är att uppnå en rimlig grad av säkerhet om huruvida årsredovisningen och koncernredovisningen som helhet inte innehåller några väsentliga felaktigheter, vare sig dessa beror på

oegentligheter eller misstag, och att lämna en revisionsberättelse som innehåller våra uttalanden. Rimlig säkerhet är en hög grad av säkerhet, men är ingen garanti för att en revision som utförs enligt ISA och god revisionssed i Sverige alltid kommer att upptäcka en väsentlig felaktighet om en sådan finns. Felaktigheter kan uppstå på grund av oegentligheter eller misstag och anses vara väsentliga om de enskilt eller tillsammans rimligen kan förväntas påverka de ekonomiska beslut som användare fattar med grund i årsredovisningen och koncernredovisningen.

Som del av en revision enligt ISA använder vi professionellt omdöme och har en professionellt skeptisk inställning under hela revisionen. Dessutom:

- identifierar och bedömer vi riskerna för väsentliga felaktigheter i årsredovisningen och koncernredovisningen, vare sig dessa beror på oegentligheter eller misstag, utformar och utför granskningsåtgärder bland annat utifrån dessa risker och inhämtar revisionsbevis som är tillräckliga och ändamålsenliga för att utgöra en grund för våra uttalanden. Risken för att inte upptäcka en väsentlig felaktighet till följd av oegentligheter är högre än för en väsentlig felaktighet som beror på misstag, eftersom oegentligheter kan innefatta agerande i maskopi, förfalskning, avsiktliga utelämnanden, felaktig information eller åsidosättande av intern kontroll.
- skaffar vi oss en förståelse av den del av bolagets interna kontroll som har betydelse för vår revision för att utforma granskningsåtgärder som är lämpliga med hänsyn till omständigheterna, men inte för att uttala oss om effektiviteten i den interna kontrollen.
- utvärderar vi lämpligheten i de redovisningsprinciper som används och rimligheten i styrelsens och verkställande direktörens uppskattningar i redovisningen och tillhörande upplysningar.
- drar vi en slutsats om lämpligheten i att styrelsen och verkställande direktören använder antagandet om fortsatt drift vid upprättandet av årsredovisningen och koncernredovisningen. Vi drar också en slutsats, med grund i de inhämtade revisionsbevisen, om huruvida det finns någon väsentlig osäkerhetsfaktor som avser sådana händelser eller förhållanden som kan leda till betydande tvivel om bolagets och koncernens förmåga att fortsätta verksamheten. Om vi drar slutsatsen att det finns en väsentlig osäkerhetsfaktor, måste vi i revisionsberättelsen fästa uppmärksamheten på upplysningarna i årsredovisningen och koncernredovisningen om den väsentliga osäkerhetsfaktorn eller, om sådana upplysningar är otillräckliga, modifiera uttalandet om årsredovisningen och koncernredovisningen. Våra slutsatser baseras på de revisionsbevis som inhämtas fram till datumet för revisionsberättelsen. Dock kan framtida händelser eller förhållanden göra att ett bolag och en koncern inte längre kan fortsätta verksamheten.
- utvärderar vi den övergripande presentationen, strukturen och innehållet i årsredovisningen och koncernredovisningen, däribland upplysningarna, och om årsredovisningen och



koncernredovisningen återger de underliggande transaktionerna och händelserna på ett sätt som ger en rättvisande bild.

- inhämtar vi tillräckliga och ändamålsenliga revisionsbevis avseende den finansiella informationen för enheterna eller affärsaktiviteterna inom koncernen för att göra ett uttalande avseende koncernredovisningen.

Vi ansvarar för styrning, övervakning och utförande av koncernrevisionen. Vi är ensam ansvarig för våra uttalanden.

Vi måste informera styrelsen om bland annat revisionens planerade omfattning och Inriktning samt tidpunkten för den. Vi måste också informera om betydelsefulla iakttagelser under revisionen, däribland de eventuella betydande brister i den interna kontrollen som vi identifierat.

## Rapport om andra krav enligt lagar och andra författningar

### Uttalanden

Utöver vår revision av årsredovisningen och koncernredovisningen har vi även utfört en revision av styrelsens och verkställande direktörens förvaltning för OGRAFY Group AB för år 2023 samt av förslaget till dispositioner beträffande bolagets vinst eller förlust.

Vi tillstyrker att bolagsstämman disponerar vinsten enligt förslaget i förvaltningsberättelsen och beviljar styrelsens ledamöter och verkställande direktören ansvarsfrihet för räkenskapsåret.

### Grund för uttalanden

Vi har utfört revisionen enligt god revisionssed i Sverige. Vårt ansvar enligt denna beskrivs närmare i avsnittet *Revisorns ansvar*. Vi är oberoende i förhållande till moderbolaget och koncernen enligt god revisorssed i Sverige och har i övrigt fullgjort vårt yrkesetiska ansvar enligt dessa krav.

Vi anser att de revisionsbevis vi har inhämtat är tillräckliga och ändamålsenliga som grund för våra uttalanden.

### Styrelsens och verkställande direktörens ansvar

Det är styrelsen som har ansvaret för förslaget till dispositioner beträffande bolagets vinst eller förlust. Vid förslag till utdelning innefattar detta bland annat en bedömning av om utdelningen är försvarlig med hänsyn till de krav som bolagets och koncernens verksamhetsart, omfattning och risker ställer på storleken av moderbolagets och koncernens egna kapital, konsolideringsbehov, likviditet och ställning i övrigt.

Styrelsen ansvarar för bolagets organisation och förvaltningen av bolagets angelägenheter. Detta innefattar bland annat att fortlöpande bedöma bolagets och koncernens ekonomiska situation

och att tillse att bolagets organisation är utformad så att bokföringen, medelsförvaltningen och bolagets ekonomiska angelägenheter i övrigt kontrolleras på ett betryggande sätt. Verkställande direktören ska sköta den löpande förvaltningen enligt styrelsens riktlinjer och anvisningar och bland annat vidta de åtgärder som är nödvändiga för att bolagets bokföring ska fullgöras i överensstämmelse med lag och för att medelsförvaltningen ska skötas på ett betryggande sätt.

### Revisorns ansvar

Vårt mål beträffande revisionen av förvaltningen, och därmed vårt uttalande om ansvarsfrihet, är att inhämta revisionsbevis för att med en rimlig grad av säkerhet kunna bedöma om någon styrelseledamot eller verkställande direktören i något väsentligt avseende:


- företagit någon åtgärd eller gjort sig skyldig till någon försumelse som kan föranleda ersättningskyldighet mot bolaget, eller
- på något annat sätt handlat i strid med aktiebolagslagen, årsredovisningslagen eller bolagsordningen.

Vårt mål beträffande revisionen av förslaget till dispositioner av bolagets vinst eller förlust, och därmed vårt uttalande om detta, är att med rimlig grad av säkerhet bedöma om förslaget är förenligt med aktiebolagslagen.


Rimlig säkerhet är en hög grad av säkerhet, men ingen garanti för att en revision som utförs enligt god revisionssed i Sverige alltid kommer att upptäcka åtgärder eller försummelser som kan föranleda ersättningskyldighet mot bolaget, eller att ett förslag till dispositioner av bolagets vinst eller förlust inte är förenligt med aktiebolagslagen.

Som en del av en revision enligt god revisionssed i Sverige använder vi professionellt omdöme och har en professionellt skeptisk inställning under hela revisionen. Granskningen av förvaltningen och förslaget till dispositioner av bolagets vinst eller förlust grundar sig främst på revisionen av räkenskaperna. Vilka tillkommande granskningsåtgärder som utförs baseras på vår professionella bedömning med utgångspunkt i risk och väsentlighet. Det innebär att vi fokuserar granskningen på sådana åtgärder, områden och förhållanden som är väsentliga för verksamheten och där avsteg och överträdelser skulle ha särskild betydelse för bolagets situation. Vi går igenom och prövar fattade beslut, beslutsunderlag, vidtagna åtgärder och andra förhållanden som är relevanta för vårt uttalande om ansvarsfrihet. Som underlag för vårt uttalande om styrelsens förslag till dispositioner beträffande bolagets vinst eller förlust har vi granskat styrelsens motiverade yttrande samt ett urval av underlagen för detta för att kunna bedöma om förslaget är förenligt med aktiebolagslagen.

Gävle den 25 mars 2024  
Grant Thornton Sweden AB

  
Alexander Ekqvist  
Auktoriserad revisor

Förklaringens översatt utgåva  
med originalet inlygas:

  
Ewa Andersson