

ÅRSREDOVISNING
och
KONCERNREDOVISNING
för
GPBM Nordic AB
Org.nr. 556360-0443

Styrelsen och verkställande direktören får härmed avlämna årsredovisning och koncernredovisning för räkenskapsåret 2024-01-01 - 2024-12-31

Innehåll	Sida
- förvaltningsberättelse	2
- resultaträkning	4
- balansräkning	5
- kassaflödesanalys	7
- noter	8
- underskrifter	20

Undertecknad styrelseledamot i GPBM Nordic AB intygar härmed, dels att denna kopia av årsredovisningen överensstämmer med originalet, dels att resultat- och balansräkning fastställts på årsstämma den 30 juni 2025. Stämman beslöt tillika godkänna styrelsens förslag till vinstdisposition.

Göteborg 2025-07-03


Gunnar Axelsson

ÅRSREDOVISNING
och
KONCERNREDOVISNING
för
GPBM Nordic AB
Org.nr. 556360-0443

Styrelsen och verkställande direktören får härmed avlämna årsredovisning och koncernredovisning för räkenskapsåret 2024-01-01 - 2024-12-31

Innehåll	Sida
- förvaltningsberättelse	2
- resultaträkning	4
- balansräkning	5
- kassaflödesanalys	7
- noter	8
- underskrifter	20

GPBM Nordic AB

Org.nr. 556360-0443

FÖRVALTNINGSBERÄTTELSE

Årsredovisningen är upprättad i KSEK.

Verksamheten

Bolaget bedriver försäljning och marknadsföring av GP-Batteries och Housegard i Norden, Frankrike och Italien. Produkterna är batterier, belysning och hemsäkerhetsprodukter samt kringutrustning till dessa.

Företagets säte är Göteborg.

Flerårsjämförelse*, koncernen

	2024	2023	2022	2021	2020
Nettoomsättning	701 546	662 665	637 251	584 177	520 163
Res. efter finansiella poster	4 298	9 180	7 629	17 992	8 412
Res. i % av nettoomsättningen	0,61	1,38	1,19	3,07	1,61
Balansomslutning	344 067	298 555	344 461	343 979	252 143
Soliditet (%)	21,76	25,23	20,02	17,96	19,83
EBITDA	10 758	17 130	13 283	22 780	13 145
EBITDA (%)	1,52	2,59	2,08	3,90	2,53

*Definitioner av nyckeltal, se noter

Flerårsjämförelse* moderbolag

	2024	2023	2022	2021	2020
Nettoomsättning	503 589	492 531	466 160	408 255	370 710
Res. efter finansiella poster	-7 896	4 145	17 028	17 769	1 259
Res. i % av nettoomsättningen	-1,56	0,84	3,65	4,35	0,33
Balansomslutning	268 405	261 481	289 042	267 604	199 503
Soliditet (%)	33,35	37,87	33,27	30,00	31,74
EBITDA	-8 062	7 605	3 936	-3 491	1 797
EBITDA (%)	neg.	1,54	0,84	neg.	0,48

*Definitioner av nyckeltal, se noter

Ägarförhållanden

Bolaget ägs till 74,18 % av Cebon Group AB, org nr 556625-4941 och till 25,82 % av GP Battery Technology (HK) Ltd. Bolaget innehar samtliga aktier i GPBM Nordic Oy, GPBM Nordic ApS, GPBM Nordic AS, GPBM Italy och GPBM France S.A.S.

Dotterbolagen distribuerar och marknadsför bolagets produkter på respektive marknad.

Väsentliga händelser under räkenskapsåret

Stark tillväxt i vårt Industri & Proffssegment drivet av det gröna teknikskiftet i samhället. Kostnadsdrivande faktorer påverkar nettomarginaler samt ogynnsam utveckling av den svenska kronan skapar ökade importkostnader.

Framtida utveckling

Fortsatt fokus på kassaflöden inom våra kärnverksamheter samt investeringar för ökad effektivitet för hållbar lönsam utveckling i enlighet med bolagets tillväxtmål och lönsamhetsmål.

Finansiella risker och osäkerhetsfaktorer

Bolagets och koncernens inköp sker framförallt i USD vilket innebär en valutaexponering. Bolaget har en välspriidd valutaexponering då 40% av försäljningen är i USD och 40% är i EUR resterande 20% är i SEK. Största osäkerheten är idag geopolitisk.

Hållbarhetsupplysningar

Koncernens hållbarhetsrapport finns publicerad på www.cebon.com

GPBM Nordic AB

Org.nr. 556360-0443

Förändringar i eget kapital, koncern

	Aktiekapital	Övrigt tillskjutet kapital	Annat eget kapital inkl årets resultat	Innehav utan bestämmande inflytande	Summa eget kapital
Belopp vid årets ingång	1 617	11 808	61 928	0	75 353
Resultatdisp. enl. beslut av årsstämma:					
Utdelning till aktieägare		0	-1 617	0	-1 617
Årets omräkningsdifferens			895	0	895
Årets resultat			267	0	267
Belopp vid årets utgång	1 617	11 808	61 473	0	74 898

Förändringar i eget kapital, moderbolag

	Aktiekapital	Övrigt bundet eget kapital	Övrigt fritt eget kapital	Årets resultat	Summa fritt eget kapital
Belopp vid årets ingång	1 617	7 497	85 938	3 982	89 920
Resultatdisp. enl. beslut av årsstämma:					
Utdelning till aktieägare			3 982	-3 982	0
Årets förlust			-1 617		-1 617
Belopp vid årets utgång	1 617	7 497	88 303	-7 883	80 420

Resultatdisposition (kronor)

Förslag till disposition av bolagets vinst

Till årsstämmans förfogande står	
balanserad vinst	82 991 832
fri överkursfond	5 311 124
årets förlust	<u>-7 882 694</u>
	80 420 262
Styrelsen föreslår att	
i ny räkning överföres	<u>80 420 262</u>
	80 420 262

Beträffande bolagets resultat och ställning i övrigt hänvisas till efterföljande resultat- och balansräkningar med tillhörande noter.

ank=20250707;2025071001235

GPBM Nordic AB

Org.nr. 556360-0443

RESULTATRÄKNING

	Not	Koncernen		Moderbolaget	
		2024-01-01	2023-01-01	2024-01-01	2023-01-01
		2024-12-31	2023-12-31	2024-12-31	2023-12-31
Rörelsens intäkter m.m.					
Nettoomsättning	3, 4	701 546	662 665	503 589	492 531
Övriga rörelseintäkter	5	2 730	6 454	535	1 818
		<u>704 276</u>	<u>669 119</u>	<u>504 124</u>	<u>494 349</u>
Rörelsens kostnader					
Handelsvaror	4	-490 622	-463 384	-379 761	-368 901
Övriga externa kostnader	6, 7	-109 189	-99 884	-70 017	-64 486
Personalkostnader	8	-92 665	-88 320	-58 524	-53 357
Av- och nedskrivningar av materiella och immateriella anläggningstillgångar		-2 837	-2 638	-1 094	-1 020
Övriga rörelsekostnader	9	-1 042	-401	-3 884	0
		<u>-696 355</u>	<u>-654 627</u>	<u>-513 280</u>	<u>-487 764</u>
Rörelseresultat		7 921	14 492	-9 156	6 585
Resultat från finansiella poster					
Resultat från andelar i koncernföretag	10	0	0	2 979	-578
Resultat från övriga värdepapper och fordringar som är anläggningstillgångar	11	1 377	0	0	0
Övriga ränteintäkter och liknande resultatposter	12	226	113	1 521	1 490
Räntekostnader och liknande resultatposter	13	-5 226	-5 425	-3 240	-3 352
		<u>-3 623</u>	<u>-5 312</u>	<u>1 260</u>	<u>-2 440</u>
Resultat efter finansiella poster		4 298	9 180	-7 896	4 145
Resultat före skatt		4 298	9 180	-7 896	4 145
Skatt på årets resultat	14	-4 031	-1 282	13	-163
Årets resultat		<u>267</u>	<u>7 898</u>	<u>-7 883</u>	<u>3 982</u>

GPBM Nordic AB

Org.nr. 556360-0443

BALANSRÄKNING

	Not	Koncernen		Moderbolaget	
		2024-12-31	2023-12-31	2024-12-31	2023-12-31
TILLGÅNGAR					
Anläggningstillgångar					
Immateriella anläggningstillgångar					
Balanserade utgifter för utvecklingsarbeten och liknande arbeten	15	870	1 732	855	1 710
Hysesrätter och liknande rättigheter	16	2 464	2 382	0	0
Goodwill	17	0	0	0	0
Summa immateriella anläggningstillgångar		3 334	4 114	855	1 710
Materiella anläggningstillgångar					
Byggnader och mark	18	2 851	2 869	0	0
Inventarier, verktyg och installationer	19	8 221	5 980	1 150	666
Summa materiella anläggningstillgångar		11 072	8 849	1 150	666
Finansiella anläggningstillgångar					
Andelar i koncernföretag	20	0	0	54 179	54 179
Fordringar hos koncernföretag	21	2 925	2 825	2 925	2 825
Andra långfristiga värdepappersinnehav	22	1 457	1 290	31	31
Långfristig skattefordran		880	661	0	0
Andra långfristiga fordringar		1 387	1 337	0	0
Summa finansiella anläggningstillgångar		6 649	6 113	57 135	57 035
Summa anläggningstillgångar		21 055	19 076	59 140	59 411
Omsättningstillgångar					
Varulager m.m.					
Färdiga varor och handelsvaror	23	104 218	109 939	92 722	103 844
Varor på väg		67 747	41 893	46 152	30 344
Summa varulager m.m.		171 965	151 832	138 874	134 188
Kortfristiga fordringar					
Kundfordringar		114 472	94 165	43 327	42 379
Fordringar hos koncernföretag		22 282	18 716	20 711	19 598
Aktuell skattefordran		0	0	306	255
Övriga fordringar		2 563	1 730	190	0
Förutbetalda kostnader och upplupna intäkter	24	6 849	6 597	4 509	5 218
Summa kortfristiga fordringar		146 166	121 208	69 043	67 450
Kassa och bank					
Kassa och bank		4 881	6 439	1 348	432
Summa kassa och bank		4 881	6 439	1 348	432
Summa omsättningstillgångar		323 012	279 479	209 265	202 070
SUMMA TILLGÅNGAR		344 067	298 555	268 405	261 481

ank=20250707-2025071001236

GPBM Nordic AB

Org.nr. 556360-0443

BALANSRÄKNING

		Koncernen		Moderbolaget	
		2024-12-31	2023-12-31	2024-12-31	2023-12-31
EGET KAPITAL OCH SKULDER	Not				
Eget kapital, koncern					
Aktiekapital		1 617	1 617		
Övrigt tillskjutet kapital		11 808	11 808		
Annat eget kapital inklusive årets resultat		61 473	61 928		
Summa eget kapital, koncern		<u>74 898</u>	<u>75 353</u>		
Eget kapital, moderföretag					
Bundet eget kapital					
Aktiekapital	25			1 617	1 617
Reservfond				7 497	7 497
Summa bundet eget kapital				<u>9 114</u>	<u>9 114</u>
Fritt eget kapital					
Fri överkursfond				5 311	5 311
Balanserat resultat				82 992	80 627
Årets resultat				-7 883	3 982
Summa fritt eget kapital				<u>80 420</u>	<u>89 920</u>
Summa eget kapital, moderföretag				89 534	99 034
Långfristiga skulder	26				
Checkräkningskredit	27	31 039	29 169	27 064	24 174
Leasingskulder		2 460	1 333	0	0
Övriga skulder		1 064	2 042	0	0
Summa långfristiga skulder		<u>34 563</u>	<u>32 544</u>	<u>27 064</u>	<u>24 174</u>
Kortfristiga skulder					
Factoringkredit		46 187	37 439	25 448	27 639
Leverantörsskulder		98 041	74 049	65 547	57 590
Leasingskulder		4 133	3 772	0	0
Skulder till koncernföretag		40 319	34 504	45 038	35 503
Aktuell skatteskuld		3 633	35	0	0
Övriga skulder		12 575	13 102	893	1 806
Upplupna kostnader och förutbetalda intäkter	28	29 718	27 757	14 881	15 735
Summa kortfristiga skulder		<u>234 606</u>	<u>190 658</u>	<u>151 807</u>	<u>138 273</u>
SUMMA EGET KAPITAL OCH SKULDER		344 067	298 555	268 405	261 481

KASSAFLÖDESANALYS

	Not	Koncernen		Moderbolaget	
		2024-01-01	2023-01-01	2024-01-01	2023-01-01
		2024-12-31	2023-12-31	2024-12-31	2023-12-31
Den löpande verksamheten					
Rörelseresultat	3	7 921	14 492	-9 156	6 585
Justeringar för poster som inte ingår i kassaflödet		397	1 059	1 094	1 020
Erhållen ränta m.m.		1 603	113	1 521	1 490
Erlagd ränta		-5 226	-5 425	-3 240	-3 352
Betald inkomstskatt		-637	1 906	-37	34
Kassaflöde från den löpande verksamheten före förändringar av rörelsekapital		4 058	12 145	-9 818	5 777
Minskning(+)/ökning(-) av varulager/pågående arbete		-20 133	17 130	-4 686	8 657
Minskning(+)/ökning(-) av kundfordringar		-23 873	19 345	-948	4 049
Minskning(+)/ökning(-) av fordringar		-1 085	118	-594	5 106
Minskning(-)/ökning(+) av leverantörsskulder		23 992	-27 675	7 957	-22 050
Minskning(-)/ökning(+) av kortfristiga skulder		7 249	1 342	7 768	-3 851
Kassaflöde från den löpande verksamheten		-9 792	22 405	-321	-2 312
Investeringsverksamheten					
Förvärv av inventarier, verktyg och installationer	19	-848	-538	-724	-237
Utdelning från koncernföretag	10	0	0	2 979	2 122
Årets lämnade lån till koncernföretag	21	-100	-500	-100	-500
Förvärv av långfristiga värdepapper	22	-217	0	0	0
Utdelning från långfristiga värdepapper	11	0	0	0	0
Försäljning av långfristiga värdepapper	22	1 376	0	0	0
Återbetalning av lån från utomstående		0	494	0	0
Kassaflöde från investeringsverksamheten		211	-544	2 155	1 385
Finansieringsverksamheten					
Förändring av checkräkningskredit		1 870	-8 506	2 890	-4 004
Förändring factoringkredit		8 748	-16 159	-2 191	-507
Amortering långfristiga lån		-978	-1 016	0	0
Utbetald utdelning		-1 617	-1 132	-1 617	-1 132
Kassaflöde från finansieringsverksamheten		8 023	-26 813	-918	-5 643
Förändring av likvida medel		-1 558	-4 952	916	-6 570
Likvida medel vid årets början		6 439	11 391	432	7 002
Likvida medel vid årets slut		4 881	6 439	1 348	432

ank=20250707;2025071001237

NOTER**Not 1 Redovisnings- och värderingsprinciper**

Årsredovisningen är upprättad i enlighet med årsredovisningslagen och BFNAR 2012:1 Årsredovisning och koncernredovisning.

Principerna är oförändrade jämfört med föregående år.

Fordringar

Fordringar har upptagits till de belopp varmed de beräknas inflyta.

Övriga tillgångar, avsättningar och skulder

Övriga tillgångar, avsättningar och skulder har värderats till anskaffningsvärden om inget annat anges nedan.

Intäktsredovisning

Inkomsten redovisas till det verkliga värdet av vad som erhållits eller kommer att erhållas. Företaget redovisar därför inkomsten till nominellt värde (fakturabelopp) om ersättningen erhålls i likvida medel direkt vid leverans. Avdrag görs för lämnade rabatter.

Varuförsäljning

Försäljning av varor redovisas när företaget till köparen har överfört de väsentliga risker och förmåner som är förknippade med ägandet, normalt när kunden har varorna i sin besittning.

Intäkter från försäljning av varor som inte har några betydande serviceförpliktelser redovisas vid levereras.

Materiella anläggningstillgångar

Materiella anläggningstillgångar redovisas till anskaffningsvärde med avdrag för ackumulerade avskrivningar och eventuella nedskrivningar. Tillgångarna skrivs av linjärt över tillgångarnas bedömda nyttjandeperiod förutom mark som inte skrivs av. Nyttjandeperioden omprövas per varje balansdag. Följande nyttjandeperioder tillämpas:

	Antal år
Byggnader	10-100
Inventarier, verktyg och maskiner	5-7

Koncernen delar upp materiella anläggningstillgångar i komponenter för de fall skillnader i förbrukningen av materiella anläggningstillgångas betydande komponenter bedöms vara väsentlig. I koncernen har fastigheter delats upp i komponenter. Fastigheten utgörs av kontorsfastigheter som huvudsakligen används i bolagens rörelse. Avskrivning görs enligt en viktad avskrivningsmodell där stomme och grund utgör de väsentligaste delarna. I övrigt har ingen materiell anläggningstillgång delats upp i komponenter.

Materiella anläggningstillgångar tas bort från balansräkningen vid utrangering, försäljning eller när några ekonomiska fördelar väntas från användningen av tillgången eller komponenten. Den vinst eller förlust som uppkommer när en materiell anläggningstillgång tas bort från balansräkningen redovisas som en övrig rörelseintäkt eller övrig rörelsekostnad.

Immateriella anläggningstillgångar

Immateriella anläggningstillgångar redovisas till anskaffningsvärde med avdrag för ackumulerade avskrivningar och eventuella nedskrivningar. Tillgångarna skrivs av linjärt över tillgångarnas bedömda nyttjandeperiod. Nyttjandeperioden omprövas per varje balansdag. Pågående projekt skrivs inte av utan nedskrivningsprövas årligen. Följande nyttjandeperioder tillämpas:

	Antal år
Balanserade utgifter för utvecklingsarbeten och liknande arbeten	10
Koncessioner, patent, licenser, varumärken samt liknande rättigheter	10
Hysesrätter och liknande rättigheter	10
Goodwill	5-10

NOTER

Internt upparbetade immateriella anläggningstillgångar - aktiverade utvecklingsutgifter

Utgifter som är direkt hänförliga till ett projekts utvecklingsfas redovisas som immateriell anläggningstillgång förutsatt att de uppfyller följande krav:

- * Det är tekniskt möjligt att färdigställa tillgången så att den kan användas eller säljas.
- * Företaget har för avsikt att färdigställa tillgången och att använda eller sälja den.
- * Företaget har förutsättningar att använda eller sälja tillgången.
- * Det är sannolikt att tillgången kommer att generera framtida ekonomiska fördelar.
- * Det finns tillräckliga resurser att färdigställa tillgången och för att använda eller sälja den.
- * Utvecklingsutgiften kan mätas på ett tillförlitligt sätt.

Utvecklingsutgifter som inte uppfyller dessa kriterier för aktivering kostnadsförs när de uppkommer.

Finansiella instrument

Finansiella instrument värderas utifrån anskaffningsvärde.

En finansiell tillgång eller finansiell skuld redovisas i balansräkningen enligt instrumentets avtalsenliga villkor. En finansiell tillgång bokas bort från balansräkningen när den avtalsenliga rätten till kassaflödet från tillgången upphör, regleras eller när koncernen förlorar kontrollen över den. En finansiell skuld, eller del av finansiell skuld, bokas bort från balansräkningen när den avtalade förpliktelsen fullgörs eller på annat sätt upphör.

Finansiella tillgångar och finansiella skulder redovisas när företaget blir part i det finansiella instrumentets avtalsmässiga villkor. Finansiella tillgångar tas bort från balansräkningen när den avtalsenliga rätten till kassaflödet från tillgången upphör eller regleras, eller när de risker och fördelar förknippade med tillgången överförs till annan part. Finansiella skulder tas bort från balansräkningen när den avtalade förpliktelsen fullgörs eller upphör.

Kundfordringar värderas till anskaffningsvärde med avdrag för befarade förluster. Leverantörsskulder och andra icke-räntebärande skulder värderas till nominella belopp.

Leasing

Leasetagare

Operationella leasingavtal kostnadsförs linjärt över leasingperioden.

Rättigheter och skyldigheter enligt finansiella leasingavtal redovisas som tillgång och skuld i balansräkningen. Tillgången och skulden redovisas till det lägsta av tillgångens verkliga värde och nuvärdet av minimileaseavgifterna, fastställda vid leasingavtalets ingående. Leasingavgifterna fördelas på ränta och amortering av skulden enligt effektivräntemetoden. Variabla avgifter redovisas som kostnad det räkenskapsår utgifterna uppkommer.

Samtliga leasingavtal i juridisk person kostnadsförs linjärt över leasingperioden.

Varulager

Varulagret är värderat till det lägsta av anskaffningsvärdet, beräknat enligt först-in-först-ut, och nettoförsäljningsvärde. Nettoförsäljningsvärdet har beräknats till försäljningsvärdet efter avdrag för beräknad försäljningskostnad, varmed hänsyn har tagits till inkurans.

NOTER

Inkomstskatt

Aktuell skatt är inkomstskatt för innevarande räkenskapsår som avser årets skattepliktiga resultat och den del av tidigare räkenskapsårs inkomstskatt som ännu inte har redovisats.

Aktuell skatt värderas till det sannolika beloppet enligt de skattesatser och skatteregler som gäller på balansdagen.

Uppskjuten skatt är inkomstskatt för skattepliktigt resultat avseende framtida räkenskapsår till följd av tidigare transaktioner eller händelser.

Uppskjuten skatt beräknas på temporära skillnader. En temporär skillnad finns när det redovisade värdet på en tillgång eller skuld skiljer sig från det skattemässiga värdet. Temporära skillnader beaktas ej i skillnader hänförliga till investeringar i dotterföretag, filialer, intresseföretag eller joint venture om företaget kan styra tidpunkten för återföring av de temporära skillnaderna och det inte är uppenbart att den temporära skillnaden kommer att återföras inom en överskådlig framtid. Skillnader som härrör från den första redovisningen av goodwill eller vid den första redovisningen av en tillgång eller skuld såvida inte den hänförliga transaktionen är ett rörelseförvärv eller påverkar skatt eller redovisat resultat utgör inte heller temporära skillnader.

Uppskjuten skattefordran avseende underskottsavdrag eller andra framtida skattemässiga avdrag redovisas i den omfattning det är sannolikt att avdragen kan avräknas mot framtida skattemässiga överskott.

Avsättningar

Avsättningar redovisas när det finns en legal eller informell förpliktelse till följd av en tidigare händelse, det är sannolikt att ett utflöde av resurser kommer att krävas för att reglera förpliktelsen och beloppen kan uppskattas på ett tillförlitligt sätt. Tidpunkten eller beloppet för utflödet kan fortfarande vara osäker.

Ersättningar till anställda

Ersättningar till anställda i form av löner, bonus, betald semester, betald sjukfrånvaro m m samt pensioner redovisas i takt med intjänandet. Beträffande pensioner och andra ersättningar efter avslutad anställning klassificeras dessa som avgiftsbestämda eller förmånsbestämda pensionsplaner. Koncernen har endast avgiftsbestämda pensionsplaner. Det finns inga övriga långfristiga ersättningar till anställda.

Pensioner

Avgiftsbestämda pensionsplaner

För avgiftsbestämda planer betalar koncernen fastställda avgifter till ett annat företag, normalt ett försäkringsföretag och har ingen förpliktelse att betala ytterligare avgifter. Koncernens resultat belastas för kostnader i takt med att förmånerna intjänas vilket normalt sammanfaller med tidpunkten för när premier erläggs.

Fordringar och skulder i utländsk valuta

Fordringar och skulder i utländsk valuta har värderats till balansdagens kurs. Kursvinster och kursförluster på rörelsefordringar och rörelseskulder redovisas i rörelseresultatet medan kursvinster och kursförluster på finansiella fordringar och skulder redovisas som finansiella poster.

Koncernredovisning

Dotterföretag

Dotterföretag är företag i vilka moderföretaget direkt eller indirekt innehar mer än 50 % av röstetalet eller på annat sätt har ett bestämmande inflytande. Bestämmande inflytande innebär en rätt att utforma ett företags finansiella och operativa strategier i syfte att erhålla ekonomiska fördelar. Redovisningen av rörelseförvärv bygger på enhetssynen. Det innebär att förvärvsanalysen upprättas per den tidpunkt då förvärvaren får bestämmande inflytande. Från och med denna tidpunkt ses förvärvaren och den förvärvade enheten som en redovisningsenhet. Tillämpningen av enhetssynen innebär vidare att alla tillgångar (inklusive goodwill) och skulder samt intäkter och kostnader medräknas i sin helhet även för delägda dotterföretag.

Anskaffningsvärdet för dotterföretag beräknas till summan av verkligt värde vid förvärvstidpunkten för erlagda tillgångar med tillägg av uppkomna och övertagna skulder samt emitterade egetkapitalinstrument, utgifter som är direkt hänförliga till rörelseförvärvet samt eventuell tilläggsköpeskillning. I förvärvsanalysen fastställs det verkliga värdet, med några undantag, vid förvärvstidpunkten av förvärvade identifierbara tillgångar och övertagna skulder samt minoritetsintresse.

Minoritetsintresse värderas till verkligt värde vid förvärvstidpunkten. Från och med förvärvstidpunkten inkluderas i koncernredovisningen det förvärvade företagens intäkter och kostnader, identifierbara tillgångar och skulder liksom eventuell uppkommen goodwill eller negativ goodwill.

NOTER

Goodwill

Koncernmässig goodwill uppkommer när anskaffningsvärdet vid förvärv av andelar i dotterföretag överstiger det i förvärvsanalysen fastställda värdet på det förvärvade företagens identifierbara nettotillgångar. Goodwill redovisas till anskaffningsvärde med avdrag för ackumulerade avskrivningar och eventuell nedskrivning.

Intresseföretag

Aktieinnehav i intresseföretag, i vilka koncernen har lägst 20% och högst 50% av rösterna eller på annat sätt har ett betydande inflytande över den driftsmässiga och finansiella styrningen, redovisas enligt kapitalandelsmetoden. Kapitalandelsmetoden innebär att det i koncernen redovisade värdet på aktier i intresseföretag motsvaras av koncernens andel i intresseföretagens egna kapital, eventuella restvärden på koncernmässiga över- och undervärden, inklusive goodwill och negativ goodwill reducerat med eventuella internvinster. I koncernens resultaträkning redovisas som "Andel i intresseföretags resultat" koncernens andel i intresseföretagens resultat efter skatt justerat för eventuella avskrivningar på eller upplösningar av förvärvade över-respektive undervärden, inklusive avskrivning på goodwill/ upplösning av negativ goodwill. Erhållna utdelningar från intresseföretag minskar redovisat värde. Vinstandelar upparbetade efter förvärven av intresseföretagen som ännu inte realiserats genom utdelning, avsätts till kapitalandelsfonden.

Eliminering av transaktioner mellan koncernföretag och intresseföretag

Koncerninterna fordringar och skulder, intäkter och kostnader och orealiserade vinster eller förluster som uppkommer vid transaktioner mellan koncernföretag, elimineras i sin helhet. Orealiserade vinster som uppkommer vid transaktioner med intresseföretag elimineras i den utsträckning som motsvarar koncernens ägarandel i företaget. Orealiserade förluster elimineras på samma sätt som orealiserade vinster, men endast i den utsträckning det inte finns någon indikation på något nedskrivningsbehov.

Not 2 Uppskattningar och bedömningar

Uppskattningar och bedömningar har gjorts vid upprättande av de finansiella rapporterna. Uppskattningar om framtiden har baserats sig på historisk erfarenhet och andra faktorer såsom förväntningar beträffande framtida händelser och utfall.

Värdering av kundfordringar:

Kundfordringarna värderas, vid bokslutstillfället, till fakturavärde minskat med avdrag för konstaterade och befarade förluster. Bedömningarna av riskerna i kundfordringarna grundar sig på i tidigare erfarenheter och aktuella överenskommelser med kunderna.

Värdering av varulager:

Anskaffningsvärdet på varulagret prövas vid varje bokslutstillfälle mot uppskattade och bedömda försäljningspriser samt mot omsättningshastigheten i olika varugrupper. Företagsledningen bedömer att erforderliga nedskrivningar av anskaffningsvärdet har gjorts baserat på aktuell information och riskbedömning vid bokslutets upprättande.

UPPLYSNINGAR TILL ENSKILDA POSTER

Not 3	Nettoomsättning	Koncernen		Moderbolaget	
		2024	2023	2024	2023
	<i>Nettoomsättning uppdelad på geografiskt område</i>				
	Sverige	180 755	188 946	172 220	183 357
	Frankrike	139 501	136 372	17 003	13 037
	Italien	40 885	45 531	29 094	34 703
	Norge	78 347	74 187	62 956	56 471
	Danmark	72 621	60 253	67 617	57 786
	Finland	41 378	31 108	31 268	20 909
	Övriga Europa	140 678	126 268	121 350	126 268
	Övriga världen	7 381	0	2 081	0
		<u>701 546</u>	<u>662 665</u>	<u>503 589</u>	<u>492 531</u>

NOTER

Not 4	Inköp och försäljning inom koncernen	Moderbolaget			
				2024	2023
	Andel av försäljningen som avser koncernföretag			34 %	32 %
	Andel av inköpen som avser koncernföretag			28 %	21 %
Not 5	Övriga rörelseintäkter	Koncernen		Moderbolaget	
		2024	2023	2024	2023
	<i>Övriga rörelseintäkter uppdelade på intäktslag</i>				
	Valutakursdifferenser	0	4 485	44	1 184
	Övrigt	2 124	1 721	229	386
	Anställningsstöd	360	248	360	248
	Vinst vid avyttring av verksamhet och tillgångar	247	0	0	0
		<u>2 731</u>	<u>6 454</u>	<u>633</u>	<u>1 818</u>
Not 6	Leasingavtal - Operationell leasing leasetagare	Koncernen		Moderbolaget	
		2024	2023	2024	2023
	Under året har företags leasingavgifter uppgått till	18 065	17 442	14 440	13 114
	Framtida minimileasingavgifter för icke uppsägningsbara leasingavtal, förfaller till betalning enligt följande:				
	Inom 1 år	16 578	17 151	12 835	13 145
	Mellan 2 till 5 år	16 293	30 675	15 674	26 656
		<u>32 871</u>	<u>47 826</u>	<u>28 509</u>	<u>39 801</u>
Not 7	Ersättning till revisorer	Koncernen		Moderbolaget	
		2024	2023	2024	2023
	<i>BDO Göteborg KB m fl</i>				
	Revisionsuppdrag	1 232	859	643	471
	Övriga tjänster	4	41	0	0
		<u>1 236</u>	<u>900</u>	<u>643</u>	<u>471</u>

Med revisionsuppdrag avses revisors arbete för den lagstadgade revisionen och med revisionsverksamhet olika typer av kvalitetssäkringstjänster. Övriga tjänster är sådant som inte ingår i revisionsuppdrag, revisionsverksamhet eller skatterådgivning.

NOTER

ank=20250707;2025071001240

Not 8	Personal	Koncernen		Moderbolaget	
		2024	2023	2024	2023
	Medelantalet anställda				
	Medelantalet anställda bygger på av bolaget betalda närvarotimmar relaterade till en normal arbetstid.				
	Medelantal anställda har varit	125,00	113,00	86,00	74,00
	varav kvinnor	42,00	39,00	32,00	29,00
	varav män	83,00	74,00	54,00	45,00
	Löner, ersättningar m.m.				
	Löner, ersättningar, sociala kostnader och pensionskostnader har utgått med följande belopp:				
	Styrelsen och VD:				
	Löner och ersättningar	3 080	3 122	3 080	3 122
	Pensionskostnader	309	283	309	283
		<u>3 389</u>	<u>3 405</u>	<u>3 389</u>	<u>3 405</u>
	Övriga anställda:				
	Löner och ersättningar	62 821	59 446	37 065	33 478
	Pensionskostnader	3 828	3 204	2 697	2 257
		<u>66 649</u>	<u>62 650</u>	<u>39 762</u>	<u>35 735</u>
	Sociala kostnader	20 379	20 298	13 782	12 568
	Summa styrelse och övriga	<u>90 417</u>	<u>86 353</u>	<u>56 933</u>	<u>51 708</u>
	Könsfördelning i styrelse och företagsledning				
	Antal styrelseledamöter	3	3	3	3
	varav kvinnor	0	0	0	0
	Antal övriga befattningshavare inkl. VD	4	4	4	4
	varav kvinnor	1	1	1	1
	Not 9 Övriga rörelsekostnader	Koncernen		Moderbolaget	
		2024	2023	2024	2023
	Valutakursdifferenser	1 038	0	3 982	0
	Övrigt	4	401	0	0
		<u>1 042</u>	<u>401</u>	<u>3 982</u>	<u>0</u>
	Not 10 Resultat från andelar i koncernföretag	Koncernen		Moderbolaget	
		2024	2023	2024	2023
	Utdelning	0	0	2 979	2 122
	Nedskrivningar	0	0	0	-2 700
		<u>0</u>	<u>0</u>	<u>2 979</u>	<u>-578</u>

NOTER

Not 11	Resultat från övriga värdepapper och fordringar som är anläggningstillgång	Koncernen		Moderbolaget	
		2024	2023	2024	2023
	Realisationsresultat	<u>1 377</u>	<u>0</u>	<u>0</u>	<u>0</u>
		1 377	0	0	0

Not 12	Övriga ränteintäkter och liknande resultatposter	Koncernen		Moderbolaget	
		2024	2023	2024	2023
	Utdelning	5	5	5	5
	Räntor	<u>221</u>	<u>108</u>	<u>1 516</u>	<u>1 485</u>
		226	113	1 521	1 490

Not 13	Räntekostnader och liknande resultatposter	Koncernen		Moderbolaget	
		2024	2023	2024	2023
	Övriga räntekostnader	<u>5 226</u>	<u>5 425</u>	<u>3 240</u>	<u>3 352</u>
		5 226	5 425	3 240	3 352

GPBM Nordic AB

Org.nr. 556360-0443

NOTER

Not 14 Skatt på årets resultat Koncernen	2024	2023		
Aktuell skatt	-4 235	-1 776		
Uppskjuten skatt	203	494		
	<u>-4 032</u>	<u>-1 282</u>		
<i>Avstämning av effektiv skatt</i>				
Resultat före skatt	4 298	9 180		
Skattekostnad 20,60% (20,60%)	-885	-1 891		
Skatteeffekt av:				
Ej avdragsgilla kostnader	-444	-350		
Ej skattepliktiga intäkter	2	2		
Skattemässiga justeringar	-530	-193		
Underskottsavdrag som nyttjas i år	20	1 150		
I år uppkomna underskottsavdrag	-2 195	0		
Summa	<u>-4 032</u>	<u>-1 282</u>		
Moderbolaget	2024	2023		
Aktuell skatt	13	-163		
	<u>13</u>	<u>-163</u>		
<i>Avstämning av effektiv skatt</i>				
Resultat före skatt	-7 896	4 145		
Skattekostnad 20,60% (20,60%)	1 627	-854		
Skatteeffekt av:				
Ej avdragsgilla kostnader	-156	-700		
Ej skattepliktiga intäkter	616	439		
Underskottsavdrag som nyttjas i år	0	952		
Skatt hänförlig till tidigare år	12	0		
I år uppkomna underskottsavdrag	-2 086	0		
Summa	<u>13</u>	<u>-163</u>		
Not 15 Balanserade utgifter för utvecklingsarbeten och liknande arbeten	Koncernen	Moderbolaget		
	2024-12-31	2023-12-31	2024-12-31	2023-12-31
Ingående anskaffningsvärde	5 086	5 086	4 273	4 273
Utgående ackumulerade anskaffningsvärden	5 086	5 086	4 273	4 273
Ingående avskrivningar	-3 342	-2 482	-2 564	-1 709
Årets avskrivningar	-863	-860	-854	-855
Utgående ackumulerade avskrivningar	-4 205	-3 342	-3 418	-2 564
Omräkningsdifferens	-11	-12	-	-
Utgående redovisat värde	<u>870</u>	<u>1 732</u>	<u>855</u>	<u>1 709</u>

ank=20250707;2025071001241

NOTER

Not 16 Hyresrätter och liknande rättigheter	Koncernen		Moderbolaget	
	2024-12-31	2023-12-31	2024-12-31	2023-12-31
Ingående anskaffningsvärde	2 033	2 033	0	0
Utgående ackumulerade anskaffningsvärden	2 033	2 033	0	0
Kursdifferens	431	349	-	-
Utgående redovisat värde	2 464	2 382	0	0

Not 17 Goodwill	Koncernen		Moderbolaget	
	2024-12-31	2023-12-31	2024-12-31	2023-12-31
Ingående anskaffningsvärde	30 874	30 874	0	0
Utgående ackumulerade anskaffningsvärden	30 874	30 874	0	0
Ingående avskrivningar	-30 874	-30 874	0	0
Utgående ackumulerade avskrivningar	-30 874	-30 874	0	0
Utgående redovisat värde	0	0	0	0

Not 18 Byggnader och mark	Koncernen		Moderbolaget	
	2024-12-31	2023-12-31	2024-12-31	2023-12-31
Ingående anskaffningsvärde	4 185	4 185	0	0
Utgående ackumulerade anskaffningsvärden	4 185	4 185	0	0
Ingående avskrivningar	-1 509	-1 372	0	0
Årets avskrivningar	-136	-137	0	0
Utgående ackumulerade avskrivningar	-1 645	-1 509	0	0
Kursdifferens	311	193	0	0
Utgående redovisat värde	2 851	2 869	0	0

Not 19 Inventarier, verktyg och installationer	Koncernen		Moderbolaget	
	2024-12-31	2023-12-31	2024-12-31	2023-12-31
Ingående anskaffningsvärde	13 148	14 238	3 276	4 233
Inköp	4 612	2 608	724	237
Försäljningar/utrangeringar	-1 466	-3 698	0	-1 194
Utgående ackumulerade anskaffningsvärden	16 294	13 148	4 000	3 276
Ingående avskrivningar	-7 262	-8 398	-2 610	-3 639
Försäljningar/utrangeringar	909	2 742	0	1 194
Årets avskrivningar	-1 830	-1 606	-240	-165
Utgående ackumulerade avskrivningar	-8 183	-7 262	-2 850	-2 610
Kursdifferens	110	94	0	0
Utgående redovisat värde	8 221	5 980	1 150	666

De leasingavtal som bedömts vara finansiell avser framförallt bilar och redovisas i koncernens balansräkningen som en materiell anläggningstillgång 6 585 tkr (4 850 tkr) och finansiell skuld 6 593 tkr (5 105 tkr) och i koncernens resultaträkningen redovisas avskrivningar 1 472 tkr (1 324 tkr) och räntekostnader 352 tkr (204 tkr).

Not 20 Andelar i koncernföretag

GPBM Nordic AB

Org.nr. 556360-0443

NOTER

ank=20250707;2025071001242

Moderbolaget		2024-12-31	2023-12-31
Företag		Antal/Kap.	Redovisat värde
Organisationsnummer	Säte	andel %	Redovisat värde
GPBM Nordic Oy		250	777
08347852-8	Finland	100,00%	
GPBM Nordic Aps		1 250	995
20631333	Danmark	100,00%	995
GPBM Nordic AS		13 000	6 887
956 549 205	Norge	100,00%	6 887
GP Battery Marketing France SAS		4 828	39 413
32584446200037	Frankrike	100,00%	39 413
GP Battery Marketing Italy SRL		100	6 107
11530670154	Italien	100,00%	6 107
		<hr/>	<hr/>
		54 179	54 179

Uppgifter om eget kapital och resultat

	Eget kapital	Resultat
GPBM Nordic Oy	2 357	101
GPBM Nordic Aps	7 136	3 222
GPBM Nordic AS	4 312	2 115
GP Battery Marketing France SAS	24 906	7 067
GP Battery Marketing Italy SRL	1 281	-1 529

Not 21 Fordringar hos koncernföretag

	Koncernen		Moderbolaget	
	2024-12-31	2023-12-31	2024-12-31	2023-12-31
Ingående anskaffningsvärde	2 825	2 325	2 825	2 325
Tillkommande	100	500	100	500
Utgående ackumulerade anskaffningsvärden	<hr/> 2 925	<hr/> 2 825	<hr/> 2 925	<hr/> 2 825
Utgående redovisat värde	2 925	2 825	2 925	2 825

Not 22 Andra långfristiga värdepappersinnehav

Koncernen	2024-12-31	2023-12-31
Värdepapper		
Börsaktier	29	29
Övriga poster	1 428	1 261
	<hr/> 1 457	<hr/> 1 290

Moderbolaget	2024-12-31	2023-12-31
Värdepapper		
Börsaktier	29	29
Övriga poster	2	2
	<hr/> 31	<hr/> 31

Not 23 Varulager

	Koncernen		Moderbolaget	
	2024-12-31	2023-12-31	2024-12-31	2023-12-31
Färdiga varor och handelsvaror				
Bokfört värde	104 218	109 939	92 722	103 844
Varor på väg				
Bokfört värde	67 747	41 893	46 152	30 344

NOTER

Not 24 Förutbetalda kostnader och upplupna intäkter	Koncernen		Moderbolaget	
	2024-12-31	2023-12-31	2024-12-31	2023-12-31
Förutbetalda hyror	3 037	2 639	2 629	2 534
Övriga poster	3 128	2 649	1 196	1 375
Upplupna avtalsintäkter	684	1 309	684	1 309
	<u>6 849</u>	<u>6 597</u>	<u>4 509</u>	<u>5 218</u>

Not 25 Upplysningar om aktiekapital

	Antal aktier	Kvotvärde per aktie
Antal/värde vid årets ingång	161 650	10,00
Antal/värde vid årets utgång	161 650	10,00

Not 26 Långfristiga skulder	Koncernen		Moderbolaget	
	2024-12-31	2023-12-31	2024-12-31	2023-12-31
Amortering inom 2 till 5 år	3 524	3 375	0	0

Not 27 Checkräkningskredit	Koncernen		Moderbolaget	
	2024-12-31	2023-12-31	2024-12-31	2023-12-31
Beviljad checkräkningskredit uppgår till:	50 917	50 452	30 000	30 000

Not 28 Upplupna kostnader och förutbetalda intäkter	Koncernen		Moderbolaget	
	2024-12-31	2023-12-31	2024-12-31	2023-12-31
Upplupna löner och semesterlöner	11 902	11 654	7 567	6 952
Upplupna sociala avgifter	4 432	4 267	3 416	3 138
Upplupen årsbonus	5 873	5 597	2 586	2 278
Övriga poster	7 511	6 239	1 312	3 367
	<u>29 718</u>	<u>27 757</u>	<u>14 881</u>	<u>15 735</u>

Not 29 Skulder för vilka säkerheter ställts	Koncernen		Moderbolaget	
	2024-12-31	2023-12-31	2024-12-31	2023-12-31
Checkräkningskredit, utnyttjat belopp	31 039	29 169	27 064	24 174
Factoringkredit, utnyttjat belopp	46 187	37 439	25 448	27 639
Företagsinteckningar	43 004	42 839	38 000	38 000
Pantsatta kundfordringar	53 547	59 290	27 002	43 114

Koncernen anlitar factoring avseende de svenska och franska verksamheterna och har full regressansvar för de belånade kundfordringarna.

NOTER

Not 30 Disposition av vinst eller förlust

Förslag till disposition av bolagets vinst

Till årsstämman förfogande står
balanserad vinst
fri överkursfond
årets förlust

82 992
5 311
-7 883

80 420

Styrelsen föreslår att
i ny räkning överföres

80 420

80 420

Not 31 Ställda säkerheter

	Koncernen		Moderbolaget	
	2024-12-31	2023-12-31	2024-12-31	2023-12-31

Företagsinteckningar
Pantsatta kundfordringar
Summa ställda säkerheter

43 004	42 839	38 000	38 000
53 547	59 290	27 002	43 114
<hr/> 96 551	<hr/> 102 129	<hr/> 65 002	<hr/> 81 114

Not 32 Eventualförpliktelser

	Koncernen		Moderbolaget	
	2024-12-31	2023-12-31	2024-12-31	2023-12-31

Borgensåtagande

<hr/> 0	<hr/> 0	<hr/> 0	<hr/> 382
0	0	0	382

varav till förmån för koncernföretag

0	0	0	382
---	---	---	-----

Not 33 Koncernförhållanden

Bolaget är dotterbolag till Cebon Group AB, Org.nr. 556625-4941

Övergripande koncernredovisning upprättas av:

Cebon Group AB, org nr 556625-4941 med säte i Göteborg.

Med koncernföretag menas i denna årsredovisning företag direkt eller indirekt ägda av Cebon Group AB.

Not 34 Definition av nyckeltal

Soliditet


Justerat eget kapital i procent av balansomslutning

EBITDA

Resultat före räntor, avskrivningar och amorteringar

NOTER

Göteborg 30 juni 2025


Stefan Rundéus
Verkställande direktör

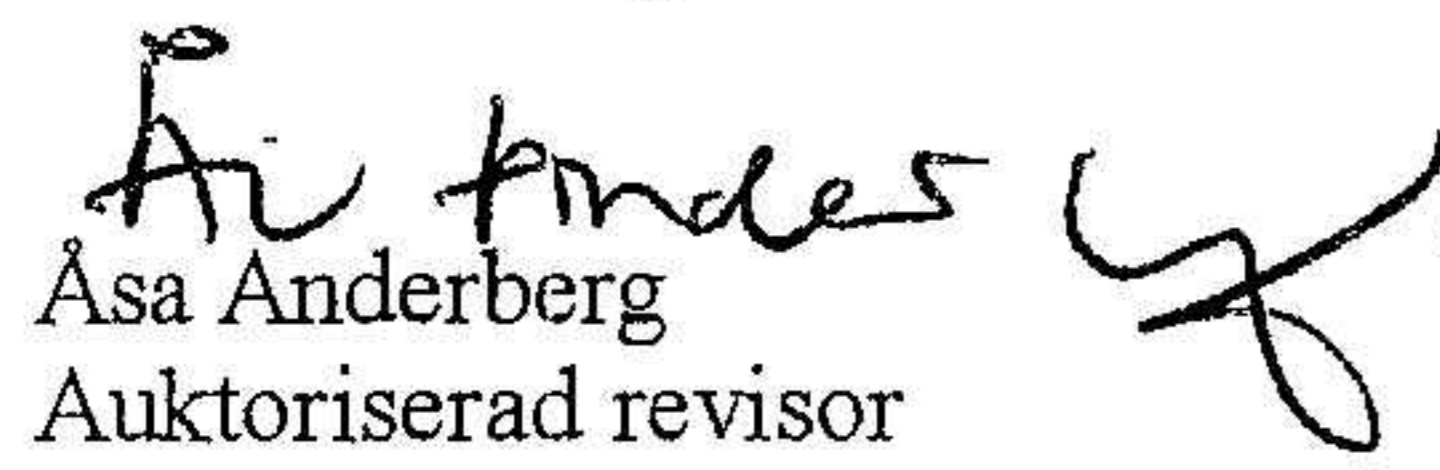

Gunnar Axelsson

Parklin Ho



Vår revisionsberättelse har lämnats den 30 juni 2025

BDO Göteborg AB


Åsa Anderberg
Auktoriserad revisor



Revisionsberättelse

Till bolagsstämman i GPBM Nordic AB, org.nr 556360-0443

Rapport om årsredovisningen och koncernredovisningen

Uttalanden

Vi har utfört en revision av årsredovisningen och koncernredovisningen för GPBM Nordic AB för år 2024.

Enligt vår uppfattning har årsredovisningen och koncernredovisningen upprättats i enlighet med årsredovisningslagen och ger en i alla väsentliga avseenden rättvisande bild av moderbolagets och koncernens finansiella ställning per den 31 december 2024 och av dessas finansiella resultat och kassaflöden för året enligt årsredovisningslagen. Förvaltningsberättelsen är förenlig med årsredovisningens och koncernredovisningens övriga delar.

Vi tillstyrker därför att bolagsstämman fastställer resultaträkningen och balansräkningen för moderbolaget och koncernen.

Grund för uttalanden

Vi har utfört revisionen enligt International Standards on Auditing (ISA) och god revisionssed i Sverige. Vårt ansvar enligt dessa standarder beskrivs närmare i avsnittet *Revisorns ansvar*. Vi är oberoende i förhållande till moderbolaget och koncernen enligt god revisorssed i Sverige och har i övrigt fullgjort vårt yrkesetiska ansvar enligt dessa krav.

Vi anser att de revisionsbevis vi har inhämtat är tillräckliga och ändamålsenliga som grund för våra uttalanden.

Styrelsens och verkställande direktörens ansvar

Det är styrelsen och verkställande direktören som har ansvaret för att årsredovisningen och koncernredovisningen upprättas och att de ger en rättvisande bild enligt årsredovisningslagen. Styrelsen och verkställande direktören ansvarar även för den interna kontroll som de bedömer är nödvändig för att upprätta en årsredovisning och koncernredovisning som inte innehåller några väsentliga felaktigheter, vare sig dessa beror på oegentligheter eller misstag.

Vid upprättandet av årsredovisningen och koncernredovisningen ansvarar styrelsen och verkställande direktören för bedömningen av bolagets och koncernens förmåga att fortsätta verksamheten. De upplyser, när så är tillämpligt, om förhållanden som kan påverka förmågan att fortsätta verksamheten och att använda antagandet om fortsatt drift. Antagandet om fortsatt drift tillämpas dock inte om styrelsen och verkställande direktören avser att likvidera bolaget, upphöra med verksamheten eller inte har något realistiskt alternativ till att göra något av detta.

Revisorns ansvar

Våra mål är att uppnå en rimlig grad av säkerhet om huruvida årsredovisningen och koncernredovisningen som helhet inte innehåller några väsentliga felaktigheter, vare sig dessa beror på oegentligheter eller misstag, och att lämna en revisionsberättelse som innehåller våra uttalanden. Rimlig säkerhet är en hög grad av säkerhet, men är ingen garanti för att en revision som utförs enligt ISA och god revisions sed i Sverige alltid kommer att upptäcka en väsentlig felaktighet om en sådan finns. Felaktigheter kan uppstå på grund av oegentligheter eller misstag och anses vara väsentliga om de enskilt eller tillsammans rimligen kan förväntas påverka de ekonomiska beslut som användare fattar med grund i årsredovisningen och koncernredovisningen.

En ytterligare beskrivning av vårt ansvar för revisionen av årsredovisningen och koncernredovisningen finns på Revisorsinspektionens webbplats: www.revisorsinspektionen.se/revisornsansvar. Denna beskrivning är en del av revisionsberättelsen.

Rapport om andra krav enligt lagar och andra författningar

Uttalanden

Utöver vår revision av årsredovisningen och koncernredovisningen har vi även utfört en revision av styrelsens och verkställande direktörens förvaltning för GPBM Nordic AB för år 2024 samt av förslaget till dispositioner beträffande bolagets vinst eller förlust.

Vi tillstyrker att bolagsstämman behandlar förlusten enligt förslaget i förvaltningsberättelsen och beviljar styrelsens ledamöter och verkställande direktören ansvarsfrihet för räkenskapsåret.

Grund för uttalanden

Vi har utfört revisionen enligt god revisions sed i Sverige. Vårt ansvar enligt denna beskrivs närmare i avsnittet *Revisorns ansvar*. Vi är oberoende i förhållande till moderbolaget och koncernen enligt god revisors sed i Sverige och har i övrigt fullgjort vårt yrkesetiska ansvar enligt dessa krav.

Vi anser att de revisionsbevis vi har inhämtat är tillräckliga och ändamålsenliga som grund för våra uttalanden.

Styrelsens och verkställande direktörens ansvar

Det är styrelsen som har ansvaret för förslaget till dispositioner beträffande bolagets vinst eller förlust. Vid förslag till utdelning innefattar detta bland annat en bedömning av om utdelningen är försvarlig med hänsyn till de krav som bolagets och koncernens verksamhetsart, omfattning och risker ställer på storleken av moderbolagets och koncernens egna kapital, konsolideringsbehov, likviditet och ställning i övrigt.

Styrelsen ansvarar för bolagets organisation och förvaltningen av bolagets angelägenheter. Detta innefattar bland annat att fortlöpande bedöma bolagets och koncernens ekonomiska situation och att tillse att bolagets organisation är utformad så att bokföringen, medelsförvaltningen och bolagets ekonomiska angelägenheter i övrigt kontrolleras på ett betryggande sätt. Verkställande direktören ska sköta den löpande förvaltningen enligt styrelsens riktlinjer och anvisningar och bland annat vidta de åtgärder som är nödvändiga för att bolagets bokföring ska fullgöras i överensstämmelse med lag och för att medelsförvaltningen ska skötas på ett betryggande sätt.

Revisorns ansvar

Vårt mål beträffande revisionen av förvaltningen, och därmed vårt uttalande om ansvarsfrihet, är att inhämta revisionsbevis för att med en rimlig grad av säkerhet kunna bedöma om någon styrelseledamot eller verkställande direktören i något väsentligt avseende:

- företagit någon åtgärd eller gjort sig skyldig till någon försummelse som kan föranleda ersättningsskyldighet mot bolaget, eller
- på något annat sätt handlat i strid med aktiebolagslagen, årsredovisningslagen eller bolagsordningen.


Vårt mål beträffande revisionen av förslaget till dispositioner av bolagets vinst eller förlust, och därmed vårt uttalande om detta, är att med rimlig grad av säkerhet bedöma om förslaget är förenligt med aktiebolagslagen.

Rimlig säkerhet är en hög grad av säkerhet, men ingen garanti för att en revision som utförs enligt god revisionssed i Sverige alltid kommer att upptäcka åtgärder eller försummelser som kan föranleda ersättningsskyldighet mot bolaget, eller att ett förslag till dispositioner av bolagets vinst eller förlust inte är förenligt med aktiebolagslagen.

En ytterligare beskrivning av vårt ansvar för revisionen av förvaltningen finns på Revisorsinspektionens webbplats: www.revisorsinspektionen.se/rn/showdocument/documents/rev_dok/revisors_ansvar.pdf. Denna beskrivning är en del av revisionsberättelsen.

Göteborg den 30 juni 2025

BDO Göteborg AB



Åsa Anderberg

Auktoriserad revisor