

Bollnäs Energi AB
Org nr 556712-5314

Årsredovisning för räkenskapsåret 2022-01-01--2022-12-31


Styrelsen och verkställande direktören avger följande årsredovisning.

| Innehåll | Sida |
|--------------------------|-------------|
| - förvaltningsberättelse | 2 |
| - resultaträkning | 5 |
| - balansräkning | 6 |
| - kassaflödesanalys | 8 |
| - tilläggsupplysningar | 9 |
| - nyckeltal | 12 |
| - noter | 14 |

Om inte annat särskilt anges, redovisas alla belopp i tusental kronor.

Undertecknad styrelseledamot i Bollnäs Energi AB intygar härmed, dels att denna kopia av årsredovisningen överensstämmer med originalet, dels att resultaträkningen och balansräkningen fastställts på ordinarie årsstämma den 21/3 2023. Årsstämman beslöt även att godkänna styrelsens och verkställande direktörens förslag till resultatdisposition.

Bollnäs den 21/3/2023



Johan P Bång
Ordförande

Bollnäs Energi AB
Org nr 556712-5314

Årsredovisning för räkenskapsåret 2022-01-01--2022-12-31

Styrelsen och verkställande direktören avger följande årsredovisning.

| Innehåll | Sida |
|--------------------------|------|
| - förvaltningsberättelse | 2 |
| - resultaträkning | 5 |
| - balansräkning | 6 |
| - kassaflödesanalys | 8 |
| - tilläggsupplysningar | 9 |
| - nyckeltal | 12 |
| - noter | 14 |

Om inte annat särskilt anges, redovisas alla belopp i tusental kronor.

Fotokopians överensstämmelse
med originalet intygas:



Erica Alderborg
0278-25194



Förvaltningsberättelse

Verksamhet

Bollnäs Energi AB, 556712-5314, med säte i Bollnäs producerar och distribuerar fjärrvärme i Bollnäs, Arbrå, Kilafors och Rengsjö. I Bollnäs produceras även el som säljs på Nord Pool. Dessutom bedrivs bredbandsverksamhet med fiber i större delen av kommunen.

Produktionsanläggningarna för fjärrvärme består av Säverstaverket i Bollnäs, Arbrå värmeverk, Kilafors värmeverk och Rengsjö panncentral. I Bollnäs är hushålls- och verksamhetsavfall det huvudsakliga bränslet. I Arbrå, Kilafors och Rengsjö används framför allt biobränsle. Den totala energiproduktionen i samtliga anläggningar uppgick 2022 till 248 GWh/år varav 35 GWh el.

Bolaget har 1 474 fjärrvärmekunder (1831 anslutningspunkter) och c:a 7 400 bredbandskunder i det öppna fibernätet.

Bolaget är delägare i det regionala fibernätbolaget Norrsken AB (1,7 %).

Ägarförhållanden

Bollnäs Energi AB ägs till 100% av det kommunala bolaget Bollnäs Stadshus AB, 556792-9962, och ingår i Bollnäs kommuns bolagskoncern. Koncernredovisning upprättas i Bollnäs Stadshus AB.

Väsentliga händelser

Under 2022 har den nya kylcentralen på fastigheten Bro 4:4 tagits i drift. Slutförandet av hela entreprenaden kommer att ske i början av 2023.

2022 var 3% varmare än ett normalår temperaturmässigt. Försäljningen av fjärrvärme var 5% lägre än budget. Det tyder på att energibesparingen bland kunderna var c:a 2%.

Under året har 12 anläggningar anslutits till fjärrvärme.

Enligt gällande tillstånd för Säverstaverket finns ett produktionstak på 210 GWh per år. Detta har begränsat produktionen genom att elproduktionen minskats vilket i sin tur lett till att antalet ton avfall till förbränning också minskat. Dessa båda åtgärder innebar minskade intäkter under året.

Styrelsen har antagit en ny affärsplan för bolaget att gälla 2023-2027.

Framtid

Inom fjärrvärmeverksamheten står bolaget inför kapacitet- och miljöinvesteringar i några produktionsanläggningar. Närmast på tur är Arbrå Värmeverk. Anbud på en ny biobränslepanna har tagits in. Om totalkalkylen för projektet godkänns kan en byggstart ske under 2023.

Det regionala avfallssamarbetet gäller till och med 2025. Samtliga kommuner satsar på utveckling av sortering av förpackningar och plast vilket kommer medföra att avfallet till förbränning kommer att förändras. Verksamheten måste anpassa utrustning i anläggningen för att hantera detta. Även mängderna till förbränningen kommer att förändras.

Miljö

Bolaget bedriver tillståndspliktig verksamhet enligt miljöbalken vid Säverstaverket i Bollnäs. Verksamheten vid anläggningarna i Arbrå, Kilafors och Rengsjö är anmälningspliktiga. Fjärrvärmeverksamheten påverkar miljön genom utsläpp av olika ämnen såsom koldioxid och kväveoxider. Utsläppen från avfallsförbränning medför även utsläpp av saltsyra, dioxin och polyaromatiska kolväten.

För kontroll av utsläpp från energianläggningarna sker emissionsmätningar kontinuerligt. Dessutom sker två mätningar per år på avfalls- och samförbränningspannorna i Säverstaverket med externa ackrediterade mätkonsulter då bl.a. dioxin analyseras. Mätprogram och intervall regleras i ett godkänt kontrollprogram. Tillsynsmyndighet är Länsstyrelsen Gävleborg.

Förändringar i eget kapital

| | Aktie- kapital | Övrigt fritt eget kapital | Summa eget kapital |
|-------------------------|-------------------|------------------------------|-----------------------|
| Eget kapital 2022-01-01 | 5 000 | 15 446 | 20 446 |
| Utdelning | | -11 089 | -11 089 |
| Årets resultat 2022 | | -3 806 | -3 806 |
| Eget kapital 2022-12-31 | 5 000 | 551 | 5 551 |

Aktiekapitalet består av 1 000 st aktier

Förslag till vinstdisposition

Till årsstämmans förfogande står följande vinstmedel: (kr)

| | |
|------------------------|----------------|
| Balanserade vinstmedel | 4 357 144 |
| Årets resultat | -3 806 387 |
| | 550 757 |

Styrelsen föreslår att vinstmedlen disponeras så att

| | |
|-----------------------|----------------|
| i ny räkning överförs | 550 757 |
| | 550 757 |

2023032306706



| Resultaträkning (tkr) | Not | 2022-01-01 – 2022-12-31 | 2021-01-01 – 2021-12-31 |
|---|------------|------------------------------------|------------------------------------|
| Rörelsens intäkter | | | |
| Nettoomsättning | 1 | 207 955 | 200 288 |
| Övriga rörelseintäkter | | 6 418 | 4 289 |
| Summa rörelsens intäkter | | 214 373 | 204 577 |
| Rörelsens kostnader | | | |
| Bränsle, el och förnödenheter | 1 | -96 288 | -81 692 |
| Övriga externa kostnader | 1, 2 | -39 741 | -37 444 |
| Personalkostnader | 3 | -31 140 | -29 712 |
| Avskrivning materiella anläggningstillgångar | | -38 336 | -40 301 |
| Summa rörelsens kostnader | | -205 505 | -189 149 |
| Rörelseresultat | | 8 868 | 15 428 |
| Resultat från finansiella poster | | | |
| Övriga ränteintäkter och liknande resultatposter | 4 | 68 | 34 |
| Räntekostnader och liknande resultatposter | 5 | -10 715 | -10 511 |
| Resultat efter finansiella poster | | -1 779 | 4 951 |
| Bokslutsdispositioner | 6 | -2 027 | -3 107 |
| Skatt på årets resultat | 7 | 0 | 0 |
| Årets resultat | | -3 806 | 1 844 |

2023032306707

| Balansräkning (tkr) | Not | 2022-12-31 | 2021-12-31 |
|---|------------|-------------------|-------------------|
| Tillgångar | | | |
| Anläggningstillgångar | | | |
| Materiella anläggningstillgångar | | | |
| Byggnader och mark | 8 | 89 427 | 93 370 |
| Maskiner och andra tekniska produktionsanläggningar | 9 | 262 144 | 271 463 |
| Maskiner och andra tekniska distributionsanläggningar | 10 | 100 141 | 103 428 |
| Inventarier | 11 | 576 | 237 |
| Fiber och kanalisation | 12 | 158 138 | 169 877 |
| Pågående nyanläggningar avseende materiella anläggningstillgångar | 13 | 35 550 | 4 854 |
| Summa materiella anläggningstillgångar | | 645 976 | 643 229 |
| Finansiella anläggningstillgångar | | | |
| Långfristiga värdepappersinnehav | 14 | 82 | 82 |
| Summa finansiella anläggningstillgångar | | 82 | 82 |
| Omsättningstillgångar | | | |
| Varulager mm | | | |
| Råvaror och förnödenheter | | 6 091 | 10 182 |
| Summa varulager | | 6 091 | 10 182 |
| Kortfristiga fordringar | | | |
| Kundfordringar | | 24 484 | 23 389 |
| Fordringar koncernföretag | 1 | 15 044 | 27 231 |
| Skattefordringar | | 566 | 576 |
| Övriga kortfristiga fordringar | | 21 428 | 9 337 |
| Förutbetalda kostnader och upplupna intäkter | 15 | 17 424 | 16 115 |
| Summa kortfristiga fordringar | | 78 946 | 76 648 |
| Summa omsättningstillgångar | | 85 037 | 86 830 |
| Summa tillgångar | | 731 095 | 730 141 |

2023032306709

| Eget kapital och skulder | Not | 2022-12-31 | 2021-12-31 |
|--|------------|-------------------|-------------------|
| Eget kapital | | | |
| Bundet eget kapital | | | |
| Aktiekapital | | 5 000 | 5 000 |
| Fritt eget kapital | | | |
| Balanserad vinst | | 4 357 | 13 603 |
| Årets resultat | | -3 806 | 1 844 |
| Summa eget kapital | | 5 551 | 20 447 |
| Obeskattade reserver | 16 | 127 555 | 125 528 |
| Skulder | | | |
| Långfristiga skulder | | | |
| Skulder till kreditföretag | 17 | 545 000 | 545 000 |
| Summa långfristiga skulder | | 545 000 | 545 000 |
| Kortfristiga skulder | | | |
| Leverantörsskulder | | 15 784 | 11 271 |
| Skulder till koncernföretag | 1 | 5 381 | 2 821 |
| Övriga kortfristiga skulder | | 5 192 | 2 373 |
| Upplupna kostnader och förutbetalda intäkter | 18 | 26 632 | 22 701 |
| Summa kortfristiga skulder | | 52 989 | 39 166 |
| Summa eget kapital och skulder | | 731 095 | 730 141 |

| Kassaflödesanalys (tkr) | Not | 2022-12-31 | 2021-12-31 |
|---|------------|-------------------|-------------------|
| Den löpande verksamheten | | | |
| Rörelseresultat före finansiella poster | | 8 868 | 15 428 |
| Avskrivningar | | 38 336 | 40 301 |
| Erhållen ränta | 4 | 68 | 34 |
| Erlagd ränta | 5 | -10 715 | -10 511 |
| Betald inkomstskatt | | 0 | 0 |
| | | 36 557 | 45 252 |
| Ökning/minskning varulager | | 4 091 | 411 |
| Ökning/minskning kundfordringar | | -1 095 | -3 258 |
| Ökning/minskning övriga kortfristiga fordringar | | -801 | -28 833 |
| Ökning/minskning leverantörsskulder | | 4 513 | 2 854 |
| Ökning/minskning övriga kortfristiga rörelseskulder | | 10 409 | -3 272 |
| Kassaflöde från den löpande verksamheten | | 53 674 | 13 154 |
| Investeringsverksamheten | | | |
| Investering materiella anläggningstillgångar | | -41 083 | -30 132 |
| Kassaflöde från investeringsverksamheten | | -41 083 | -30 132 |
| Finansieringsverksamheten | | | |
| Erhållet koncernbidrag | | 8 901 | 0 |
| Lämnat koncernbidrag | | 0 | 0 |
| Lämnad utdelning | | -11 089 | -2 500 |
| Erhållet aktieägartillskott | | 0 | 10 000 |
| Kassaflöde från finansieringsverksamheten | | -2 188 | 7 500 |
| Årets kassaflöde | | 10 403 | -9 478 |
| Likvida medel vid årets början | | -4 871 | 4 607 |
| Likvida medel vid årets slut | | 5 532 | -4 871 |

Kassaflödet visar förändring av saldo på koncernkonto hos Nordea.
Saldot klassificeras i balansräkningen som koncernmellanhavande.

Tilläggsupplysningar

Redovisnings- och värderingsprinciper

Årsredovisningen har upprättats med tillämpning av årsredovisningslagen och Bokföringsnämndens allmänna råd BFAR 2012:1 *Årsredovisning och koncernredovisning (K3)*.

Säkringsredovisning

Bolaget använder sig av ränteswappar för säkring av ränterisk från rörlig till fast ränta. Swapparna säkrar den ränterisk som är avsedd att säkras. Säkringsdokumentation upprättas, i enlighet med K3 kapitel 11, vid ingången av säkringsrelationen. Bolaget bokför inte förändringar i ränteswapparnas marknadsvärden i resultaträkningen.

Om swapkontraktet kvarstår till slutförfalldagen elimineras respektive under-/övertvärde, utan någon resultateffekt i redovisningen. Under rubriken marknadsvärde i tabellen redovisas skillnaden mellan det pris som marknaden är villig att betala för swappen på balansdagen jämfört med anskaffningspriset. Prisdifferensen har uppstått på grund av att den långfristiga marknadsräntan sjunkit eller stigit efter det att ränteswappen köpts. Negativa belopp visar undervärden, det vill säga orealiserade förluster på swapparna. Av tabellen framgår att swapparna har ett övertvärde på ca 36mkr per bokslutsdagen.

| Startdag | Slutdag | Derivatnummer | Kreditgivare | Fast ränta | Belopp, tkr | Marknadsvärde, tkr |
|------------|------------|---------------|--------------|------------|----------------|--------------------|
| 2014-06-19 | 2024-06-17 | 1371764 | Nordea | 3,88 | 75 000 | -543 |
| 2021-02-04 | 2028-03-15 | 2127621 | Nordea | 0,28 | 70 000 | 9 829 |
| 2021-05-31 | 2031-01-31 | 2165627 | Nordea | 0,77 | 50 000 | 8 341 |
| 2021-09-01 | 2030-09-02 | 2165629 | Nordea | 0,75 | 50 000 | 8 042 |
| 2022-06-17 | 2029-06-18 | 2165628 | Nordea | 0,73 | 75 000 | 10 605 |
| | | | | | 320 000 | 36 274 |

Intäkter

Fjärrvärmeintäkter redovisas vid distribution till kunden. Mottagningsavgifter intäktsförs vid förbränning av avfall. Bredbandsavgifter, elintäkter och hyresintäkter redovisas i den period intäkten avser. Övriga intäkter som intjänats intäktsredovisas varefter nedlagda tjänster och material levereras.

Inkomstskatter

Redovisade inkomstskatter innefattar skatt som skall betalas eller erhållas avseende aktuellt år.

Värdering av samtliga skatteskulder/-fordringar sker till nominella belopp och görs enligt de skatteregler och skattesatser som är beslutade eller som är aviserade och med stor säkerhet kommer att fastställas.

För poster som redovisas i resultaträkningen, redovisas även därmed sammanhängande skatteeffekter i resultaträkningen.

Bolaget har varken uppskjuten skatteskuld eller fordran, därav redovisas inte detta. I bolaget redovisas dock - på grund av sambandet mellan redovisning och beskattning - den uppskjutna skatteskulden på obeskattade reserver, som en del av de obeskattade reserverna.

Materiella anläggningstillgångar

Materiella anläggningstillgångar redovisas till anskaffningsvärde minskat med avskrivningar. Komponentavskrivning (K3) innebär att tillgångarna vid anskaffningstillfället delas upp i komponenter, om dessa komponenter är betydande och det finns en väsentlig skillnad i avskrivningstid. Individuella bedömningar av komponenternas livslängd bestämmer avskrivningstakten på tillgångarna. Avskrivning sker linjärt över komponentens beräknade nyttjandeperiod.

Bolaget tillämpar följande avskrivningstider:

| | |
|--|----------|
| Byggnader | 25-33 år |
| Markanläggningar | 20-30 år |
| Maskiner och andra tekniska anläggningar | 3-40 år |
| Inventarier | 5-15 år |
| Fiber och kanalisation | 30 år |

Leasingavtal

Samtliga leasingavtal redovisas som operationella (hyra). Årets leasingkostnad uppgår till 277 tkr och avser leasing av bilar.

Fordringar

Fordringar upptas till det belopp som efter individuell prövning beräknas bli betalt.

Elcertifikat och utsläppsrätter utgör kortfristiga innehav. Elcertifikat värderas till lägsta värdets princip. Utsläppsrätter värderas med tillämpning av först-in först-ut-principen, till lägsta värdets princip.

Varulager

Varulagret värderas, med tillämpning av först-in först-ut-principen, till det lägsta av anskaffningsvärdet och nettoförsäljningsvärdet på balansdagen. Individuellt inkuransavdrag har gjorts.

Kassaflödesanalys

Kassaflödesanalysen upprättas enligt indirekt metod. Det redovisade kassaflödet omfattar endast transaktioner som medför in- eller utbetalningar. Bolaget nyttjar del av kommunens koncernkonto. Bolaget avser i kassaflödesanalysen visa förändringen i nyttjande av koncernkontot.

Nyckeltalsdefinitioner

Soliditet

Eget kapital och obeskattade reserver (med avdrag för uppskjuten skatt) i förhållande till balansomslutningen.

Avkastning på totalt kapital

Resultat före avdrag för räntekostnader i förhållande till balansomslutningen.

Avkastning på eget kapital

Resultat efter finansiella poster i förhållande till eget kapital.

Eget kapital

Eget kapital plus obeskattade reserver minus latent skatt 20,6% (fg år 20,6 %).

Genomsnittlig låneränta

Låneräntor dividerat med genomsnittliga räntebärande skulder.

| | 2022 | 2021 | 2020 | 2019 |
|--|---------|---------|---------|---------|
| Nyckeltal – Flerårsöversikt (tkr) | | | | |
| Nettoomsättning | 207 955 | 200 288 | 173 983 | 180 044 |
| Rörelseresultat i % av nettoomsättning | 4,8% | 7,2% | 6,6% | 15,3% |
| Resultat efter finansiella poster | -1 779 | 4 951 | 1 254 | 15 369 |
| Balansomslutning | 731 095 | 730 141 | 704 336 | 718 277 |
| Investeringar, mkr | 41,1 | 30,1 | 34,7 | 32,8 |
| Justerat eget kapital, mkr | 106,9 | 120,1 | 100,3 | 110,5 |
| Soliditet | 14,9% | 16,5% | 14,2% | 15,4% |
| Avkastning på totalt kapital | 1,2% | 2,1% | 2,0% | 4,0% |
| Avkastning på eget kapital | -1,7% | 4,1% | 1,3% | 13,9% |
| Låneskuld, mkr | 539,5 | 549,9 | 540,0 | 533,0 |
| Genomsnittlig låneränta | 2,0% | 1,9% | 2,4% | 2,4% |
| Personal | | | | |
| Antal anställda, genomsnittligt | 37 | 35 | 33 | 33 |
| – varav män | 32 | 31 | 29 | 29 |
| Sjukfrånvaro | 2,1% | 2,6% | 2,6% | 2,5% |
| – varav långtidssjukfrånvaro | 0,0% | 0,5% | 0,5% | 1,4% |
| Kunder | | | | |
| Antal kunder, fjärrvärme | 1 474 | 1 469 | 1 461 | 1 450 |
| – Bollnäs | 1 120 | 1 118 | 1 111 | 1 102 |
| – Arbrå | 199 | 196 | 196 | 195 |
| – Kilafors | 126 | 125 | 124 | 125 |
| – Rengsjö | 29 | 30 | 30 | 28 |
| Antal anslutningspunkter, fjärrvärme | 1 831 | 1 823 | 1 813 | 1 795 |
| – Bollnäs | 1 439 | 1 435 | 1 426 | 1 411 |
| – Arbrå | 223 | 219 | 219 | 218 |
| – Kilafors | 139 | 138 | 137 | 138 |
| – Rengsjö | 30 | 31 | 31 | 28 |
| Aktiva tjänster hos tjänsteverantörer, öppet nät, bredband | 7 400 | 7 154 | 6 608 | 6 136 |
| – Privat | 6 214 | 5 930 | 5 461 | 5 019 |
| – Företag | 255 | 270 | 222 | 161 |
| – TV tjänster | 931 | 954 | 925 | 956 |

| | 2022 | 2021 | 2020 | 2019 |
|---------------------------------------|---------|---------|---------|---------|
| Övrigt | | | | |
| Kulvertlängd (m), fjärrvärme | 123 064 | 122 126 | 121 339 | 119 822 |
| – Bollnäs | 93 271 | 92 557 | 91 780 | 90 483 |
| – Arbrå | 18 171 | 17 937 | 17 937 | 17 887 |
| – Kilafors | 9 542 | 9 462 | 9 452 | 9 452 |
| – Rengsjö | 2 080 | 2 170 | 2 170 | 2 000 |
| | | | | |
| Producerad energi (Gwh) | 252 | 271 | 242 | 234 |
| | | | | |
| Miljö | | | | |
| Bränslemix (%), samtliga anläggningar | | | | |
| – Avfall | 68,7% | 70,0% | 71,8% | 71,3% |
| – Bioenergi | 29,5% | 28,5% | 27,2% | 27,9% |
| – Olja | 1,8% | 1,5% | 1,0% | 0,8% |

2023032306715

Noter

2022

2021

Not 1 Transaktioner med närstående

Inköp och försäljning mellan koncernföretag

Andel av årets inköp och försäljning avseende koncernföretag:

Inköp (%)

12

13

Försäljning (%)

24

25

Vid inköp och försäljning mellan koncernföretag tillämpas samma principer för prissättning som med externa parter.

Skulder/fordringar avseende närstående

Bolaget har ett bankkonto hos Nordea där Bollnäs kommun är huvudkontohavare.
Beviljad checkkredit 30 mkr.

Utnyttjat

0

4 871

Tillgodo

5 533

0

Nettoomsättning

Energi

182 192

171 357

Bredband

25 763

28 931

Summa

207 955

200 288

Avtal om avgångsvederlag

Med verkställande direktören har avtal träffats om avgångsvederlag uppgående till 12 månadslöner.

Övrigt

I separata noter finns upplysningar om löner mm till styrelse och VD.

Not 2 Ersättning till revisorerna

Öhrlings PricewaterhouseCoopers AB

Revisionsuppdraget

65

65

Revisionsverksamhet utöver revisionsuppdraget

82

70

Skatterådgivning

14

20

Övriga tjänster

4

4

Summa

165

159

| | 2022 | 2021 |
|---|---------------|---------------|
| Not 3 Personal | | |
| Medelantalet anställda | | |
| Antal årsarbetare | 37 | 35 |
| varav män | 32 | 31 |
| | | |
| Löner och ersättningar för styrelsen och verkställande direktören | 1 494 | 1 443 |
| Löner och ersättningar för övriga anställda | 20 738 | 19 766 |
| Summa | 22 232 | 21 209 |
| | | |
| Sociala avgifter enligt lag och avtal | 7 176 | 6 823 |
| Pensionskostnader för styrelsen och verkställande direktören | 960 | 601 |
| Pensionskostnader för övrigt anställda | 1 294 | 1 578 |
| Summa | 31 662 | 30 211 |
| | | |
| Styrelseledamöter och ledande befattningshavare | | |
| Antal styrelseledamöter på balansdagen | | |
| Kvinnor | 1 | 1 |
| Män | 7 | 7 |
| Summa | 8 | 8 |
| | | |
| Antal verkställande direktörer och andra ledande befattningshavare | | |
| Män | 1 | 1 |
| Summa | 9 | 9 |
| | | |
| Nuvarande verkställande direktör är tillsvidareanställd med en uppsägningstid på 6 månader. Vid uppsägning från bolagets sida utgår utöver uppsägningstiden ytterligare 12 månadslöner i avgångsvederlag. | | |
| | | |
| Not 4 Övriga ränteintäkter och liknande resultatposter | | |
| Övriga ränteintäkter | 68 | 34 |
| Summa | 68 | 34 |
| | | |
| Not 5 Räntekostnader och liknande resultatposter | | |
| Räntekostnader och liknande resultatposter | 7 772 | 8 494 |
| Borgensprovision | 2 943 | 2 017 |
| Summa | 10 715 | 10 511 |



| | 2022 | 2021 |
|--|----------------|----------------|
| Not 6 Bokslutsdispositioner | | |
| Erhållet koncernbidrag från AB Bollnäs Bostäder | 0 | 8 901 |
| Avskrivning utöver plan | -2 027 | -12 008 |
| Summa | -2 027 | -3 107 |
| Not 7 Skatt | | |
| Aktuell skattekostnad | 0 | 0 |
| Uppskjuten skatt | 0 | 0 |
| Skatt på årets resultat | 0 | 0 |
| Redovisat resultat före skatt | -3 806 | 1 844 |
| Skatt beräknad enligt gällande skattesats 20,6% (fg år 20,6%) | -784 | 380 |
| Skatteeffekt av ej avdragsgilla kostnader | 1 959 | 327 |
| Skatteeffekt av ej skattepliktiga intäkter | -1 213 | -720 |
| Skatteeffekt av temporära skillnader | 38 | 39 |
| Skatt hänförlig till tidigare års redovisade resultat | 0 | 0 |
| Effekt av ej redovisat underskottsavdrag | 0 | -26 |
| Redovisad skattekostnad | 0 | 0 |
| Not 8 Byggnader och mark | | |
| Ingående ackumulerade anskaffningsvärden | 133 132 | 132 955 |
| Inköp | 72 | 177 |
| Utgående ackumulerade anskaffningsvärden | 133 204 | 133 132 |
| Ingående ackumulerade avskrivningar | -39 762 | -35 754 |
| Årets avskrivningar | -4 015 | -4 008 |
| Utgående ackumulerade avskrivningar | -43 777 | -39 762 |
| Redovisat värde | 89 427 | 93 370 |
| Not 9 Maskiner och andra tekniska produktionsanläggningar | | |
| Ingående ackumulerade anskaffningsvärden | 544 270 | 536 876 |
| Inköp | 10 014 | 7 394 |
| Omklassificeringar | 763 | 0 |
| Utgående ackumulerade anskaffningsvärden | 555 047 | 544 270 |
| Ingående ackumulerade avskrivningar | -272 807 | -250 221 |
| Årets avskrivningar | -20 096 | -22 586 |
| Utgående ackumulerade avskrivningar | -292 903 | -272 807 |
| Redovisat värde | 262 144 | 271 463 |

| | 2022 | 2021 |
|---|----------------|----------------|
| Not 10 Maskiner och andra tekniska distributionsanläggningar | | |
| Ingående ackumulerade anskaffningsvärden | 190 262 | 187 429 |
| Inköp | 4 248 | 2 833 |
| Utgående ackumulerade anskaffningsvärden | 194 510 | 190 262 |
| Ingående ackumulerade avskrivningar | -86 834 | -79 425 |
| Årets avskrivningar | -7 535 | -7 409 |
| Utgående ackumulerade avskrivningar | -94 369 | -86 834 |
| Redovisat värde | 100 141 | 103 428 |
| Not 11 Inventarier | | |
| Ingående ackumulerade anskaffningsvärden | 1 650 | 1 650 |
| Inköp | 375 | 0 |
| Utgående ackumulerade anskaffningsvärden | 2 025 | 1 650 |
| Ingående ackumulerade avskrivningar | -1 413 | -1 387 |
| Årets avskrivningar | -36 | -26 |
| Utgående ackumulerade avskrivningar | -1 449 | -1 413 |
| Redovisat värde | 576 | 237 |
| Not 12 Fiber och kanalisation | | |
| Ingående ackumulerade anskaffningsvärden | 207 949 | 191 985 |
| Inköp | 2 565 | 19 033 |
| Erhållna bidrag | -7 650 | -3 069 |
| Utgående ackumulerade anskaffningsvärden | 202 864 | 207 949 |
| Ingående ackumulerade avskrivningar | -38 072 | -31 800 |
| Årets avskrivningar | -6 654 | -6 272 |
| Utgående ackumulerade avskrivningar | -44 726 | -38 072 |
| Redovisat värde | 158 138 | 169 877 |
| Not 13 Pågående nyanläggningar avseende materiella anläggningstillgångar | | |
| Ingående ackumulerade anskaffningsvärde | 4 854 | 1 090 |
| Inköp avseende maskiner och andra tekniska anläggningar | 31 459 | 3 764 |
| Omklassificering | -763 | 0 |
| Redovisat värde | 35 550 | 4 854 |

| | 2022 | 2021 |
|---|-----------|-----------|
| Not 14 Långfristiga värdepappersinnehav | | |
| Ingående ackumulerade anskaffningsvärden | 82 | 82 |
| Årets förändring | 0 | 0 |
| Utgående ackumulerade anskaffningsvärden | 82 | 82 |

| Bolag | Org nr | Säte | Kapitalandel | Bokfört värde |
|-------------|-------------|---------|--------------|---------------|
| Norrskan AB | 556576-3066 | Bollnäs | 1,7% | 82 |

Not 15 Förutbetalda kostnader och upplupna intäkter

| | | |
|---------------------------|---------------|---------------|
| Elintäkter | 6 894 | 2 422 |
| Turbinrevision | 4 140 | 4 732 |
| Mottagningsavgifter | 2 872 | 2 678 |
| Återbetalning energiskatt | 75 | 278 |
| Övriga poster | 3 443 | 6 005 |
| Summa | 17 424 | 16 115 |

Not 16 Obeskattade reserver

| | | |
|---|----------------|----------------|
| Ingående ackumulerad skillnad mellan bokförda avskrivningar och avskrivningar enligt plan | 125 528 | 113 520 |
| Årets förändring | 2 027 | 12 008 |
| Summa | 127 555 | 125 528 |

Not 17 Långfristiga skulder

| | | |
|-------------------------|----------------|----------------|
| Att omsätta inom ett år | 180 000 | 190 000 |
| Mellan ett till fem år | 365 000 | 355 000 |
| Summa | 545 000 | 545 000 |

Bolagets intention är att samtliga lån som förfaller skall omsättas till nya lån.

| | 2022 | 2021 |
|---|---------------|---------------|
| Not 18 | | |
| Upplupna kostnader och förutbetalda intäkter | | |
| Upplupen avfallslagerskuld | 13 278 | 11 666 |
| Förutbetalda bredbandsintäkter | 4 424 | 2 130 |
| Upplupna semesterlöner | 1 820 | 1 846 |
| Upplupna sociala avgifter inkl löneskatt | 1 214 | 1 126 |
| Upplupna transporter | 715 | 581 |
| Upplupna löner | 561 | 510 |
| Upplupna elkostnader | 950 | 359 |
| Upplupna räntekostnader | 1 095 | 355 |
| Övriga poster | 2 575 | 4 128 |
| Summa | 26 632 | 22 701 |

Not 19 Ställda säkerheter och ansvarsförbindelser

Bolaget har inte några ställda säkerheter eller ansvarsförbindelser.

Not 20 Förslag till vinstdisposition

Till årsstämman förfogande står följande vinstmedel: (kr)

| | |
|------------------------|----------------|
| Balanserade vinstmedel | 4 357 144 |
| Årets resultat | -3 806 387 |
| | 550 757 |

Styrelsen föreslår att vinstmedlen disponeras så att


| | |
|-----------------------|----------------|
| i ny räkning överförs | 550 757 |
| | 550 757 |



Bollnäs 2023-02-14



Mikael Strandberg
Verkställande direktör



Johan P Bång
Ordförande



Abdullahi Cadaani Mohamed
1:e vice ordförande



Urban Björklund



Eva Johansson




Kenneth Nilshem
2:e vice ordförande



Jan Karlsson



Örjan Gripentoft
Arbetstagarrepresentant



Stefan Permickels

Vår revisionsberättelse har avgivits 2023-03-01

Öhrlings PricewaterhouseCoopers AB



David Hansen
Auktoriserad revisor
Huvudansvarig revisor

Revisionsberättelse

Fotokopians överensstämmelse
med originalet intygas:

Till bolagsstämman i Bollnäs Energi AB, org.nr 556712-5314

Rapport om årsredovisningen

Uttalanden

Vi har utfört en revision av årsredovisningen för Bollnäs Energi AB för år 2022.

Enligt vår uppfattning har årsredovisningen upprättats i enlighet med årsredovisningslagen och ger en i alla väsentliga avseenden rättvisande bild av Bollnäs Energi ABs finansiella ställning per den 31 december 2022 och av dess finansiella resultat och kassaflöde för året enligt årsredovisningslagen. Förvaltningsberättelsen är förenlig med årsredovisningens övriga delar.

Vi tillstyrker därför att bolagsstämman fastställer resultaträkningen och balansräkningen för Bollnäs Energi AB.

Grund för uttalanden

Vi har utfört revisionen enligt International Standards on Auditing (ISA) och god revisionssed i Sverige. Vårt ansvar enligt dessa standarder beskrivs närmare i avsnittet Revisorns ansvar. Vi är oberoende i förhållande till Bollnäs Energi AB enligt god revisorssed i Sverige och har i övrigt fullgjort vårt yrkesetiska ansvar enligt dessa krav.

Vi anser att de revisionsbevis vi har inhämtat är tillräckliga och ändamålsenliga som grund för våra uttalanden.

Styrelsens och verkställande direktörens ansvar

Det är styrelsen och verkställande direktören som har ansvaret för att årsredovisningen upprättas och att den ger en rättvisande bild enligt årsredovisningslagen. Styrelsen och verkställande direktören ansvarar även för den interna kontroll som de bedömer är nödvändig för att upprätta en årsredovisning som inte innehåller några väsentliga felaktigheter, vare sig dessa beror på oegentligheter eller misstag.

Vid upprättandet av årsredovisningen ansvarar styrelsen och verkställande direktören för bedömningen av bolagets förmåga att fortsätta verksamheten. De upplyser, när så är tillämpligt, om förhållanden som kan påverka förmågan att fortsätta verksamheten och att använda antagandet om fortsatt drift. Antagandet om fortsatt drift tillämpas dock inte om styrelsen och verkställande direktören avser att likvidera bolaget, upphöra med verksamheten eller inte har något realistiskt alternativ till att göra något av detta.

Revisorns ansvar

Våra mål är att uppnå en rimlig grad av säkerhet om huruvida årsredovisningen som helhet inte innehåller några väsentliga felaktigheter, vare sig dessa beror på oegentligheter eller misstag, och att lämna en revisionsberättelse som innehåller våra uttalanden. Rimlig säkerhet är en hög grad av säkerhet, men är ingen garanti för att en revision som utförs enligt ISA och god revisionssed i Sverige alltid kommer att upptäcka en väsentlig felaktighet om en sådan finns. Felaktigheter kan uppstå på grund av oegentligheter eller misstag och anses vara väsentliga om de enskilt eller tillsammans rimligen kan förväntas påverka de ekonomiska beslut som användare fattar med grund i årsredovisningen.

En ytterligare beskrivning av vårt ansvar för revisionen av årsredovisningen finns på Revisorsinspektionens webbplats: www.revisorsinspektionen.se/revisornsansvar. Denna beskrivning är en del av revisionsberättelsen.

Rapport om andra krav enligt lagar och andra författningar

Uttalanden

Utöver vår revision av årsredovisningen har vi även utfört en revision av styrelsens och verkställande direktörens förvaltning för Bollnäs Energi AB för år 2022 samt av förslaget till dispositioner beträffande bolagets vinst eller förlust.

Vi tillstyrker att bolagsstämman disponerar vinsten enligt förslaget i förvaltningsberättelsen och beviljar styrelsens ledamöter och verkställande direktören ansvarsfrihet för räkenskapsåret.

Erica Flaeberg
Erica Flaeberg
0278-25194

Grund för uttalanden

Vi har utfört revisionen enligt god revisionssed i Sverige. Vårt ansvar enligt denna beskrivs närmare i avsnittet Revisorns ansvar. Vi är oberoende i förhållande till Bollnäs Energi AB enligt god revisorssed i Sverige och har i övrigt fullgjort vårt yrkesetiska ansvar enligt dessa krav.

Vi anser att de revisionsbevis vi har inhämtat är tillräckliga och ändamålsenliga som grund för våra uttalanden.

Styrelsens och verkställande direktörens ansvar

Det är styrelsen som har ansvaret för förslaget till dispositioner beträffande bolagets vinst eller förlust. Vid förslag till utdelning innefattar detta bland annat en bedömning av om utdelningen är försvarlig med hänsyn till de krav som bolagets verksamhetsart, omfattning och risker ställer på storleken av bolagets egna kapital, konsolideringsbehov, likviditet och ställning i övrigt.

Styrelsen ansvarar för bolagets organisation och förvaltningen av bolagets angelägenheter. Detta innefattar bland annat att fortlöpande bedöma bolagets ekonomiska situation, och att tillse att bolagets organisation är utformad så att bokföringen, medelsförvaltningen och bolagets ekonomiska angelägenheter i övrigt kontrolleras på ett betryggande sätt. Den verkställande direktören ska sköta den löpande förvaltningen enligt styrelsens riktlinjer och anvisningar och bland annat vidta de åtgärder som är nödvändiga för att bolagets bokföring ska fullgöras i överensstämmelse med lag och för att medelsförvaltningen ska skötas på ett betryggande sätt.

Revisorns ansvar

Vårt mål beträffande revisionen av förvaltningen, och därmed vårt uttalande om ansvarsfrihet, är att inhämta revisionsbevis för att med en rimlig grad av säkerhet kunna bedöma om någon styrelseledamot eller verkställande direktören i något väsentligt avseende:

- företagit någon åtgärd eller gjort sig skyldig till någon försummelse som kan föranleda ersättningsskyldighet mot bolaget
- på något annat sätt handlat i strid med aktiebolagslagen, årsredovisningslagen eller bolagsordningen.

Vårt mål beträffande revisionen av förslaget till dispositioner av bolagets vinst eller förlust, och därmed vårt uttalande om detta, är att med rimlig grad av säkerhet bedöma om förslaget är förenligt med aktiebolagslagen.

Rimlig säkerhet är en hög grad av säkerhet, men ingen garanti för att en revision som utförs enligt god revisionssed i Sverige alltid kommer att upptäcka åtgärder eller försummelser som kan föranleda ersättningsskyldighet mot bolaget, eller att ett förslag till dispositioner av bolagets vinst eller förlust inte är förenligt med aktiebolagslagen.

En ytterligare beskrivning av vårt ansvar för revisionen av förvaltningen finns på Revisorsinspektionens webbplats: www.revisorsinspektionen.se/revisornsansvar. Denna beskrivning är en del av revisionsberättelsen.

Bollnäs den 1 mars 2023

Öhrlings PricewaterhouseCoopers AB



David Hansen
Auktoriserad revisor