

Styrelsen för

Palmit Holding AB

Org nr 556909-1803

får härmed avge

Årsredovisning och koncernredovisning

för räkenskapsåret 2022-07-01 - 2023-06-30

Innehållsförteckning:	Sida
Förvaltningsberättelse	1,2
Resultaträkning - koncern	3
Balansräkning - koncern	4,5
Kassaflödesanalys - koncern	6
Resultaträkning - moderföretag	7
Balansräkning - moderföretag	8,9
Noter	10-20
Underskrifter	21

Fastställelseintyg

Undertecknad styrelseledamot i Palmit Holding AB intygar härmed dels att denna kopia av årsredovisningen överensstämmer med originalet, dels att resultat- och balansräkningen samt koncernresultat- och koncernbalansräkningen fastställts på årsstämma 2023-11-22. Stämman beslöt också att godkänna styrelsens förslag till resultatdisposition i moderföretaget

Solna 2023-11-22


Samuel Palmgren


Jimmy Mitman

Förvaltningsberättelse

Styrelsen för Palmit Holding AB med säte i Solna får härmed avge årsredovisning och koncernredovisning för räkenskapsåret 2022-07-01-2023-06-30.

Allmänt om verksamheten

Bolaget äger och förvaltar värdepapper samt därmed förenlig verksamhet.

Förväntad framtida utveckling samt väsentliga risker och osäkerhetsfaktorer

Koncernen räknar med att fortsätta utveckla den kompetens som redan finns genom främst fortbildning men även om det behövs nyrekrytering. Tumba Byggtjänst kommer fortsätta att bredda sitt kundunderlag inom den privata fastighetsmarknaden. Huvudsakliga kundbasen kommer även fortsatt att vara inom den offentliga sektorn för att minimera risktaganden under osäkra tider.

Viktiga förhållanden

Företaget utgör moderföretag för en koncern med helägda dotterbolag enl not 16.

Eget kapital

	<i>Aktie- kapital</i>	<i>Fritt eget kapital</i>
Koncernen		
Vid årets början	50 000	24 715 892
Utdelning vid extra bolagsstämma		-1 000 000
Årets resultat		2 880 037
Vid årets slut	50 000	26 595 929
	<i>Aktie- kapital</i>	<i>Fritt eget kapital</i>
Moderföretag		
Vid årets början	50 000	5 360 664
Utdelning vid extra bolagsstämma		-1 000 000
Årets resultat		3 138 187
Vid årets slut	50 000	7 498 851

2023112907497

Utveckling av företagets verksamhet, resultat och ställning (kr)

Koncern

	2023-06-30	2022-06-30	2021-06-30	2020-06-30
Nettoomsättning	183 846 704	172 832 864	232 837 227	320 658 279
Resultat efter finansiella poster	3 586 433	1 983 724	-9 301 036	7 947 060
Balansomslutning	45 841 228	66 883 395	46 028 772	75 918 190
Soliditet, %	58	37	57	47

Moderföretag

	2023-06-30	2022-06-30	2021-06-30	2020-06-30
Nettoomsättning				
Resultat efter finansiella poster	3 131 988	629 605	-15 391	9 988 767
Balansomslutning	9 248 730	6 191 426	8 243 227	11 303 442
Soliditet, %	81	87	98	65

Definitioner: se not 3


Förslag till disposition av bolagets vinst

Styrelsen föreslår att fritt eget kapital, kronor 7 498 851 disponeras enligt följande:

	Belopp i kr
Balanserat resultat	4 360 664
Årets resultat	3 138 187
Summa	7 498 851
Utdelning	3 000 000
Balanseras i ny räkning	4 498 851
Summa	7 498 851

Styrelsens yttrande

Styrelsens uppfattning är att den föreslagna utdelningen ej hindrar bolaget från att fullgöra sina förbindelser på kort och lång sikt, ej heller att fullgöra erforderliga investeringar. Den föreslagna utdelningen kan därmed försvaras med hänsyn till vad som anförs i ABL 17 kap. 3§ 2st. (försiktighetsregeln). Bolagets resultat och ställning framgår av efterföljande resultat- och balansräkning med noter.



Resultaträkning - koncernen

Belopp i kr	Not	2022-07-01- 2023-06-30	2021-07-01- 2022-06-30
Rörelsens intäkter			
Nettoomsättning	4	183 846 704	172 832 864
Övriga rörelseintäkter	5	57 462	233 137
		<u>183 904 166</u>	<u>173 066 001</u>
Rörelsens kostnader			
Råvaror och förnödenheter		-155 681 274	-144 696 256
Övriga externa kostnader	10,11	-5 836 923	-6 220 236
Personalkostnader	6	-19 008 478	-20 594 142
Av- och nedskrivningar av materiella och immateriella anläggningstillgångar		-13 879	-6 727
		<u>3 363 612</u>	<u>1 548 640</u>
Rörelseresultat			
Resultat från finansiella poster			
Resultat från andelar i koncernföretag	7	-	161 430
Resultat från värdepapper och fordringar som är anläggningstillgångar	8	198 620	393 720
Ränteintäkter och liknande resultatposter	9	116 717	1 292
Räntekostnader och liknande resultatposter	12	-92 516	-121 358
		<u>3 586 433</u>	<u>1 983 724</u>
Resultat efter finansiella poster			
		<u>3 586 433</u>	<u>1 983 724</u>
Resultat före skatt			
Skatt på årets resultat	13	-706 396	-386 705
		<u>2 880 037</u>	<u>1 597 019</u>
Årets resultat			
Hänförligt till			
Moderföretagets aktieägare		2 880 037	1 597 019

2023112907499

Handwritten signature and initials, possibly 'SP', located at the bottom right of the page.

Balansräkning - koncernen

Belopp i kr	Not	2023-06-30	2022-06-30
TILLGÅNGAR			
Anläggningstillgångar			
Materiella anläggningstillgångar			
Byggnader och mark	14	1 565 400	1 565 400
Inventarier, verktyg och installationer	15	85 608	99 487
		<u>1 651 008</u>	<u>1 664 887</u>
Finansiella anläggningstillgångar			
Andra långfristiga värdepappersinnehav	18	2 924 935	2 364 083
Andra långfristiga fordringar	19	22 051	50 051
		<u>2 946 986</u>	<u>2 414 134</u>
Summa anläggningstillgångar		<u>4 597 994</u>	<u>4 079 021</u>
Omsättningstillgångar			
Kortfristiga fordringar			
Kundfordringar		20 648 627	38 221 178
Skattefordringar		-	3 731 111
Upparbetad men ej fakturerad intäkt	20	14 176 125	3 633 176
Övriga fordringar		4 305 013	2 385 704
Förutbetalda kostnader och upplupna intäkter	21	733 670	739 266
		<u>39 863 435</u>	<u>48 710 435</u>
Kortfristiga placeringar		673 718	707 101
Kassa och bank		706 081	13 386 838
Summa omsättningstillgångar		<u>41 243 234</u>	<u>62 804 374</u>
SUMMA TILLGÅNGAR		<u>45 841 228</u>	<u>66 883 395</u>

2023112907500

Balansräkning - koncernen


<i>Belopp i kr</i>	<i>Not</i>	<i>2023-06-30</i>	<i>2022-06-30</i>
EGET KAPITAL OCH SKULDER			
<i>Eget kapital</i>			
Aktiekapital		50 000	50 000
Balanserat resultat inkl årets resultat		26 595 929	24 715 892
Eget kapital hänförligt till moderföretagets aktieägare		<u>26 645 929</u>	<u>24 765 892</u>
Summa eget kapital		<u>26 645 929</u>	<u>24 765 892</u>
<i>Avsättningar</i>			
Uppskjuten skatteskuld	23	1 018 464	1 075 176
		<u>1 018 464</u>	<u>1 075 176</u>
<i>Kortfristiga skulder</i>			
Checkräkningskredit	24	109 384	-
Fakturerad men ej upparbetad intäkt	25	2 049 818	17 084 986
Leverantörsskulder		10 828 469	15 805 377
Skatteskulder		906 094	-
Övriga kortfristiga skulder		1 880 928	5 702 126
Upplupna kostnader och förutbetalda intäkter	26	2 402 142	2 449 838
		<u>18 176 835</u>	<u>41 042 327</u>
SUMMA EGET KAPITAL OCH SKULDER		<u>45 841 228</u>	<u>66 883 395</u>

2023112907501

Kassaflödesanalys - koncern

Belopp i kr	Not	2023-06-30	2022-06-30
Den löpande verksamheten			
Resultat efter finansiella poster		3 586 433	1 983 724
Justering för avskrivningar	28	13 879	6 727
Justeringar för poster som inte ingår i kassaflödet, m m	28	-162 570	
		<u>3 437 742</u>	<u>1 990 451</u>
Betald skatt		3 874 097	-187 685
Kassaflöde från den löpande verksamheten före förändringar av rörelsekapital		7 311 839	1 802 766
<i>Kassaflöde från förändringar i rörelsekapital</i>			
Förändring av rörelsefordringar		5 115 889	-24 502 773
Förändring av rörelseskulder		-23 880 969	22 507 604
Kassaflöde från den löpande verksamheten		-11 453 241	-192 403
Investeringsverksamheten			
Förändring av finansiella anläggningstillgångar		-370 282	1 900 504
Förändring av kortfristiga finansiella placeringar		33 383	37 861
Kassaflöde från investeringsverksamheten		-336 899	1 938 365
Finansieringsverksamheten			
Checkräkningskredit		109 384	
Utbetald utdelning till moderföretagets aktieägare		-1 000 000	-3 250 000
Kassaflöde från finansieringsverksamheten		-890 616	-3 250 000
Årets kassaflöde		-12 680 756	-1 504 038
Likvida medel vid årets början		13 386 837	14 890 875
Likvida medel vid årets slut		706 081	13 386 837

2023112907502



Resultaträkning - moderföretag

Belopp i kr	Not	2022-07-01- 2023-06-30	2021-07-01- 2022-06-30
Rörelsens intäkter		-	-
Rörelsens kostnader			
Övriga externa kostnader		-5 928	-1 200
Rörelseresultat		-5 928	-1 200
Resultat från finansiella poster			
Resultat från andelar i koncernföretag	7	3 000 000	161 430
Resultat från övriga värdepapper och fordringar som är anläggningstillgångar	8	162 570	409 173
Ränteintäkter och liknande resultatposter	9	209	-
Räntekostnader och liknande resultatposter	12	-24 863	60 202
Resultat efter finansiella poster		3 131 988	629 605
Koncernbidrag		-	-
Resultat före skatt		3 131 988	629 605
Skatt på årets resultat	13	6 199	-18 198
Årets resultat		3 138 187	611 407


2023112907503

lt

Balansräkning - moderföretag

<i>Belopp i kr</i>	<i>Not</i>	<i>2023-06-30</i>	<i>2022-06-30</i>
TILLGÅNGAR			
Anläggningstillgångar			
Finansiella anläggningstillgångar			
Andelar i koncernföretag	16	1 150 000	1 150 000
Fordringar hos koncernföretag	17	1 500 000	-
Andra långfristiga värdepappersinnehav	18	2 924 935	2 364 083
		<u>5 574 935</u>	<u>3 514 083</u>
Summa anläggningstillgångar		<u>5 574 935</u>	<u>3 514 083</u>
Omsättningstillgångar			
Kortfristiga fordringar			
Fordringar hos koncernföretag	17	3 150 000	1 984 658
Övriga fordringar		5 698	662 159
		<u>3 155 698</u>	<u>2 646 817</u>
Kassa och bank		<u>518 097</u>	<u>30 526</u>
Summa omsättningstillgångar		<u>3 673 795</u>	<u>2 677 343</u>
SUMMA TILLGÅNGAR		<u>9 248 730</u>	<u>6 191 426</u>

2023112907504



Balansräkning - moderföretag

Belopp i kr	Not	2023-06-30	2022-06-30
EGET KAPITAL OCH SKULDER			
<i>Eget kapital</i>			
<i>Bundet eget kapital</i>			
Aktiekapital (50 000 aktier)		50 000	50 000
		<u>50 000</u>	<u>50 000</u>
<i>Fritt eget kapital</i>			
Balanserad vinst eller förlust		4 360 664	4 749 257
Årets resultat		3 138 187	611 407
		<u>7 498 851</u>	<u>5 360 664</u>
Summa eget kapital		<u>7 548 851</u>	<u>5 410 664</u>
<i>Långfristiga skulder</i>			
Skulder Koncernföretag		1 500 000	-
		<u>1 500 000</u>	<u>-</u>
<i>Kortfristiga skulder</i>			
Skulder till koncernföretag		150 000	605
Aktuell skatteskuld		26 054	26 332
Övriga kortfristiga skulder		23 825	753 825
		<u>199 879</u>	<u>780 762</u>
SUMMA EGET KAPITAL OCH SKULDER		<u>9 248 730</u>	<u>6 191 426</u>

2023112907505

Noter

Not 1 Redovisningsprinciper

Allmänna redovisningsprinciper

Årsredovisningen har upprättats i enlighet med årsredovisningslagen och Bokföringsnämndens allmänna råd BFAR 2012:1 Årsredovisning och koncernredovisning (K3).

Moderföretaget tillämpar samma redovisningsprinciper som koncernen och dessa är oförändrade jämfört med föregående år.

Koncernredovisning

Dotterföretag


Dotterföretag är företag i vilka moderföretaget direkt eller indirekt innehar mer än 50 % av röstetalet eller på annat sätt har ett bestämmande inflytande. Bestämmande inflytande innebär en rätt att utforma ett företags finansiella och operativa strategier i syfte att erhålla ekonomiska fördelar. Redovisningen av rörelseförvärv bygger på enhetssynen. Det innebär att förvärvsanalysen upprättas per den tidpunkt då förvärvaren får bestämmande inflytande. Från och med denna tidpunkt ses förvärvaren och den förvärvade enheten som en redovisningsenhet. Tillämpningen av enhetssynen innebär vidare att alla tillgångar (inklusive goodwill) och skulder samt intäkter och kostnader medräknas i sin helhet även för delägda dotterföretag.

Anskaffningsvärdet för dotterföretag beräknas till summan av verkligt värde vid förvärvstidpunkten för erlagda tillgångar med tillägg av uppkomna och övertagna skulder samt emitterade eget kapitalinstrument, utgifter som är direkt hänförliga till rörelseförvärvet samt eventuell tilläggsköpeskilling. I förvärvsanalysen fastställs det verkliga värdet, med några undantag, vid förvärvstidpunkten av förvärvade identifierbara tillgångar och övertagna skulder samt minoritetsintresse. Minoritetsintresse värderas till verkligt värde vid förvärvstidpunkten. Från och med förvärvstidpunkten inkluderas i koncernredovisningen det förvärvade företags intäkter och kostnader, identifierbara tillgångar och skulder liksom eventuell uppkommen goodwill eller negativ goodwill.

Negativ goodwill

Negativ goodwill uppkommer när anskaffningsvärdet vid förvärv av andelar i dotterföretag understiger det i förvärvsanalysen fastställda värdet på det förvärvade företags identifierbara nettotillgångar.

Avser uppkommen negativ goodwill framtida kostnader eller framtida förluster, redovisas negativ goodwill som en avsättning i balansräkningen och upplöses i takt med att kostnaderna (förlusterna) uppstår. Uppkommer negativ goodwill istället på grund av andra orsaker redovisas negativ goodwill som en avsättning i balansräkningen till den del den inte överstiger verkligt värde på förvärvade identifierbara icke-monetära tillgångar. Den del som överstiger detta värde intäktsförs omedelbart. Den del av negativ goodwill som inte överstiger verkligt värde på förvärvade identifierbara icke-monetära tillgångar intäktsförs på ett systematiskt sätt över en period som beräknas som kvarvarande vägd genomsnittlig nyttjandeperiod för de förvärvade identifierbara tillgångarna som är avskrivningsbara



Finansiella Instrument

Finansiella instrument värderas utifrån anskaffningsvärdet. Instrumentet redovisas i balansräkningen när bolaget blir part i instrumentets avtalsmässiga villkor. Finansiella tillgångar tas bort från balansräkningen när rätten att erhålla kassaflöden från instrumentet har löpt ut eller överförs och bolaget har överfört i stort sett alla risker och förmåner som är förknippade med äganderätten. Finansiella skulder tas bort från balansräkningen när förpliktelseerna har reglerats eller på annat sätt upphört.

Fordringar

Fordringar med förfallodag mer än 12 månader efter balansdagen redovisas som anläggningstillgångar, övriga som omsättningstillgångar. Fordringar upptas till det belopp som efter individuell prövning beräknas bli betalt.

Kundfordringar och övriga fordringar

Fordringar redovisas som omsättningstillgångar med undantag för poster med förfallodag mer än 12 månader efter balansdagen, vilka klassificeras som anläggningstillgångar. Fordringar tas upp till det belopp som förväntas bli inbetalt efter avdrag för individuellt bedömda osäkra fordringar. Fordringar som är räntefria eller som löper med ränta som avviker från marknadsräntan och har en löptid överstigande 12 månader, redovisas till ett diskonterat nuvärde och tidsvärdeförändringen redovisas som ränteintäkt i resultaträkningen.

Kortfristiga placeringar

Värdepapper som är anskaffade med avsikt att innehas kortsiktigt redovisas inledningsvis till anskaffningsvärde och i efterföljande värderingar i enlighet med lägsta värdets princip till det lägsta av anskaffningsvärde och marknadsvärde. I posten kortfristiga placeringar ingår aktier som innehas för att placera likviditetsöverskott på kort sikt.

Låneskulder och leverantörsskulder

Låneskulder och leverantörsskulder redovisas initialt till anskaffningsvärde efter avdrag för transaktionskostnader. Skiljer sig det redovisade beloppet från det belopp som ska återbetalas vid förfallotidpunkten periodiseras mellanskillnaden som räntekostnad över lånets löptid med hjälp av instrumentets effektivränta. Härigenom överresstämmer vid förfallotidpunkten det redovisade beloppet och det belopp som skall återbetalas.

Kvittning av finansiell fordran och finansiell skuld

En finansiell tillgång och en finansiell skuld kvittas och redovisas med ett nettobelopp i balansräkningen endast då legal kvittningsrätt föreligger samt då en reglering med ett nettobelopp avses ske eller då en samtida avyttring av tillgången och reglering av skulden avses ske.

Nedskrivningsprövning av finansiella anläggningstillgångar

Vid varje balansdag bedömer företaget om det finns någon indikation på nedskrivningsbehov i någon av de finansiella anläggningstillgångarna. Nedskrivning sker om värdenedgången bedöms vara bestående. Nedskrivning redovisas i resultaträkningsposten Resultat från övriga värdepapper och fordringar som är anläggningstillgångar. Nedskrivningsbehovet prövas individuellt för aktier och andelar och övriga enskilda finansiella anläggningstillgångar som är väsentliga.



Andra långfristiga värdepappersinnehav

Posten består huvudsakligen av aktier samt ett mindre innehav av räntebärande tillgångar. Innehaven innehas på lång sikt. Tillgångar ingående i posten redovisas inledningsvis till anskaffningsvärde. I efterföljande redovisning värderas aktierna till anskaffningsvärde med bedömning av om nedskrivningsbehov föreligger. De räntebärande tillgångarna redovisas i efterföljande redovisning till upplupet anskaffningsvärde med tillämpning av effektivräntemetoden, minskat med eventuell reservering för värdeminskning

Leasingavtal

Samtliga leasingavtal, oavsett om de finansiella eller operationella, redovisas som hyresavtal (operationella leasingavtal). Leasingavgiften kostnadsförs linjärt över leasingperioden.

Inkomstskatter

Redovisade inkomstskatter innefattar skatt som skall betalas eller erhållas avseende aktuellt år samt justeringar avseende tidigare års aktuella skatt. Skatteskulder/fordringar värderas till vad som enligt företagets bedömning skall erläggas till eller erhållas från Skatteverket. Bedömningen görs enligt de skatteregler och skattesatser som är beslutade eller som är aviserade och med stor säkerhet kommer att fastställas. För poster som redovisas i resultaträkningen, redovisas även därmed sammanhängande skatteeffekter i resultaträkningen. Skatteeffekter av poster som redovisas direkt mot eget kapital, redovisas mot eget kapital. Uppskjuten skatt avseende framtida skatteeffekter redovisas inte i resultat-och balansräkningarna.

I koncernbalansräkningen delas obeskattade reserver upp på uppskjuten skatt och eget kapital.

Kassaflödesanalys

Kassaflödesanalysen upprättas enligt indirekt metod. Det redovisade kassaflödet omfattar endast transaktioner som medfört in- eller utbetalningar.

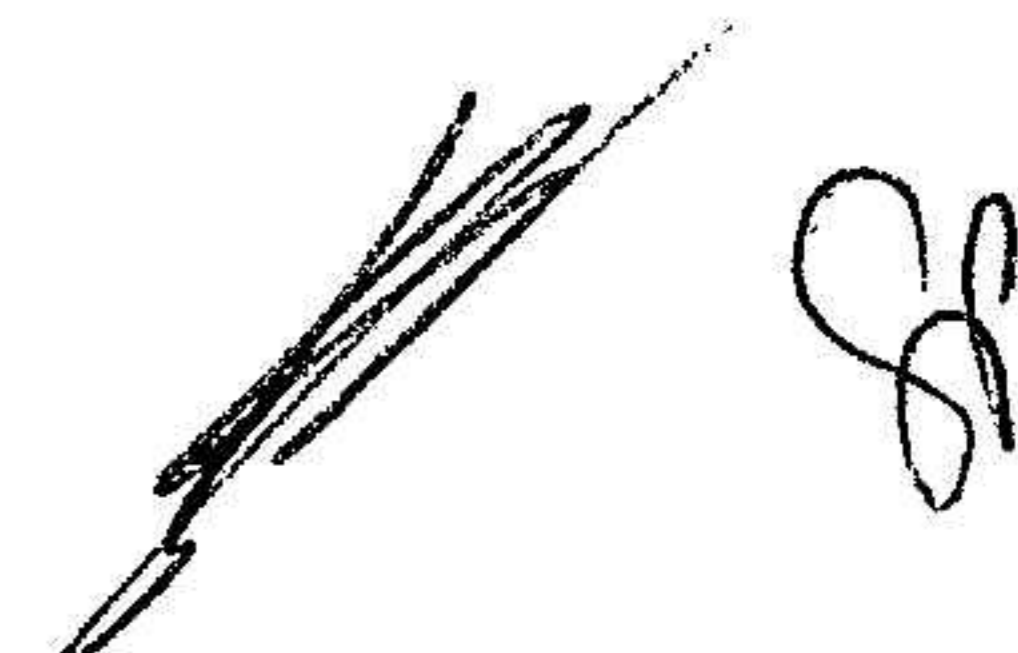
Not 2 Uppskattningar och bedömningar

Bolaget gör uppskattningar och bedömningar om framtiden. De uppskattningar för redovisningsändamål som blir följden av dessa kommer, definitionsmässigt, sällan att motsvara det verkliga resultatet. Företagsledningens bedömning är att det ej föreligger uppskattningar och antaganden som innebär en betydande risk för väsentliga justeringar i redovisade värden för tillgångar och skulder under nästkommande år.

Not 3 Nyckeltalsdefinitioner

Soliditet:

(Totalt eget kapital + 79,4 % av obeskattade reserver) / Totala tillgångar *u*



Not 4 Nettoomsättning per rörelsegren och geografisk marknad

	2022-07-01- 2023-06-30	2021-07-01- 2022-06-30
Koncern		
<i>Nettoomsättning per rörelsegren</i>		
Bygg entreprenad	183 846 704	172 832 864
	<u>183 846 704</u>	<u>172 832 864</u>
<i>Nettoomsättning per geografisk marknad</i>		
Sverige	183 822 298	172 832 864
Övriga EU	24 406	
	<u>183 846 704</u>	<u>172 832 864</u>

Palmit Holding AB äger och förvaltar värdepapper samt därmed förenlig verksamhet. Tumba Byggtjänst AB bedriver byggnadsverksamhet i Sverige och verksamheten står för all omsättning i rörelsegrenen bygg entreprenad.

Not 5 Övriga rörelseintäkter

	2022-07-01- 2023-06-30	2021-07-01- 2022-06-30
Koncern		
Ersättning för sjuklönekostnader		180 459
Övriga Intäkter	57 462	52 678
	<u>57 462</u>	<u>233 137</u>

Not 6 Anställda, personalkostnader och arvoden till styrelse

Medelantalet anställda

	2022-07-01- 2023-06-30	2021-07-01- 2022-06-30
Koncern		
Män	18	20
Kvinnor	5	4
Koncernen totalt	<u>23</u>	<u>24</u>

Löner och andra ersättningar samt sociala kostnader, inklusive pensionskostnader

	2022-07-01- 2023-06-30	2021-07-01- 2022-06-30
Koncern		
Styrelse och verkställande direktör	1 732 296	1 561 520
Övriga anställda	11 236 443	12 060 809
Sociala Kostnader	4 554 371	5 086 100
Pensionskostnader för styrelse och VD	39 178	47 628
Pensionskostnader för övriga anställda	915 436	1 122 461
Koncern totalt	<u>18 477 724</u>	<u>19 878 518</u>

2023112907510

Not 7 Resultat från andelar i koncernföretag

	2022-07-01- 2023-06-30	2021-07-01- 2022-06-30
Fullgörande av borgensåtagande till förmån för koncernföretag		161 430
	-	161 430

Not 8 Resultat från värdepapper och fordringar som är anläggningstillgångar

	2022-07-01- 2023-06-30	2021-07-01- 2022-06-30
Koncern		
Utdelningar	8 855	899 627
Nedskrivningar	-	-505 907
Återföring nedskrivning	189 765	-
	<u>198 620</u>	<u>393 720</u>
Moderföretag		
Utdelningar	-	877 220
Nedskrivningar	-	-468 047
Återföring nedskrivning	162 570	-
	<u>162 570</u>	<u>409 173</u>

Not 9 Ränteintäkter och liknande resultatposter

	2022-07-01- 2023-06-30	2021-07-01- 2022-06-30
Koncern		
Ränteintäkter	116 717	1 292
	<u>116 717</u>	<u>1 292</u>
Moderföretag		
Ränteintäkter, övriga	209	-
	<u>209</u>	<u>-</u>

Not 10 Arvode och kostnadsersättning till revisorer

	2022-07-01- 2023-06-30	2021-07-01- 2022-06-30
Koncern		
Öhrlings PricewaterhouseCoopers AB		
Revisionsuppdrag	165 000	200 000
Övriga tjänster		17 500
Summa	<u>165 000</u>	<u>217 500</u>

2023112907511

Not 11 Operationella leasingavtal

	2022-07-01- 2023-06-30	2021-07-01- 2022-06-30
Koncern		
Inom ett år	1 555 904	1 354 948
Mellan ett och fem år	836 123	1 158 632
Senare än fem år	-	-
	2 392 027	2 513 580
Under perioden kostnadsförda leasingavifter	1 708 428	1 229 914

Leasingavgifterna består av lokalhyra och leasingbilar.

Not 12 Räntekostnader och liknande resultatposter

	2022-07-01- 2023-06-30	2021-07-01- 2022-06-30
Koncern		
Räntekostnader, övriga	70 023	92 020
Avkastningsskatt	22 493	29 338
	92 516	121 358
Moderföretag		
Räntekostnader, övriga	2 370	-89 540
Avkastningsskatt	22 493	29 338
	24 863	-60 202

2023112907512

Not 13 Skatt på årets resultat

2023112907513

	2022-07-01- 2023-06-30	2021-07-01- 2022-06-30
Koncern		
Aktuell skatt	763 108	386 705
Uppskjuten skatt	-56 712	
	706 396	386 705
Moderföretag		
Aktuell skatt	-6 199	18 198
	-6 199	18 198

Avstämning effektiv skatt

Koncern		
Resultat före skatt	3 586 433	1 983 724
Skatt enligt gällande skattesats (20.6%)	738 805	408 647
<i>Skatteeffekt av:</i>		
Ej avdragsgilla kostnader	72 283	-151 325
Ej Skattepliktiga Intäkter	-48 739	110 491
Periodiseringsfond	19 758	5 092
Skatteeffekt hänförligt till underskottsavdrag	-20 384	
Uppskjuten skatt på Pfond	-56 712	
Koncernmässiga justeringar		10 625
Övrig skatt	1 385	3 175
Redovisad effektiv skatt	706 396	386 705
Moderföretag		
Resultat före skatt	3 131 988	629 605
Skatt enligt gällande skattesats (20,6%)	645 190	129 699
<i>Skatteeffekt av:</i>		
Ej avdragsgilla kostnader	974	-213 962
Ej skattepliktiga intäkter	-651 532	102 461
Övrig skatt	-831	
Redovisad effektiv skatt	-6 199	18 198

Not 14 Byggnader och mark

2023-06-30 2022-06-30

Koncern

Akkumulerade anskaffningsvärden:

-Vid årets början 1 565 400 1 565 400

Redovisat värde vid årets slut 1 565 400 1 565 400

Det totala värdet avser mark varför inga avskrivningar görs.

Taxeringsvärde mark: 4 985 000 4 985 000

Not 15 Inventarier, verktyg och installationer

2023-06-30 2022-06-30

Koncern

Akkumulerade anskaffningsvärden:

-Vid årets början 311 804 820 035

-Avyttringar och utrangeringar förvärv -30 000 -508 231

-Vid årets slut 281 804 311 804

Akkumulerade avskrivningar enligt plan:

-Vid årets början -212 317 -713 820

-Återförda avskrivningar på avyttringar och utrangeringar 30 000 508 231

-Årets avskrivning -13 879 -6 728

-Vid årets slut -196 196 -212 317

Redovisat värde vid årets slut 85 608 99 487

Not 16 Andelar i koncernföretag

2023-06-30 2022-06-30

Akkumulerade anskaffningsvärden:

-Vid årets början 1 150 000 1 150 000

Redovisat värde vid årets slut 1 150 000 1 150 000

Spec av moderföretagets och koncernens innehav av andelar i koncernföretag

Ägarandelen av kapitalet avses, vilket även överensstämmer med andelen av rösterna för totalt antal aktier.

Dotterföretag / Org nr / Säte	Antal andelar	i %	2023-06-30	2022-06-30
			Redovisat värde	Redovisat värde
-Tumba Byggtjänst AB, 556440-9414, Solna	100		1 000 000	1 000 000
-Gärdvicks Fastighets AB, 556909-1811, Solna	100		150 000	150 000
			1 150 000	1 150 000

2023112907515

Not 17 Fordringar hos koncernföretag

	2023-06-30	2022-06-30
Moderföretag		
<i>Akkumulerade anskaffningsvärden:</i>		
-Vid årets början	-	2 484 658
-Tillkommande fordringar	4 650 000	-
-Omklassificeringar	-	-2 484 658
-Vid årets slut	<u>4 650 000</u>	<u>-</u>
<i>Akkumulerade nedskrivningar:</i>		
-Vid årets slut	<u>-</u>	<u>-</u>
Redovisat värde vid årets slut	4 650 000	-

Not 18 Andra långfristiga värdepappersinnehav

	2023-06-30	2022-06-30
Koncern		
<i>Akkumulerade anskaffningsvärden:</i>		
-Vid årets början	2 364 083	4 249 286
-Tillkommande fordringar	398 283	562 674
- Nedskrivningar	162 569	-468 047
-Reglerade fordringar	<u>-</u>	<u>-1 979 830</u>
Redovisat värde vid årets slut	2 924 935	2 364 083
Moderföretag		
<i>Akkumulerade anskaffningsvärden:</i>		
-Vid årets början	2 364 083	4 249 286
-Tillkommande fordringar	398 283	562 674
- Nedskrivningar	<u>-</u>	<u>-468 047</u>
-Återföring nedskrivning	162 569	<u>-</u>
-Reglerade fordringar	<u>-</u>	<u>-1 979 830</u>
Redovisat värde vid årets slut	2 924 935	2 364 083

Not 19 Andra långfristiga fordringar

	2023-06-30	2022-06-30
Koncern		
<i>Akkumulerade anskaffningsvärden:</i>		
-Vid årets början	50 051	65 351
-Reglerade fordringar	<u>-28 000</u>	<u>-15 300</u>
Redovisat värde vid årets slut	22 051	50 051

Not 20 Upparbetad men ej fakturerad intäkt

	2023-06-30	2022-06-30
Entreprenaduppdrag		
Koncern		
Upparbetad intäkt	184 535 292	145 208 857
Fakturerat belopp	-170 359 167	-141 575 681
	<u>14 176 125</u>	<u>3 633 176</u>

Uppdragsinkomster från pågående fastprisuppdrag redovisas med tillämpning av successiv vinstavräkning. Beräkningen sker på basis av utfört arbete vid periodens utgång i förhållande till det beräknade arbetet för hela uppdrag

Not 21 Förutbetalda kostnader och upplupna intäkter

	2023-06-30	2022-06-30
Koncern		
Förutbetalda hyror	168 090	190 106
Förutbetalda leasingavgifter	201 034	442 632
Övriga förutbetalda kostnader	364 546	106 529
	<u>733 670</u>	<u>739 267</u>

Not 22 Disposition av vinst eller förlust

Styrelsen föreslår att fritt eget kapital, kronor 7 498 851, disponeras enligt följande:

Utdelning [50 000 aktier * 60 per aktie]	3 000 000
Balanseras i ny räkning	4 498 851
Summa	<u>7 498 851</u>

Not 23 Uppskjuten skatt

	2023-06-30	2022-06-30
Koncern		
Periodiseringsfonder	1 018 464	1 075 176

Not 24 Checkräkningskredit

	2023-06-30	2022-06-30
Koncern		
Beviljad kreditlimit	10 000 000	10 000 000
Outnyttjad del	-9 890 616	-10 000 000
Utnyttjat kreditbelopp	<u>109 384</u>	

2023112907516

Handwritten signature and initials, possibly 'h'.

Not 25 Fakturerad men ej upparbetad intäkt

	2023-06-30	2022-06-30
Entreprenaduppdrag		
Koncern		
Fakturerat	-6 507 900	-96 157 350
Upparbetat belopp	4 458 082	79 072 364
	<u>-2 049 818</u>	<u>-17 084 986</u>

Uppdragsinkomster från pågående fastprisuppdrag redovisas med tillämpning av successiv vinstavräkning. Beräkningen sker på basis av utfört arbete vid periodens utgång i förhållande till det beräknade arbetet för hela uppdrag

Not 26 Upplupna kostnader och förutbetalda intäkter

	2023-06-30	2022-06-30
Koncern		
Upplupna lönekostnader	2 334 435	2 276 214
Övriga Upplupna kostnader	67 707	173 624
	<u>2 402 142</u>	<u>2 449 838</u>

Not 27 Ställda säkerheter och eventualförpliktelser

Ställda säkerheter

	2023-06-30	2022-06-30
Företagsinteckningar	11 700 000	11 700 000
Summa ställda säkerheter	<u>11 700 000</u>	<u>11 700 000</u>

Eventualförpliktelser

	2023-06-30	2022-06-30
Borgensförbindelser för dotterbolag	10 000 000	10 000 000
Summa eventualförpliktelser	<u>10 000 000</u>	<u>10 000 000</u>

Not 28 Övriga upplysningar till kassaflödesanalysen

	2023-06-30	2022-06-30
Justering för poster som inte ingår i kassaflödet mm		
Avskrivningar	13 879	6 727
Övriga ej kassaflödespåverkande poster	-162 570	
	<u>-148 691</u>	<u>6 727</u>


2023112907517

Not 29 Väsentliga händelser efter räkenskapsårets slut


Vi följer noggrant den påverkan Ukrainakrisen och den ökade inflationstakten har på vår verksamhet och på marknaden.

Underskrifter

Solna 2023-11-22




Samuel Palmgren
Styrelseordförande



Jimmy Miltman

Min revisionsberättelse har lämnats 2023-11-22



Henrik Moberg
Auktoriserad revisor

Koncernens resultat- och balansräkning samt moderbolagets resultat- och balansräkning blir föremål för fastställelse på årsstämma.

Revisionsberättelse

Till bolagsstämman i Palmit Holding AB
Org.nr 556909-1803

Rapport om årsredovisningen och koncernredovisningen

Uttalanden

Jag har utfört en revision av årsredovisningen och koncernredovisningen för Palmit Holding AB för räkenskapsåret 2022-07-01 - 2023-06-30.

Enligt min uppfattning har årsredovisningen och koncernredovisningen upprättats i enlighet med årsredovisningslagen och ger en i alla väsentliga avseenden rättvisande bild av moderbolagets och koncernens finansiella ställning per den 2023-06-30 och av dessas finansiella resultat och koncernens kassaflöde för året enligt årsredovisningslagen. Förvaltningsberättelsen är förenlig med årsredovisningens och koncernredovisningens övriga delar.

Jag tillstyrker därför att bolagsstämman fastställer resultaträkningen och balansräkningen för moderbolaget och koncernen.

Grund för uttalanden

Jag har utfört revisionen enligt International Standards on Auditing (ISA) och god revisionssed i Sverige. Mitt ansvar enligt dessa standarder beskrivs närmare i avsnittet *Revisorns ansvar*. Jag är oberoende i förhållande till moderbolaget och koncernen enligt god revisorssed i Sverige och har i övrigt fullgjort mitt yrkesetiska ansvar enligt dessa krav.

Jag anser att de revisionsbevis jag har inhämtat är tillräckliga och ändamålsenliga som grund för mina uttalanden.

Styrelsens ansvar

Det är styrelsen som har ansvaret för att årsredovisningen och koncernredovisningen upprättas och att de ger en rättvisande bild enligt årsredovisningslagen. Styrelsen ansvarar även för den interna kontroll som den bedömer är nödvändig för att upprätta en årsredovisning och koncernredovisning som inte innehåller några väsentliga felaktigheter, vare sig dessa beror på oegentligheter eller misstag.

Vid upprättandet av årsredovisningen och koncernredovisningen ansvarar styrelsen för bedömningen av bolagets och koncernens förmåga att fortsätta verksamheten. Den upplyser, när så är tillämpligt, om förhållanden som kan påverka förmågan att fortsätta verksamheten och att använda antagandet om fortsatt drift. Antagandet om fortsatt drift tillämpas dock inte om styrelsen avser att likvidera bolaget, upphöra med verksamheten eller inte har något realistiskt alternativ till att göra något av detta.

Revisorns ansvar

Mina mål är att uppnå en rimlig grad av säkerhet om huruvida årsredovisningen och koncernredovisningen som helhet inte innehåller några väsentliga felaktigheter, vare sig dessa beror på oegentligheter eller misstag, och att lämna en revisionsberättelse som innehåller mina uttalanden. Rimlig säkerhet är en hög grad av säkerhet, men är ingen garanti för att en revision som utförs enligt ISA och god revisionssed i Sverige alltid kommer att upptäcka en väsentlig felaktighet om en sådan finns. Felaktigheter kan uppstå på grund av oegentligheter eller misstag och anses vara väsentliga om de enskilt eller tillsammans rimligen kan förväntas påverka de ekonomiska beslut som användare fattar med grund i årsredovisningen och koncernredovisningen.

En ytterligare beskrivning av mitt ansvar för revisionen av årsredovisningen finns på Revisorsinspektionens webbplats: www.revisorsinspektionen.se/revisornsansvar. Denna beskrivning är en del av revisionsberättelsen

u

Rapport om andra krav enligt lagar och andra författningar

Uttalanden

Utöver min revision av årsredovisningen och koncernredovisningen har jag även utfört en revision av styrelsens förvaltning för Palmit Holding AB för räkenskapsåret 2022-07-01 - 2023-06-30 samt av förslaget till dispositioner beträffande bolagets vinst eller förlust.

Jag tillstyrker att bolagsstämman disponerar vinsten enligt förslaget i förvaltningsberättelsen och beviljar styrelsens ledamöter ansvarsfrihet för räkenskapsåret.

Grund för uttalanden

Jag har utfört revisionen enligt god revisionssed i Sverige. Mitt ansvar enligt denna beskrivs närmare i avsnittet Revisorns ansvar. Jag är oberoende i förhållande till moderbolaget och koncernen enligt god revisorssed i Sverige och har i övrigt fullgjort mitt yrkesetiska ansvar enligt dessa krav.

Jag anser att de revisionsbevis jag har inhämtat är tillräckliga och ändamålsenliga som grund för mina uttalanden.

Styrelsens ansvar

Det är styrelsen som har ansvaret för förslaget till dispositioner beträffande bolagets vinst eller förlust. Vid förslag till utdelning innefattar detta bland annat en bedömning av om utdelningen är försvarlig med hänsyn till de krav som bolagets och koncernens verksamhetsart, omfattning och risker ställer på storleken av moderbolagets och koncernens egna kapital, konsolideringsbehov, likviditet och ställning i övrigt.

Styrelsen ansvarar för bolagets organisation och förvaltningen av bolagets angelägenheter. Detta innefattar bland annat att fortlöpande bedöma bolagets och koncernens ekonomiska situation och att tillse att bolagets organisation är utformad så att bokföringen, medelsförvaltningen och bolagets ekonomiska angelägenheter i övrigt kontrolleras på ett tryggsätt.

Revisorns ansvar

Mitt mål beträffande revisionen av förvaltningen, och därmed mitt uttalande om ansvarsfrihet, är att inhämta revisionsbevis för att med en rimlig grad av säkerhet kunna bedöma om någon styrelseledamot i något väsentligt avseende:

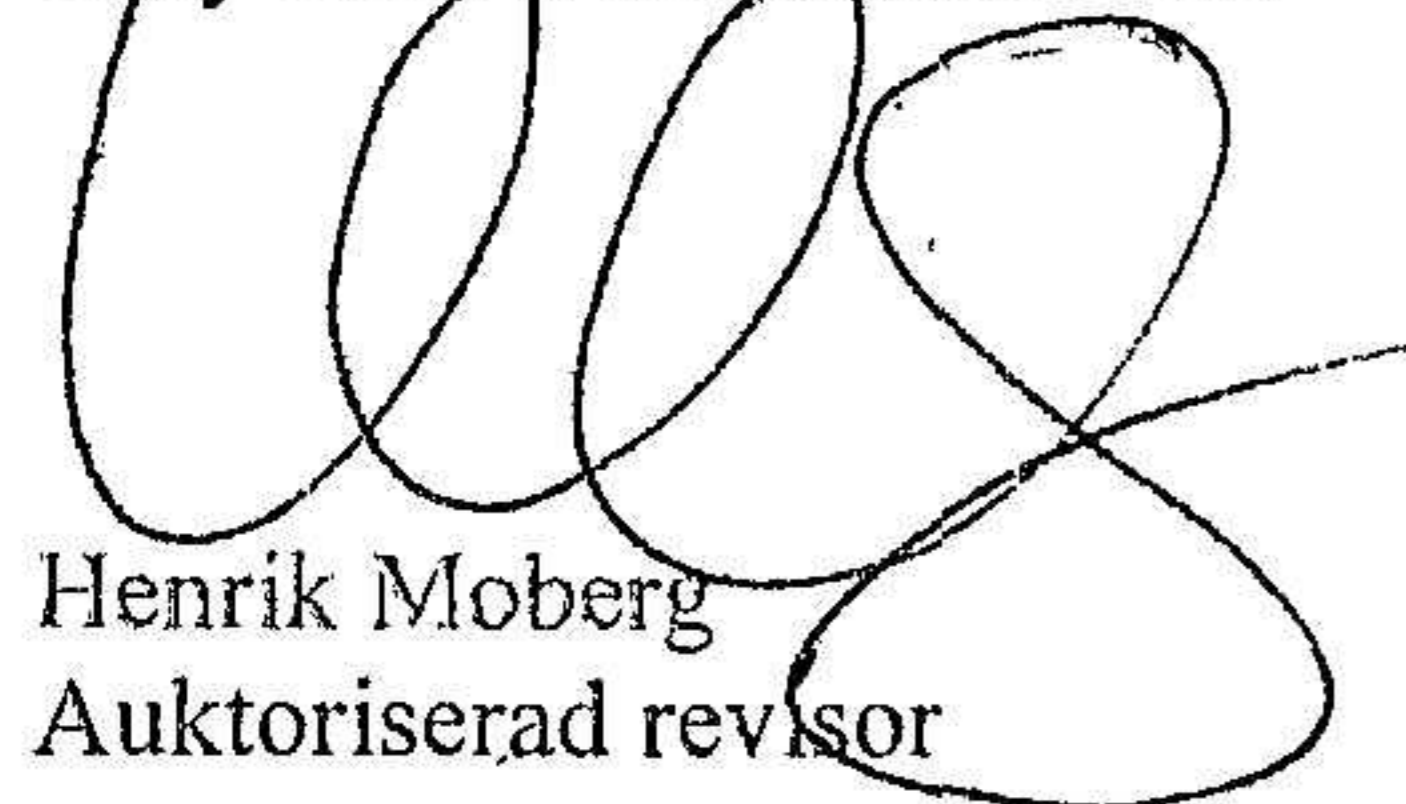
- företagit någon åtgärd eller gjort sig skyldig till någon försummelse som kan föranleda ersättningsskyldighet mot bolaget, eller
- på något annat sätt handlat i strid med aktiebolagslagen, årsredovisningslagen eller bolagsordningen.

Mitt mål beträffande revisionen av förslaget till dispositioner av bolagets vinst eller förlust, och därmed mitt uttalande om detta, är att med rimlig grad av säkerhet bedöma om förslaget är förenligt med aktiebolagslagen.

Rimlig säkerhet är en hög grad av säkerhet, men ingen garanti för att en revision som utförs enligt god revisionssed i Sverige alltid kommer att upptäcka åtgärder eller försummelse som kan föranleda ersättningsskyldighet mot bolaget, eller att ett förslag till dispositioner av bolagets vinst eller förlust inte är förenligt med aktiebolagslagen.

En ytterligare beskrivning av mitt ansvar för revisionen av förvaltningen finns på Revisorsinspektionens webbplats: www.revisorsinspektionen.se/revisornsansvar. Denna beskrivning är en del av revisionsberättelsen.

Täby den 22 november 2023



Henrik Moberg
Auktoriserad revisor

JAG INTYGAR ATT DENNA
KOPIA STÄMMER MED
ORIGINALET

Jessica Caldén
JESSICA CALDEN
0709-995065