

Byggcity Byggconsult AB
Org. nr: 556823-3430
Hedvägen 192
231 66 Trelleborg

Byggcity Byggconsult AB

556823-3430

Årsredovisning 2022

Avser perioden 2022-01-01 – 2022-12-31

Fastställelseintyg

Trelleborg 2023-06-21

Undertecknad styrelseledamot i Byggcity Byggconsult AB intygar, dels att denna kopia av årsredovisningen stämmer överens med originalet, dels att resultaträkningen och balansräkningen har fastställts på årsstämman den 21 juni 2023. Årsstämman beslutade att godkänna styrelsens förslag till hur vinsten ska fördelas.



Per Bohlin

Byggcity Byggconsult AB

ÅRSREDOVISNING

FÖRVALTNINGSBERÄTTELSE

Styrelsen och verkställande direktören för Byggcity Byggconsult AB får härmed avge årsredovisning för verksamheten under räkenskapsåret 2022-01-01 - 2022-12-31.

Verksamheten

Allmänt om verksamheten

Bolaget bedriver konsultverksamhet avseende ritningar, dokumentation och projektledning med fokus på byggbranschen. I bolaget finns även ett mönsterskyddat system för rotfasader som är ett system för byte av enstegsfasad till tegelfasad.

Bolaget har sitt säte i Skåne län, Trelleborg kommun.

Bolaget är ett helägt dotterföretag till Nubes AB, org nr 556948-5484 med säte i Skåne län, Trelleborg kommun, och ingår därigenom i Nubes-koncernen.

Väsentliga händelser under räkenskapsåret

Den under första kvartalet 2022 pågående Covid 19-pandemin hade inte någon påverkan på bolagets verksamhet.

Flerårsöversikt med nyckeltal

		2022-01-01 2022-12-31	2021-01-01 2021-12-31	2020-01-01 2020-12-31	2019-01-01 2019-12-31
Nettoomsättning	kr	15.562.564	12.566.135	8.731.812	10.923.278
Resultat efter finansiella poster	kr	113.240	10.193	111.145	234.113
Balansomslutning	kr	1.497.372	1.493.218	2.407.759	1.496.800
Soliditet	%	56	67	44	65
Medelantal anställda	st	1	1	2	2

Förändringar i eget kapital

2022-01-01 – 2022-12-31	Aktie- kapital	Balanserat resultat	Årets resultat	Summa
Belopp vid årets ingång	100.000	896.870	10.369	1.007.239
Beslut på årsstämman 2022-06-30:				
-Överföring enligt stämmobeslut		10.369	-10.369	-
-Utdelning till aktieägare		-200.000		-200.000
Årets resultat			28.929	28.929
BELOPP VID ÅRETS UTGÅNG	100.000	707.239	28.929	836.168

AB PBOA

Resultatdisposition

Till årsstämman förfogande står:

Balanserad vinst från föregående år	707.239
Årets resultat	<u>28.929</u>
Summa	736.168

Styrelsen föreslår att dessa vinstmedel på kr 736.168 balanseras i ny räkning.

Bolagets resultat för räkenskapsåren 2022-01-01 – 2022-12-31 och 2021-01-01 – 2021-12-31 och dess ekonomiska ställning per 2022-12-31 och 2021-12-31 framgår av nedanstående resultat- och balansräkningar samt tilläggsupplysningar med noter.

Alla belopp uttrycks i svenska kronor där ej annat anges.

2023062633340

AB PB OAB

RESULTATRÄKNING

	Not	2022-01-01 2022-12-31	2021-01-01 2021-12-31
Rörelseintäkter			
Nettoomsättning		15.562.564	12.566.135
Övriga rörelseintäkter		64.809	49.591
Summa rörelseintäkter		15.627.373	12.615.726
Rörelsekostnader			
Råvaror och förnödenheter		-13.829.039	-11.028.361
Övriga externa kostnader		-960.202	-848.913
Personalkostnader	2	-661.995	-620.939
Avskrivningar av materiella anläggningstillgångar	3	-26.383	-55.576
Övriga rörelsekostnader		-6.562	-
Summa rörelsekostnader		-15.484.181	-12.553.789
Rörelseresultat		143.192	61.937
Finansiella poster			
Ränteintäkter		66	-
Räntekostnader		-30.018	-51.744
Summa finansiella poster		-29.952	-51.744
Resultat efter finansiella poster		113.240	10.193
Bokslutsdispositioner			
Lämnade koncernbidrag		-75.000	-70.000
Förändring av periodiseringsfonder		-	80.000
Summa bokslutsdispositioner		-75.000	10.000
Resultat före skatt		38.240	20.193
Skatter			
Skatt på årets resultat		-9.311	-9.824
Summa skatter		-9.311	-9.824
ÅRETS RESULTAT		28.929	10.369

2023062633341

AB PB

BALANSRÄKNING

TILLGÅNGAR	Not	2022-12-31	2021-12-31
Anläggningstillgångar			
<i>Materiella anläggningstillgångar</i>	3		
Inventarier, verktyg och installationer		35.015	43.716
Summa materiella anläggningstillgångar		35.015	43.716
Summa anläggningstillgångar		35.015	43.716
Omsättningstillgångar			
<i>Kortfristiga fordringar</i>			
Kundfordringar		188.175	247.165
Fordringar hos koncernföretag		-	214.000
Aktuella skattefordringar		46.909	50.918
Övriga fordringar		135.229	70.463
Förutbetalda kostnader och upplupna intäkter		761.051	856.954
Summa kortfristiga fordringar		1.131.364	1.439.500
<i>Kassa och bank</i>			
Kassa och bank		330.993	10.002
Summa kassa och bank		330.993	10.002
Summa omsättningstillgångar		1.462.357	1.449.502
SUMMA TILLGÅNGAR		1.497.372	1.493.218

2023062633342

HB PB AB

BALANSRÄKNING

EGET KAPITAL OCH SKULDER	Not	2022-12-31	2021-12-31
Eget kapital			
<i>Bundet eget kapital</i>			
Aktiekapital (1.000 aktier)		100.000	100.000
Summa bundet eget kapital		100.000	100.000
<i>Fritt eget kapital</i>			
Balanserat resultat		707.239	896.870
Årets resultat		28.929	10.369
Summa fritt eget kapital		736.168	907.239
Summa eget kapital		836.168	1.007.239
Långfristiga skulder			
Skulder till kreditinstitut		-	13.870
Summa långfristiga skulder		-	13.870
Kortfristiga skulder			
Skulder till kreditinstitut		13.870	83.340
Förskott från kunder		250	29.463
Leverantörsskulder		96.482	210.374
Skulder till koncernföretag		75.000	-
Övriga skulder		388.525	79.850
Upplupna kostnader och förutbetalda intäkter		87.077	69.082
Summa kortfristiga skulder		661.204	472.109
SUMMA EGET KAPITAL OCH SKULDER		1.497.372	1.493.218

2023062633343

PB
AB

TILLÄGGSUPPLYSNINGAR

Not 1. Redovisningsprinciper

Årsredovisningen är upprättad i enlighet med årsredovisningslagen (1995:1554) och Bokföringsnämndens allmänna råd BFNAR 2016:10 *Årsredovisning i mindre företag* ("K2"). Samma principer tillämpades föregående år.

Skatter

Periodens skattekostnad eller skatteintäkt består av aktuell skatt. Aktuell skatt är den skatt som beräknas på det skattepliktiga resultatet för en period samt korrigerings av den skatt som beräknades för en tidigare period. Uppskjutna skattefordringar redovisas inte i balansräkningen i enlighet med regelverket för "K2".

Materiella anläggningstillgångar

Materiella anläggningstillgångar i form av inventarier, verktyg och installationer är redovisade till anskaffningskostnad. Planenliga avskrivningar baseras på tillgångarnas anskaffningskostnad samt en nyttjandeperiod som anses uppgå till 5 år.

Flerårsöversikt med nyckeltal - soliditet

Eget kapital inklusive obeskattade reserver, med avdrag för latent skatt beräknad med aktuell skattesats vid årets slut, i procent av totala tillgångar vid samma tidpunkt.

Not 2. Personal

Medelantalet anställda har under året uppgått till en man (föregående år två män).

LÖNER OCH ANDRA ERSÄTTNINGAR SAMT SOCIALA KOSTNADER	2022-01-01 2022-12-31	2021-01-01 2021-12-31
Löner och andra ersättningar	447.953	435.821
Sociala avgifter och pensionskostnader (varav pensionskostnader)	165.029 (18.641)	160.241 (18.638)
TOTALT	612.982	596.062

Not 3. Materiella anläggningstillgångar

Inventarier, verktyg och installationer	2022-01-01 2022-12-31	2021-01-01 2021-12-31
Ingående ackumulerade anskaffningsvärden	709.436	709.436
Årets inköp	24.244	-
Årets försäljningar/utrangeringar	-11.250	-
Utgående ackumulerade anskaffningsvärden	722.430	709.436
Ingående ackumulerade avskrivningar	-665.720	-610.144
Årets försäljningar/utrangeringar	4.688	-
Årets avskrivningar	-26.383	-55.576
Utgående ackumulerade avskrivningar	-687.415	-665.720
UTGÅENDE BOKFÖRT VÄRDE	35.015	43.716

AB
PB


Not 4. Ställda säkerheter och eventalförpliktelser


	2022-12-31	2021-12-31
Ställda säkerheter	Inga	Inga
Eventalförpliktelser	Inga	Inga


Not 5. Väsentliga händelser efter räkenskapsårets slut

För bolaget har inga väsentliga händelser inträffat efter räkenskapsårets slut.

Trelleborg den 21 juni 2023


Lars Bohlin
Ledamot och verkst direktör


Per Bohlin
Ordförande


Anders Bohlin
Ledamot