

● **Årsredovisning**

● **WikStream Solutions AB**

● Org. nr 556370–1886

Räkenskapsår 2023-01-01 – 2023-12-31

A handwritten signature in black ink, appearing to be 'MW' followed by a stylized flourish.

Årsredovisning för räkenskapsåret 2023-01-01 – 2023-12-31

Styrelsen för WikStream Solutions AB avger härmed följande årsredovisning

Innehåll	Sida
Förvaltningsberättelse	4
Resultaträkning	5
Balansräkning	6-7
Tilläggsupplysningar	8

Alla belopp redovisas, om inget annat anges, i kronor (kr).

Two handwritten signatures in black ink, one appearing to be 'MM' and the other a stylized 'X' or similar mark.

Förvaltningsberättelse

Information om verksamheten

Under ett antal år har ett utvecklingsarbete bedrivits för framtagande av ett försystem för scanning, tolkning, autokontering och adressering av leverantörsfakturor för attest via Internet. En del av systemarbetet tas fram av WikStream Solutions och produkterna vidareutvecklas inom ScanDoc AB som också marknadsför och försäljer BillBox3. WikStream Solutions har även medverkat vid framtagning av tjänsten Verify®.

I samband med genomförande av scanning projekt berörs ofta frågor om utveckling av ekonomifunktionen, organisationsutveckling, organisationsprofilering och outsourcing. WikStream AB har i samband härmed utfört konsultarbete på ledningsnivå. Företaget har även genomfört kvalificerade projekt inom organisationsförändring.

Ägarförhållanden

WikStream Solutions AB äger följande andelar i koncern- och intressebolag:

Intressebolag	Ägande i procent
ScanDoc Administrativ Logistik AB	73
Navigera Företagsutveckling Handelsbolag	90

Intressebolaget ScanDoc Administrativ Logistik AB (ScanDoc AB) har bildats för att driva, marknadsföra, realisera och sälja de utvecklingsprojekt som bedrivs inom WikStream Solutions AB. WikStream Solutions är dessutom huvudägare i ScanDoc AB.

Förslag till vinstdisposition

Styrelsen föreslår att till förfogande stående vinstmedel (kronor):

balanserad vinst	1 818 112
årets resultat, vinst	258 787
Disponeras så att i ny räkning överförs	2 076 899

Resultatet av bolagets verksamhet samt ställningen vid räkenskapsårets utgång framgår i övrigt av efterföljande resultaträkning och balansräkning med tillhörande noter.

RESULTATRÄKNING

	Not	2023-01-01 2023-12-31	2022-01-01 2022-12-31
Nettoomsättning			
Övriga rörelseintäkter	1	-	4 500
		-	4 500
Rörelsens kostnader			
Övriga externa kostnader	-	28 789	- 11 366
Personalkostnader	2 -	15 000	- 3 382
	-	43 789	- 14 748
Rörelseresultat	-	43 789	- 10 248
Resultat från finansiella poster			
Övriga ränteintäkter och liknande resultatposter			
Räntekostnader och liknar	3	-	- 12 633
Utdelning på andelar i andra bolag		155 600	155 600
		155 600	142 967
Resultat efter finansiella poster		111 811	132 719
Bokslutsdispositioner			
Avsättning till periodiseringsfond			
Återföring av periodiseringsfond		181 275	
Resultat före skatt		293 086	132 719
Skatt	-	34 299	-
Årets resultat		258 787	132 719

2024071723304

BALANSRÄKNING

	Not	2023-01-01 2023-12-31	2022-01-01 2022-12-31
TILLGÅNGAR			
Anläggningstillgångar			
<i>Finansiella anläggningstillgångar</i>			
Andelar i intresseföretag	3	2 159 984	2 159 984
Omsättningstillgångar			
<i>Kortfristiga fordringar</i>			
Fordringar hos intresseföretag		1 340 335	1 340 335
Förutbetalda kostnader och upplupna intäkter			
Övriga fordringar		8 794	3 303
		<u>1 349 129</u>	<u>1 343 638</u>
<i>Kassa och bank</i>		461 219	339 131
Summa omsättningstillgångar		1 810 348	1 682 769
SUMMA TILLGÅNGAR		3 970 332	3 842 752

BALANSRÄKNING

	Not	2023-01-01 2023-12-31	2022-01-01 2022-12-31
EGET KAPITAL OCH SKULDER			
Eget kapital			
<i>Bundet eget kapital</i>			
Aktiekapital (1 000 aktier)	4	100 000	100 000
Reservfond		20 000	20 000
		120 000	120 000
<i>Fritt eget kapital</i>			
Balanserad vinst eller förlust		1 818 112	1 685 393
Årets resultat		258 787	132 719
		2 076 899	1 818 112
Summa eget kapital	5	2 196 899	1 938 112
<i>Obeskattade reserver</i>	6	0	181 275
<i>Långfristiga skulder</i>			
Skulder till kreditinstitut			
Lån från ägare		520 846	507 910
Summa långfristiga skulder		520 846	507 910
<i>Kortfristiga skulder</i>			
Leverantörsskulder		17 847	21 598
Skulder till intresseföretag		669 396	669 396
Aktuella skatteskulder		35 481	-
Övriga skulder		55 211	40 211
Upplupna kostnader och förutbetalda intäkter		484 251	484 251
Summa kortfristiga skulder		1 262 186	1 215 456
SUMMA EGET KAPITAL OCH SKULDER		3 979 931	3 842 753

Tilläggsupplysningar

Redovisnings- och värderingsprinciper

Allmänna upplysningar

Årsredovisningen har upprättats enligt årsredovisningslagen och Bokföringsnämndens allmänna råd för mindre företag.

Fordringar har värderats till det lägsta av anskaffningsvärde och det belopp, varmed de beräknas bli reglerade. Övriga tillgångar och skulder har värderats till anskaffningsvärde om annat ej anges.

Redovisningsprinciperna är oförändrade jämfört med föregående år.

Intäktsredovisning

Intäkter har tagits upp till verkligt värde av vad som erhållits eller kommer att erhållas och redovisas i den omfattning det är sannolikt att de ekonomiska fördelarna kommer att tillgodogöras bolaget och intäkterna kan beräknas på ett tillförlitligt sätt.



Noter

Not 1 Rörelsens intäkter

Förutom utdelning har bolaget inga övriga rörelseintäkter 2023 (4 500).

Not 2 Anställda och personalkostnader

Bolaget har haft två anställda (män), men några löner har inte betalats ut.

Not 3 Andelar i intresseföretag

Finansiella anläggningstillgångar som angivits i balansräkningen specificeras enligt nedan.

Namn	Kapitalandel	Rösträttsandel	Antal andelar	Bokfört värde
ScanDoc AB	73,0%	73,0%	4 298	1 492 300
Navigera HB	90,0%			667 684
Summa andelar intresseföretag			4 298	2 163 228

Eget kapital och resultat från ägarandelar

Namn	Org.nr	Säte	Eget kapital	Resultat
ScanDoc AB	556562-8541	Göteborg	5 266 011	494 267
Navigera HB	916844-1963	Göteborg	667 684	0
Summa				494 267

Not 4 Aktiekapital

Antal aktier: 1 000 á nominellt 100 kronor

5 Förändring eget kapital

Förändring av eget kapital

	Aktie- kapital	Reserv- fond	Periodi- serings- fond	Balanserat resultat	Årets resultat	Totalt	
Belopp vid årets ingång enligt fastställd balansräkning		100 000	20 000	181 275	1 685 393	132 720	2 119 388
Periodiseringsfond upplösning			- 181 275				-
Resultatdisposition enligt årsstämma							
utdelning							
årets resultat					258 787		258 787
Belopp vid årets utgång		100 000	20 000	-	1 685 393	391 507	2 196 900

Not 6 Obeskattade reserver


För räkenskapsåret har 181 275 (0) upplösts från periodiseringsfond. Räkna på återstående fond 181 278 har justerat det skattemässiga resultatet.

Not 7 Aktuella skatteskulder

Bolaget beräknade skatt uppgår till 34 299 (0) och har ett skattemässigt utnyttjat underskott om 7 810 (2020) 6 484 (2021) och 14 294 (2022).

Redovisad mervärdesskatt utgör en fordran om 8 794 (2 243) och skattekontot redovisar en skuld om -1 182 (+1 061).

Göteborg den 26 juni 2024



Nils-Olof Wikström



Martin Wikström

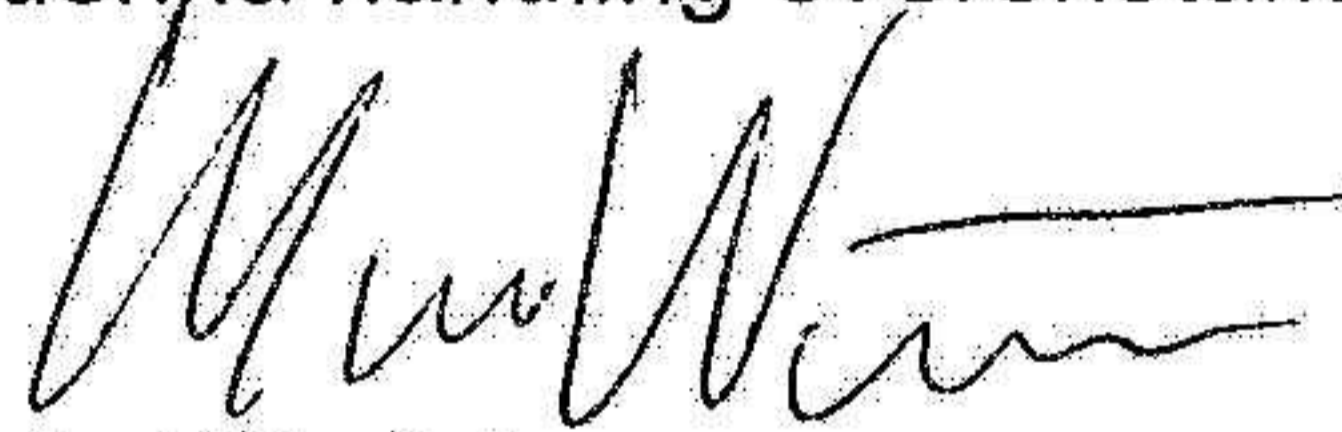
Årsredovisning

WikStream Solutions AB

Org. nr 556370-1886

Räkenskapsår 2023-01-01 – 2023-12-31

Att denna handling överensstämmer med originalet intygar

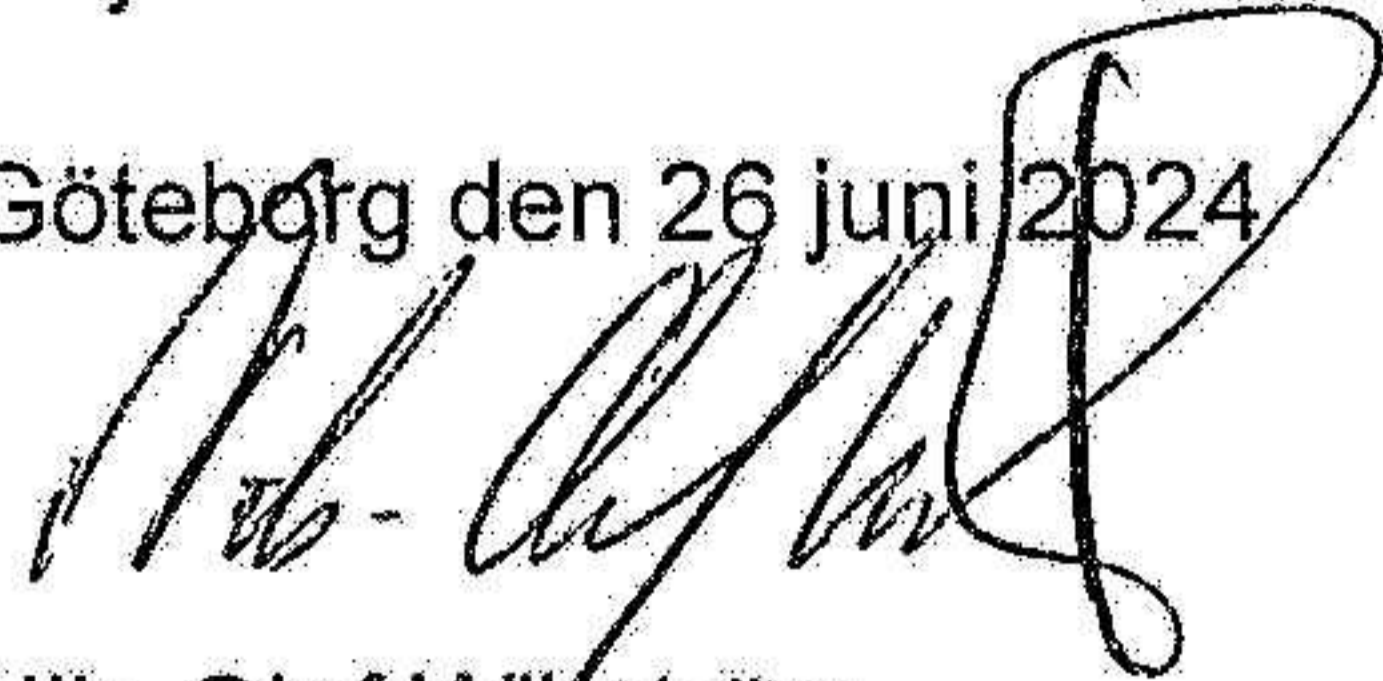


Martin Wikström

Fastställelseintyg

Undertecknad styrelseledamot intygar härmed, dels att denna kopia på årsredovisningen överensstämmer med originalet, dels att resultat- och balansräkningen fastställts på årsstämman den 26 juni 2024. Årsstämman beslöt tillika godkänna styrelsens förslag till resultatdisposition.

Göteborg den 26 juni 2024



Nils-Olof Wikström