

Årsredovisning

för

Dahlbergs Rörservice i Vemdalen Aktiebolag

556459-0312

Räkenskapsåret

2024-01-01 - 2024-12-31


Fastställelseintyg

Undertecknad styrelseledamot i Dahlbergs Rörservice i Vemdalen Aktiebolag intygar att resultaträkningen och balansräkningen i årsredovisningen har fastställts på årsstämma den 20 / 2 2025. Årsstämman beslutade att godkänna styrelsens förslag till resultatdisposition.

Jag intygar också att innehållet i årsredovisningen och revisionsberättelsen stämmer överens med originalen.

Vemdalen den 20 / 2 2025

Gönnar Dahlberg



Styrelsen för Dahlbergs Rörservice i Vemdalen Aktiebolag avger följande årsredovisning för räkenskapsåret 2024-01-01 - 2024-12-31.

Årsredovisningen är upprättad i svenska kronor, SEK. Om inte annat särskilt anges, redovisas alla belopp i hela kronor (kr). Uppgifter inom parentes avser föregående år.

Förvaltningsberättelse

Verksamheten

Allmänt om verksamheten

Bolaget bedriver VVS-installationer.

Företaget har sitt säte i Härjedalens kommun.

Flerårsöversikt (Tkr)	2024	2023	2022	2021
Nettoomsättning	480	786	725	979
Resultat efter finansiella poster	20	97	17	-148
Soliditet (%)	88,6	82,0	83,1	79,1

Företagaren har inte arbetat i samma utsträckning som året innan vilket medfört till att omsättningen sjunkit.

Förändringar i eget kapital

	Aktie- kapital	Reserv- fond	Balanserat resultat	Årets resultat	Totalt
Belopp vid årets ingång	100 000	20 000	429 425	58 878	608 303
Disposition enligt beslut av årsstämman:					
Balanseras i ny räkning			58 878	-58 878	0
Årets resultat				13 037	13 037
Belopp vid årets utgång	100 000	20 000	488 303	13 037	621 340

Resultatdisposition

Styrelsen föreslår att till förfogande stående vinstmedel (kronor):

balanserad vinst	488 303
årets vinst	13 037
	501 340
disponeras så att i ny räkning överföres	501 340
	501 340

Företagets resultat och ställning i övrigt framgår av efterföljande resultat- och balansräkning med noter.

Resultaträkning

Not

2024-01-01
-2024-12-31

2023-01-01
-2023-12-31

Rörelseintäkter, lagerförändringar m. m.

Nettoomsättning		479 890	786 302
Övriga rörelseintäkter		0	4 028
Summa rörelseintäkter, lagerförändringar m.m.		479 890	790 330

Rörelsekostnader

Handelsvaror		-198 011	-366 238
Övriga externa kostnader		-115 613	-160 040
Personalkostnader	2	-127 114	-142 929
Av- och nedskrivningar av materiella och immateriella anläggningstillgångar		-17 301	-22 449
Summa rörelsekostnader		-458 039	-691 656
Rörelseresultat		21 851	98 674

Finansiella poster

Övriga ränteintäkter och liknande resultatposter		18	216
Räntekostnader och liknande resultatposter		-2 080	-2 306
Summa finansiella poster		-2 062	-2 090
Resultat efter finansiella poster		19 789	96 584

Bokslutsdispositioner

Förändring av periodiseringsfonder		0	-30 000
Förändring av överavskrivningar		0	11 052
Summa bokslutsdispositioner		0	-18 948
Resultat före skatt		19 789	77 636

Skatter

Skatt på årets resultat		-6 752	-18 758
Årets resultat		13 037	58 878

Balansräkning

Not

2024-12-31

2023-12-31

TILLGÅNGAR

Anläggningstillgångar

Materiella anläggningstillgångar

Byggnader och mark	3	156 520	162 769
Inventarier, verktyg och installationer	4	0	11 052
Summa materiella anläggningstillgångar		156 520	173 821

Finansiella anläggningstillgångar

Andra långfristiga värdepappersinnehav	5	1 000	1 000
Summa finansiella anläggningstillgångar		1 000	1 000
Summa anläggningstillgångar		157 520	174 821

Omsättningstillgångar

Varulager m. m.

Färdiga varor och handelsvaror		0	24 800
Summa varulager		0	24 800

Kortfristiga fordringar

Kundfordringar		9 275	18 404
Övriga fordringar		3 753	266
Summa kortfristiga fordringar		13 028	18 670

Kassa och bank

Kassa och bank		650 686	652 774
Summa kassa och bank		650 686	652 774
Summa omsättningstillgångar		663 714	696 244

SUMMA TILLGÅNGAR

821 234

871 065

Balansräkning

Not

2024-12-31

2023-12-31

EGET KAPITAL OCH SKULDER

Eget kapital

Bundet eget kapital

Aktiekapital

100 000

100 000

Reservfond

20 000

20 000

Summa bundet eget kapital

120 000

120 000

Fritt eget kapital

Balanserat resultat

488 303

429 425

Årets resultat

13 037

58 878

Summa fritt eget kapital

501 340

488 303

Summa eget kapital

621 340

608 303

Obeskattade reserver

Periodiseringsfonder

134 000

134 000

Summa obeskattade reserver

134 000

134 000

Kortfristiga skulder

Leverantörsskulder

0

58 951

Skatteskulder

5 776

9 320

Övriga skulder

60 118

60 491

Summa kortfristiga skulder

65 894

128 762

SUMMA EGET KAPITAL OCH SKULDER

821 234

871 065

Noter

Not 1 Redovisningsprinciper

Allmänna upplysningar

Årsredovisningen är upprättad i enlighet med årsredovisningslagen och Bokföringsnämndens allmänna råd (BFNAR 2016:10) om årsredovisning i mindre företag.

Avskrivning

Tillämpade avskrivningstider:

Byggnader	50 år
Inventarier, verktyg och installationer	5 år

Not 2 Medelantalet anställda

	2024-01-01 -2024-12-31	2023-01-01 -2023-12-31
Medelantalet anställda	1	1

Not 3 Byggnader och mark

	2024-12-31	2023-12-31
Ingående anskaffningsvärden	312 466	312 466
Utgående ackumulerade anskaffningsvärden	312 466	312 466
Ingående avskrivningar	-149 697	-143 448
Årets avskrivningar	-6 249	-6 249
Utgående ackumulerade avskrivningar	-155 946	-149 697
Utgående redovisat värde	156 520	162 769

Not 4 Inventarier, verktyg och installationer


	2024-12-31	2023-12-31
Ingående anskaffningsvärden	158 000	158 000
Utgående ackumulerade anskaffningsvärden	158 000	158 000
Ingående avskrivningar	-146 948	-130 748
Årets avskrivningar	-11 052	-16 200
Utgående ackumulerade avskrivningar	-158 000	-146 948
Utgående redovisat värde	0	11 052

Not 5 Andra långfristiga värdepappersinnehav


	2024-12-31	2023-12-31
Ingående anskaffningsvärden	1 000	1 000
Utgående ackumulerade anskaffningsvärden	1 000	1 000
Utgående redovisat värde	1 000	1 000

Vemdalen den 20/2 2025

Gunnar Dahlberg



Fotokopians överensstämmelse
med original, intygas.
Möjligt & Rätt Revision AB
Admiralgatan 15-17
101 48 Stockholm



2025030310891