


**Årsredovisning**  
för  
**JTL Consulting AB**  
556821-9751

Räkenskapsåret  
2024

**Fastställelseintyg**

Undertecknad styrelseledamot i JTL Consulting AB intygar, dels att denna kopia av årsredovisningen stämmer överens med originalet, dels att resultaträkningen och balansräkningen i årsredovisningen har fastställts på årsstämma den 28 maj 2025. Årsstämman beslutade att godkänna styrelsens förslag till resultatdisposition.

Marstrand den 28 maj 2025

  
Jörgen Ljunggren

**Årsredovisning**  
för  
**JTL Consulting AB**  
556821-9751  
Räkenskapsåret  
2024

Styrelsen och verkställande direktören för JTL Consulting AB avger följande årsredovisning för räkenskapsåret 2024.

Årsredovisningen är upprättad i svenska kronor, SEK. Om inte annat särskilt anges, redovisas alla belopp i hela kronor (kr). Uppgifter inom parentes avser föregående år.

## Förvaltningsberättelse

### Verksamheten

#### Allmänt om verksamheten

Bolagets verksamhet utgörs av konsulttjänster för utveckling av verksamhet, processer och IT-system.

Bolaget äger samtliga andelar i dotterbolag Altiro Consulting AB, org.nr.: 556895-4035, MD Marin i Marstrand AB, org.nr.: 556967-1638 alla med sitt säte i Kungälv. Bolaget är således moderbolag men med stöd av ÅRL 7 kap 3 § upprättas inte någon koncernredovisning. Företaget har sitt säte i Kungälv.

Flerårsöversikt (tkr)	2024	2023	2022	2021
Nettoomsättning	1 714	1 241	1 276	907
Resultat efter finansiella poster	1 309	871	951	536
Soliditet (%)	68	63	52	46

### Förändringar i eget kapital

	Aktie- kapital	Balanserat resultat	Årets resultat	Totalt
Belopp vid årets ingång	50 000	1 703 143	514 995	2 268 138
Disposition enligt beslut av årsstämman:				
Utdelning		-300 000		-300 000
Balanseras i ny räkning		514 995	-514 995	0
Årets resultat			770 588	770 588
<b>Belopp vid årets utgång</b>	<b>50 000</b>	<b>1 918 138</b>	<b>770 588</b>	<b>2 738 726</b>

### Resultatdisposition

Styrelsen föreslår att till förfogande stående vinstmedel (kronor):

balanserad vinst	1 918 138
årets vinst	770 588
	<b>2 688 726</b>
disponeras så att till aktieägare utdelas i ny räkning överföres	500 000
	2 188 726
	<b>2 688 726</b>

Företagets resultat och ställning i övrigt framgår av efterföljande resultat- och balansräkning med noter.

## Resultaträkning

Not

2024-01-01  
-2024-12-31

2023-01-01  
-2023-12-31

### Rörelseintäkter, lagerförändringar m. m.

Nettoomsättning

1 714 114

1 241 054

**Summa rörelseintäkter, lagerförändringar m.m.**

**1 714 114**

**1 241 054**

### Rörelsekostnader

Övriga externa kostnader

-135 355

-123 186

Personalkostnader

1

0

0

Avskrivningar av materiella anläggningstillgångar

-129 633

-153 205

**Summa rörelsekostnader**

**-264 988**

**-276 391**

**Rörelseresultat**

**1 449 126**

**964 663**

### Finansiella poster

Resultat från andelar i koncernföretag

24 800

0

Ränteintäkter

38 204

46 099

Räntekostnader

-202 738

-140 086

**Summa finansiella poster**

**-139 734**

**-93 987**

**Resultat efter finansiella poster**

**1 309 392**

**870 676**

### Bokslutsdispositioner

Förändring av periodiseringsfonder

-333 006

-219 829

**Resultat före skatt**

**976 386**

**650 847**

### Skatter

Skatt på årets resultat

-205 798

-135 852

**Årets resultat**

**770 588**

**514 995**

<b>Balansräkning</b>	<b>Not</b>	<b>2024-12-31</b>	<b>2023-12-31</b>
<b>TILLGÅNGAR</b>			
<b>Anläggningstillgångar</b>			
<i>Materiella anläggningstillgångar</i>			
Maskiner och andra tekniska anläggningar	2	642 583	689 583
Inventarier, verktyg och installationer	3	196 075	278 708
<b>Summa materiella anläggningstillgångar</b>		<b>838 658</b>	<b>968 291</b>
<i>Finansiella anläggningstillgångar</i>			
Andelar i koncernföretag	4	100 000	170 000
<b>Summa anläggningstillgångar</b>		<b>938 658</b>	<b>1 138 291</b>
<b>Omsättningstillgångar</b>			
<i>Kortfristiga fordringar</i>			
Fordringar hos koncernföretag		200 000	200 000
Övriga fordringar		9 320	8 838
Förutbetalda kostnader och upplupna intäkter		1 762 939	1 301 398
<b>Summa kortfristiga fordringar</b>		<b>1 972 259</b>	<b>1 510 236</b>
<i>Kortfristiga placeringar</i>			
Övriga kortfristiga placeringar		700 000	700 000
<i>Kassa och bank</i>			
Kassa och bank		1 811 940	1 330 460
<b>Summa omsättningstillgångar</b>		<b>4 484 199</b>	<b>3 540 696</b>
<b>SUMMA TILLGÅNGAR</b>		<b>5 422 857</b>	<b>4 678 987</b>

## Balansräkning

Not

2024-12-31

2023-12-31

### EGET KAPITAL OCH SKULDER

#### Eget kapital

##### *Bundet eget kapital*

Aktiekapital

50 000

50 000

##### *Fritt eget kapital*

Balanserat resultat

1 918 138

1 703 143

Årets resultat

770 588

514 995

**Summa fritt eget kapital**

**2 688 726**

**2 218 138**

**Summa eget kapital**

**2 738 726**

**2 268 138**

#### Obeskattade reserver

Periodiseringsfonder

924 660

591 654

Ackumulerade överavskrivningar

280 472

280 472

**Summa obeskattade reserver**

**1 205 132**

**872 126**

#### Långfristiga skulder

5

Övriga skulder

1 154 258

1 154 258

#### Kortfristiga skulder

Leverantörsskulder

0

33 480

Skatteskulder

102 372

185 699

Övriga skulder

196 224

138 511

Upplupna kostnader och förutbetalda intäkter

26 145

26 775

**Summa kortfristiga skulder**

**324 741**

**384 465**

**SUMMA EGET KAPITAL OCH SKULDER**

**5 422 857**

**4 678 987**

## Noter

### Redovisningsprinciper

#### Allmänna upplysningar

Årsredovisningen är upprättad i enlighet med årsredovisningslagen och Bokföringsnämndens allmänna råd (BFNAR 2016:10) om årsredovisning i mindre företag.

#### Avskrivning

Tillämpade avskrivningstider:

Maskiner och andra tekniska anläggningar	20 år
Inventarier, verktyg och installationer	10 år

#### Nyckeltalsdefinitioner

Nettoomsättning

Rörelsens huvudintäkter, fakturerade kostnader, sidointäkter samt intäktskorrigeringar.

Resultat efter finansiella poster

Resultat efter finansiella intäkter och kostnader men före bokslutsdispositioner och skatter.

Soliditet (%)

Justerat eget kapital (eget kapital och obeskattade reserver med avdrag för uppskjuten skatt) i procent av balansomslutning.

**Not 1 Medelantalet anställda**

	2024	2023
Medelantalet anställda	0	0

**Not 2 Maskiner och andra tekniska anläggningar**

	2024-12-31	2023-12-31
Ingående anskaffningsvärden	1 140 000	1 140 000
<b>Utgående ackumulerade anskaffningsvärden</b>	<b>1 140 000</b>	<b>1 140 000</b>
Ingående avskrivningar	-450 417	-403 417
Årets avskrivningar	-47 000	-47 000
<b>Utgående ackumulerade avskrivningar</b>	<b>-497 417</b>	<b>-450 417</b>
<b>Utgående redovisat värde</b>	<b>642 583</b>	<b>689 583</b>

**Not 3 Inventarier, verktyg och installationer**

	2024-12-31	2023-12-31
Ingående anskaffningsvärden	1 168 275	1 168 275
<b>Utgående ackumulerade anskaffningsvärden</b>	<b>1 168 275</b>	<b>1 168 275</b>
Ingående avskrivningar	-889 567	-783 362
Årets avskrivningar	-82 633	-106 205
<b>Utgående ackumulerade avskrivningar</b>	<b>-972 200</b>	<b>-889 567</b>
<b>Utgående redovisat värde</b>	<b>196 075</b>	<b>278 708</b>

**Not 4 Andelar i koncernföretag**

	2024-12-31	2023-12-31
Ingående anskaffningsvärden	170 000	170 000
<b>Utgående ackumulerade anskaffningsvärden</b>	<b>170 000</b>	<b>170 000</b>
<b>Utgående redovisat värde</b>	<b>170 000</b>	<b>170 000</b>

### Not 5 Långfristiga skulder

	2024-12-31	2023-12-31
Övriga skulder	1 154 258	1 154 258
	<b>1 154 258</b>	<b>1 154 258</b>

### Not 6 Ställda säkerheter

	2024-12-31	2023-12-31
Företagsinteckning	1 200 000	1 200 000
	<b>1 200 000</b>	<b>1 200 000</b>

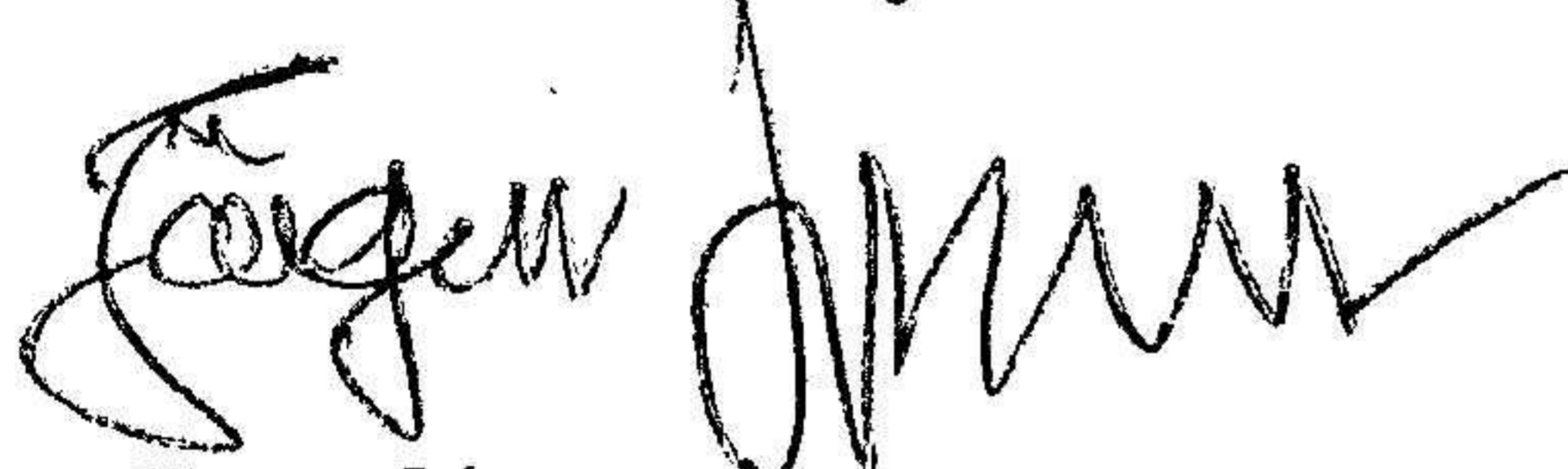
### Not 7 Rapport om årsredovisningen


Rapport om årsredovisningen enligt Rex - Svensk standard för redovisningsuppdrag har upprättats av Srf Auktoriserad Redovisningskonsult:

Eva Brorson, Brorsons Redovisning AB

Undertecknade försäkrar härmed att årsredovisningen har upprättats i enlighet med årsredovisningslagen och god redovisningssed, att aktuella redovisningsnormer har tillämpats och att lämnade uppgifter stämmer med faktiska förhållanden.

Marstrand den 28 maj 2025

  
Jörgen Ljunggren  
Verkställande direktör

  
Gudrun Nilsson