

Årsredovisning för
Compred Ekonomi AB
556365-8201

Räkenskapsåret
2023-07-01 - 2024-06-30

Innehållsförteckning:	Sida
Förvaltningsberättelse	1
Resultaträkning	2
Balansräkning	3-4
Ställda sakerheter och ansvarsförbindelser	4
Noter	5
Underskrifter	6

Fastställelseintyg

Undertecknad styrelseledamot i Compred Ekonomi AB intygar härmed dels att denna kopia av årsredovisningen överensstämmer med originalet, dels att resultat- och balansräkningen fastställts på årsstämma 20241210. Stämman beslöt också att godkänna styrelsens förslag till resultatdisposition

Gräddö 20241210


Margareta Alfredsson
Verkställande direktör

Vidimeras: 

Förvaltningsberättelse

Styrelsen för Compred Ekonomi AB, 556365-8201 får härmed avge årsredovisning för 2023-07-01 - 2024-06-30, bolagets 35de räkenskapsår.

Verksamheten

Allmänt om verksamheten

Företaget registrerades år 1989 och bedriver sedan dess redovisningsbyrå.

Flerårsöversikt

	2023/2024	2022/2023	2021/2022	Belopp i kr 2020/2021
Nettoomsättning	117 654	132 814	108 918	200 467
Resultat efter finansiella poster	51 589	-26 353	50 893	-50 903
Soliditet, %	74	56	60	48

Resultatdisposition

	Belopp i kr
Styrelsen föreslår att till förfogande stående medel:	
balanserat resultat	1 375
årets resultat	36 796
Totalt	38 171
balanseras i ny räkning	38 171
Summa	38 171

Bolagets resultat och ställning framgår av efterföljande resultat- och balansräkningar med tilläggsupplysningar.

Vdimeras: 

MA

Resultaträkning

Belopp i kr	Not	2023-07-01- 2024-06-30	2022-07-01- 2023-06-30
<i>Rörelseintäkter, lagerförändring m.m.</i>			
Nettoomsättning		117 654	132 814
Summa rörelseintäkter, lagerförändring m.m.		117 654	132 814
<i>Rörelsekostnader</i>			
Övriga externa kostnader		-29 622	-37 339
Personalkostnader	2	-39 138	-118 507
Summa rörelsekostnader		-68 760	-155 846
Rörelseresultat		48 894	-23 032
<i>Finansiella poster</i>			
Resultat från övriga finansiella anläggningstillgångar		1 900	-3 379
Övriga ränteintäkter och liknande resultatposter		800	58
Räntekostnader och liknande resultatposter		-5	-
Summa finansiella poster		2 695	-3 321
Resultat efter finansiella poster		51 589	-26 353
<i>Bokslutsdispositioner</i>			
Förändring av periodiseringsfonder		-10 417	9 221
Summa bokslutsdispositioner		-10 417	9 221
Resultat före skatt		41 172	-17 132
<i>Skatter</i>			
Skatt på årets resultat		-4 377	-
Årets resultat		36 795	-17 132

2025022004721

Vdimeras: 

177

Balansräkning

Belopp i kr

	Not	2024-06-30	2023-06-30
--	-----	------------	------------

TILLGÅNGAR

Omsättningstillgångar

Kortfristiga fordringar

Kundfordringar		51 727	34 625
----------------	--	--------	--------

Övriga fordringar		-	5 755
-------------------	--	---	-------

Summa kortfristiga fordringar		51 727	40 380
-------------------------------	--	--------	--------

Kortfristiga placeringar

Övriga kortfristiga placeringar		82 839	82 839
---------------------------------	--	--------	--------

Summa kortfristiga placeringar		82 839	82 839
--------------------------------	--	--------	--------

Kassa och bank

Kassa och bank		79 214	169 088
----------------	--	--------	---------


Summa kassa och bank		79 214	169 088
----------------------	--	--------	---------

Summa omsättningstillgångar		213 780	292 307
-----------------------------	--	---------	---------

SUMMA TILLGÅNGAR		213 780	292 307
-------------------------	--	----------------	----------------

2025022004722

MS

Vdimeras: 

Balansräkning

Belopp i kr	Not	2024-06-30	2023-06-30
EGET KAPITAL OCH SKULDER			
<i>Eget kapital</i>	3		
<i>Bundet eget kapital</i>			
Aktiekapital		100 000	100 000
Reservfond		12 000	12 000
Summa bundet eget kapital		112 000	112 000
<i>Fritt eget kapital</i>			
Balanserat resultat		1 375	68 508
Årets resultat		36 795	-17 132
Summa fritt eget kapital		38 170	51 376
Summa eget kapital		150 170	163 376
<i>Obeskattade reserver</i>			
Periodiseringsfonder		10 417	-
Summa obeskattade reserver		10 417	-
<i>Kortfristiga skulder</i>			
Leverantörsskulder		232	190
Skatteskulder		959	5 697
Övriga skulder		52 002	123 045
Upplupna kostnader och förutbetalda intäkter		-	-1
Summa kortfristiga skulder		53 193	128 931
SUMMA EGET KAPITAL OCH SKULDER		213 780	292 307

Ställda säkerheter och ansvarsförbindelser

Ställda säkerheter

	2024-06-30	2023-06-30
<i>Panter och därmed jämförliga säkerheter som har ställts för egna skulder och avsättningar</i>	inga	inga
<i>Övriga ställda panter och därmed jämförliga säkerheter</i>	inga	inga

Ansvarsförbindelser

Övriga ansvarsförbindelser	inga	inga
Summa ansvarsförbindelser		

Vidimeras: 

117

2025022004723

Noter

Not 1 Redovisningsprinciper

Årsredovisningen är upprättad i enlighet med årsredovisningslagen och BFNAR 2008:1 Årsredovisning i mindre aktiebolag.


Not 2 Personal

Personal

	2023-07-01- 2024-06-30	2022-07-01- 2023-06-30
Män	-	-
Kvinnor	1	1
Totalt	1	1

Not 3 Eget kapital

	Aktie- kapital	Reserv- fond	Fritt eget kapital
Vid årets början	100 000	12 000	51 375
<i>Disposition enl årsstämmobeslut</i>			
Utdelning			-50 000
Årets resultat			36 796
Vid årets slut	100 000	12 000	38 171

Västimeras: 

11/4

2025022004724

Underskrifter

Ort (Datum anges per underskrift för styrelsen)


Margareta Alfredsson
Styrelseordförande


2024-12-10


Margareta Alfredsson
Verkställande direktör

2024-12-10

Kommentar:

Bolagets resultat- och balansräkning blir föremål för fastställelse på ordinarie årsstämma

Vidimeras: 

MA

2025022004725