

ÅRSREDOVISNING

och

KONCERNREDOVISNING

för

PMD Device Solutions AB

Org nr: 559305-4173

Styrelsen och verkställande direktören får härmed avlämna årsredovisning och koncernredovisning för räkenskapsåret 2021-04-01 – 2022-03-31


Innehåll

Förvaltningsberättelse	2
Koncernens resultaträkning	4
Koncernens balansräkning	5
Koncernens rapport över förändringar i eget kapital	7
Koncernens kassaflöde	8
Resultaträkning – moderbolaget	9
Balansräkning – moderbolaget	10
Rapport över förändringar i eget kapital – moderbolaget	12
Rapport över kassaflöden – moderbolaget	13
Tilläggsupplysningar	14
Underskrifter	40

Undertecknad styrelseledamot i PMD Device Solutions AB intygar att resultaträkningen och balansräkningen i årsredovisningen har fastställts på årsstämman den 30 september 2022. Årsstämman beslutade att godkänna styrelsens förslag till hur förlusten ska disponeras.

Jag intygar också att innehållet i årsredovisningen och revisionsberättelsen stämmer överens med originalen.

Stockholm den 27 oktober 2022



Magnus Christensen

ÅRSREDOVISNING

och

KONCERNREDOVISNING

för

PMD Device Solutions AB

Org nr: 559305-4173

Styrelsen och verkställande direktören får härmed avlämna årsredovisning och koncernredovisning för räkenskapsåret 2021-04-01 – 2022-03-31

Innehåll

Förvaltningsberättelse	2
Koncernens resultaträkning	4
Koncernens balansräkning	5
Koncernens rapport över förändringar i eget kapital	7
Koncernens kassaflöde	8
Resultaträkning – moderbolaget	9
Balansräkning – moderbolaget	10
Rapport över förändringar i eget kapital – moderbolaget	12
Rapport över kassaflöden – moderbolaget	13
Tilläggsupplysningar	14
Underskrifter	40

FÖRVALTNINGSBERÄTTELSE

Styrelsen och verkställande direktören för PMD Device Solutions AB avger härmed årsredovisning och koncernredovisning för räkenskapsåret 2021-04-01 – 2022-03-31.

Årsredovisningen är upprättad i svenska kronor, SEK.

Moderbolaget bildades den 3 mars 2021.

Om PMD Device Solutions

Bolagets huvudsakliga verksamhet är utveckling och försäljning av medicintekniska produkter. Företaget har framgångsrikt utvecklat version tre av sin huvudprodukt, RespiraSense och har uppnått CE-märkning. Patent har beviljats i USA, EU, Kina, Hongkong och Japan. Full kommersiell produktion har påbörjats 2020, med piloter på Beaumont Hospital, Dublin och Cork University Hospital, Cork. Framgången för dessa piloter gav snabb tillväxt över hela Irland under hela 2021, där användningen av RespiraSense nu är en del av den dagliga kliniska praxisen.

Covid19-pandemikrisen lyfte fram fördelarna med RespiraSense genom att ge läkare upp till 12 timmar tidigare identifiering av patientförsämring. Produkten användes mycket framgångsrikt under pandemin och efter denna framgång lade Health Service Executive (HSE) på Irland en inköpsorder för att leverera RespiraSense till alla HSE-sjukhus. Den används nu över hela Irlands andningsavdelningar för att förebygga andningsproblem inklusive kronisk obstruktiv lungsjukdom, lunginflammation, astma och respiratorisk sepsis.

Företagets kärnprodukt är en innovativ och differentierad teknologi designad för att mäta patientens andning - ett viktigt vitalt tecken i tidig identifiering av patientens försämring. För närvarande övervakas detta manuellt, vilket ger svårigheter att tillhandahålla exakta och snabba resultat. PMD:s kärnprodukt möjliggör noggrann, rörelsetolerant och kontinuerlig övervakning av den viktigaste av patientens vitala tecken – andningsfrekvensen – så att vårdpersonal kan identifiera tidiga tecken på en patients försämring.

RespiraSense är en plattformsteknologi och har även tillämpning inom sömndiagnostik, hemövervakning och dysfunktionell andningsdetektering.

Den huvudsakliga affärsmodellen är den återkommande försäljningen av sensorer, som är en förbrukningsvara. Den totala omsättningen för året som slutade den 31 mars 2022 var 1 200 398 € (2021 - 1 395 152 €), vilket är något lägre än föregående år, eftersom 2021 inkluderade den första utrullningen av RespiraSense-kapitalutrustning över akuta sjukhus i Irland. Därtill omfattar räkenskapsåret 2020/2021 15 månader. Återkommande intäkter för sensorer för 2022 uppgick till 52% (2021 15,6%) av de totala intäkterna. Detta innebär en ökning av andelen återkommande intäkter med 21,5%.

Marknad

Koncernens marknader består främst av Irland och Storbritannien.

Vårt primära mål är att få ett djupare och bredare genomslag på våra hemmamarknader på Irland och i Storbritannien.

Forskning och Utveckling

I den normala verksamheten bedriver företaget forsknings- och utvecklingsverksamhet. Företaget är fullt involverat i pågående teknisk innovation. För närvarande utvecklas version 4 av RespiraSense som förväntas lanseras 2022/23.

Fortsatt drift

Bolaget är i behov av ytterligare finansiering under 2022. Vid tidpunkten för godkännandet av dessa räkenskaper pågår förhandlingar med långivare för att säkerställa kort- till medelfristig finansiering för koncernen. Bolaget siktar också på att under 2023 skaffa ytterligare kapital på den publika eller privata marknaden. Det faktum att finansieringen vid tiden av årsredovisningens avgivande ännu inte är säkerställd innebär en osäkerhetsfaktor. Styrelsen är övertygad om att bolaget kommer att fortsätta vara operativt under överskådlig framtid. De fortsätter därför att tillämpa redovisningsprincipen för fortsatt drift vid upprättandet av dessa finansiella rapporter.

Väsentliga risker och osäkerhetsfaktorer

Försäljningsprocessen för företagets produkter är beprövad på Irland och expansion sker nu till andra geografiska områden. Företaget strävar efter att minska beroendet av en enskild produkt på en enskild marknad. Ledningen är övertygad om att detta kommer att uppnås och har tagit konkreta steg för att lansera produkterna på andra marknader samt att fortsätta med utvecklingen av ytterligare produkter som använder samma kärnplattformsteknologi.

Utifrån sin bedömning av bolagets ekonomiska ställning har ledningen en rimlig förväntning om att bolaget kommer att kunna fortsätta sin verksamhet under överskådlig tid framåt. Bolaget fortsätter således att tillämpa redovisningsprincipen om fortsatt drift vid upprättandet av årsredovisningen.

Väsentliga händelser under räkenskapsåret

Under året har aktierna i PMD Device Solutions Ltd (Ireland) förvärvats av moderbolaget, PMD Device Solutions AB. I samband med förvärvet nyemitterades 187 465 aktier i PMD Device Solutions AB.

I december 2021 blev PMD Device Solutions Ltd genom apportemission helägt dotterbolag till PMD Device Solutions AB. Transaktionen gjordes mellan företag under samma bestämmande inflytande varför IFRS 3 Rörelseförvärv inte är tillämplig. Någon omvärdering av tillgångar eller skulder har inte skett i samband med förvärvet. Koncernresultaträkningen för räkenskapsåret 2021/2022 omfattar hela PMD Device Solutions AB's samt koncernen PMD Device Solutions Ltd's räkenskapsår. Effekten på koncernens eget kapital, vilken benämns Förvärv genom apportemission, består således av dotterföretagskoncernens eget kapital vid ingången av räkenskapsåret justerat för transaktioner med aktieägare som skett innan koncernen PMD Device Solutions AB bildades.

Framtida utveckling

Den potentiella efterfrågan på bolagets produkter är fortsatt positiv. Utvecklingen av befintlig verksamhet kommer att stå i fokus under den kommande perioden.

Väsentliga händelser efter räkenskapsårets utgång

- Loretto Callaghan har avgått som styrelseledamot den 10 juni 2022, men undertecknar denna årsredovisning eftersom utträdet ännu inte registrerats av Bolagsverket.

Flerårsöversikt (KSEK)

Koncern	2021/2022	2020/2021
Nettoomsättning	12 245	14 524
Res. efter finansiella poster	-45 218	-19 946
Balansomslutning	42 821	41 630
Soliditet (%)	neg.	neg.

Moderbolaget	2021/2022	2021-03-04 – 2021-03-31
Nettoomsättning	0	0
Res. efter finansiella poster	-7 096	0
Balansomslutning	52 474	25
Soliditet (%)	36%	100%

Definitioner av nyckeltal, se noter

Resultatdisposition

Förslag till vinstdisposition

Till årsstämmans förfogande står	
Överkursfond	25 685
Balanserad vinst	0
Årets förlust	-7 096
	18 589
Styrelsen föreslår att i ny räkning överföres	18 589

Beträffande moderföretagets och koncernens resultat och ställning i övrigt hänvisas till efterföljande resultat- och balansräkningar, rapporter över förändringar i eget kapital, kassaflödesanalyser samt noter. Alla belopp uttrycks i tusentals svenska kronor där ej annat anges.

Koncernens resultaträkning

Belopp i KSEK	Not	2021-04-01	2020-01-01
		2022-03-31	2021-03-31
Rörelsens intäkter m.m.			
Nettoomsättning	3	12 245	14 524
Kostnad för sålda varor		-4 688	-8 131
Bruttoresultat		7 557	6 393
Rörelsens kostnader			
Administrationskostnader	5, 6, 7	-43 699	-21 825
Avskrivningar	11, 12, 13	-3 766	-4 533
Övriga rörelseintäkter	4	577	3 566
		-46 888	-22 792
Rörelseresultat		-39 331	-16 399
Resultat från finansiella poster			
Räntekostnader och liknande kostnader	8	-5 887	-3 547
		-5 887	-3 547
Resultat efter finansiella poster		-45 218	-19 946
Resultat före skatt		-45 218	-19 946
Skatt på årets resultat	9	0	0
Årets resultat		-45 218	-19 946
		2021-04-01	2020-04-01
		2022-03-31	2021-03-31
Rapport över totalresultat			
<i>Poster som kan komma att omklassificeras till resultaträkningen</i>			
Omräkningsdifferenser		-282	129
Årets övriga totalresultat		-282	129
Summa totalresultat för perioden		-45 500	-19 817

Koncernens balansräkning

Belopp i KSEK

TILLGÅNGAR

	Not	2022-03-31	2021-03-31
Anläggningstillgångar			
Immateriella tillgångar	11	24 445	22 433
Materiella tillgångar	12	3 602	2 428
Nyttjanderätter	13	2 339	2 375
Summa anläggningstillgångar		30 386	27 236
Omsättningstillgångar			
Kortfristiga fordringar			
Varulager		2 229	1 617
Kundfordringar	2	656	2 004
Övriga fordringar	14	901	196
Förutbetalda kostnader och upplupna intäkter	16	389	0
Summa kortfristiga fordringar		4 175	3 817
Likvida medel			
Likvida medel	15	8 260	10 577
Summa omsättningstillgångar		12 435	14 394
SUMMA TILLGÅNGAR		42 821	41 630

Koncernens balansräkning

EGET KAPITAL OCH SKULDER

		2022-03-31	2021-03-31
Eget kapital			
Aktiekapital		550	2
Övrigt tillskjutet kapital		0	24 110
Reserver		-156	127
Balanserat resultat inklusive årets resultat		-53 466	-31 809
Summa eget kapital		-53 072	-7 570
Långfristiga skulder			
Skulder till kreditinstitut	17, 18	542	2 221
Övriga långfristiga skulder	18	20 231	18 371
Summa långfristiga skulder		20 773	20 592
Kortfristiga skulder			
Konvertibla skuldebrev	19	25 500	2 559
Skulder till kreditinstitut	17, 18	496	942
Leverantörsskulder	2	15 834	3 986
Övriga skulder	20	11 797	2 766
Upplupna kostnader och förutbetalda intäkter	21	21 493	18 354
Summa kortfristiga skulder		75 120	28 607
SUMMA EGET KAPITAL OCH SKULDER		42 821	41 629

Koncernens rapport över förändringar i eget kapital

Belopp i KSEK

	Aktiekapital	Övrigt tillskjutet kapital	Reserver	Balanserat resultat inklusive årets resultat	Totalt
Ingående balans 2020-01-01	2	22 108	-2	-11 863	10 245
Bolagsbildning					0
Övriga totalresultatposter			129		129
Nyemissioner		2 002			2 002
Årets resultat				-19 946	-19 946
Utgående balans 2021-03-31	2	24 110	127	-31 809	-7 570

	Aktiekapital	Övrigt tillskjutet kapital	Reserver	Balanserat resultat inklusive årets resultat	Totalt
Ingående balans 2021-04-01	2	24 110	127	-31 809	-7 571
Nyemission	183			23 561	23 744
Fondemission	367	-367			0
Kvittningsemission	-2	-23 743			-23 745
Övriga totalresultatposter			-283		-283
Årets resultat				-45 218	-45 218
Utgående balans 2022-03-31	550	0	-156	-53 466	-53 072

2022102811617

Koncernens kassaflödesanalys

Belopp i KSEK

	Not	2021-04-01 2022-03-31	2020-01-01 2021-03-31
Kassaflöde från den löpande verksamheten			
Rörelseresultat		-39 331	-16 399
Justeringar för poster som inte ingår i kassaflödet	22	3 766	4 544
Betald skatt		0	-155
Erlagd ränta		-4 783	-3 400
Kassaflöde från den löpande verksamheten före förändringar av rörelsekapital		-40 348	-15 410
Kassaflöde från förändringar av rörelsekapital			
Minskning(+)/ökning(-) av rörelsefordringar		-619	411
Minskning(-)/ökning(+) av rörelseskulder		24 776	26 344
Kassaflöde från den löpande verksamheten		-24 157	12 049
Kassaflöde från investeringsverksamheten			
Investeringar i immateriella anläggningstillgångar		-3 703	-298
Investeringar i materiella anläggningstillgångar		-3 212	-299
Kassaflöde från investeringsverksamheten		-6 915	-597
Kassaflöde från finansieringsverksamheten			
Förändring konvertibla skuldebrev	19	22 941	2 559
Förändring skulder till kreditinstitut	17	-2 135	-11 151
Emission av aktier		0	2 036
Förändring leasingavtal		-17	-640
Kassaflöde från finansieringsverksamheten		20 789	-7 196
Förändring av likvida medel		-2 317	3 330
Likvida medel vid årets början		10 577	7 247
Likvida medel vid årets slut		8 260	10 577

Resultaträkning - Moderbolaget

Belopp i KSEK

	Not	2021-04-01 2022-03-31	2021-03-04 2021-03-31
Rörelsens intäkter m.m.			
Nettoomsättning		0	0
		0	0
Rörelsens kostnader			
Administrationskostnader	26, 27	-5 831	0
		-5 831	0
Rörelseresultat		-5 831	0
Resultat från finansiella poster			
Ränteintäkter koncernföretag		652	0
Räntekostnader och liknande resultatposter		-1 917	0
		-1 265	0
Resultat efter finansiella poster		-7 096	0
Resultat före skatt		-7 096	0
Skatt på årets resultat	28	0	0
Årets resultat		-7 096	0
Moderbolagets rapport över totalresultat			
Poster som kan återföras till resultaträkningen			
Årets resultat		-7 096	0
Övrigt totalresultat		0	0
Summa totalresultat för året		-7 096	0

Balansräkning - Moderbolaget

Belopp i KSEK

	<i>Not</i>	2022-03-31	2021-03-31
TILLGÅNGAR			
Anläggningstillgångar			
Finansiella anläggningstillgångar			
Andelar i koncernföretag	30	29 360	
Summa finansiella anläggningstillgångar		29 360	0
Summa anläggningstillgångar		29 360	0
Omsättningstillgångar			
Kortfristiga fordringar			
Övriga fordringar		92	25
Fordringar hos koncernföretag	29	21 515	
Summa kortfristiga fordringar		21 607	25
Kassa och bank			
Kassa och bank	31	1 507	
Summa kassa och bank		1 507	0
Summa omsättningstillgångar		23 114	25
SUMMA TILLGÅNGAR		52 474	25

	Not	2022-03-31	2021-03-31
EGET KAPITAL OCH SKULDER			
Aktiekapital	32	550	25
Summa bundet eget kapital		550	25
Fritt eget kapital			
Överkursfond		25 685	
Balanserat resultat			
Årets resultat		-7 096	
Summa fritt eget kapital		18 589	0
Summa eget kapital		19 139	25
Kortfristiga skulder			
Konvertibla skuldebrev	33	25 500	0
Leverantörsskulder		464	0
Kortfristiga skulder till koncernföretag		2 813	0
Upplupna kostnader och förutbetalda intäkter	34	4 558	0
Summa kortfristiga skulder		33 335	0
SUMMA EGET KAPITAL OCH SKULDER		52 474	25

**Rapport över förändringar i eget kapital -
Moderbolaget**

Belopp i KSEK

	Aktiekapital	Överkursfond	Balanserat resultat	Årets resultat	Totalt
Ingående balans 2021-03-04					0
Nyemission	25				25
Indragning av aktier					0
Årets resultat				0	0
Utgående balans 2022-03-31	25	0	0	0	25

	Aktiekapital	Överkursfond	Balanserat resultat	Årets resultat	Totalt
Ingående balans 2021-04-01	25	0	0	0	25
Nyemission	550	25 685			26 235
Indragning av aktier	-25				-25
Årets resultat				-7 096	-7 096
Utgående balans 2022-03-31	550	25 685	0	-7 096	19 139

Rapport över kassaflöden - moderbolaget

Belopp i KSEK

	2021-04-01	2021-03-04
	Not	2021-03-31
	2022-03-31	2021-03-31
Kassaflöde från den löpande verksamheten		
Rörelseresultat	-5 831	0
Justeringar för poster som inte ingår i kassaflödet		0
Erhållen ränta	652	0
Erlagd ränta	-1 917	0
Kassaflöde från den löpande verksamheten före förändringar av rörelsekapital	-7 096	0
Kassaflöde från förändringar av rörelsekapital		
Minskning(+)/ökning(-) av rörelsefordringar	-744	
Minskning(-)/ökning(+) av rörelseskulder	7 810	
Summa förändring rörelsekapital	7 066	0
Kassaflöde från den löpande verksamheten	-30	0
Kassaflöde från investeringsverksamheten		
Förvärv av koncernföretag	-3 125	
Kassaflöde från investeringsverksamheten	-3 125	0
Kassaflöde från finansieringsverksamheten		
Utfärdande av konvertibla lån	25 500	25
Utlåning till dotterföretag	-20 863	
Kassaflöde från finansieringsverksamheten	4 637	25
Förändring av likvida medel	1 482	25
Likvida medel vid årets början	25	0
Likvida medel vid årets slut	1 507	25

Allmän information

PMD Device Solutions AB (moderbolaget) och dess dotterföretag (sammanslaget koncernen) erbjuder medicintekniska produkter och utrustning. Koncernens operativa verksamhet bedrivs på Irland. Moderbolaget är ett aktiebolag med säte i Stockholm, Stockholms kommun, registrerat i Sverige med organisationsnummer 559305-4173. Adressen till huvudkontoret på Irland är Bishopstown House, Model Farm Road, Cork T12 T922. Moderbolagets verksamhet består av förvaltning av aktier i dotterföretag. Styrelsen har den 30 september godkänt denna koncernredovisning för offentliggörande den 31 oktober 2022.

ALLMÄNNA REDOVISNINGSPRINCIPER

Koncernredovisningen upprättas i enlighet med årsredovisningslagen, RFR 1 Kompletterande redovisningsregler för koncerner, International Financial Reporting Standards (IFRS) samt tolkningar från IFRS Interpretations Committee (IFRS IC) sådana de antagits av EU.

I december 2021 blev PMD Device Solutions Ltd genom apportemission helägt dotterbolag till PMD Device Solutions AB. Transaktionen gjordes mellan företag under samma bestämmande inflytande varför IFRS 3 Rörelseförvärv inte är tillämplig. Någon omvärdering av tillgångar eller skulder har inte skett i samband med förvärvet. Koncernresultaträkningen för räkenskapsåret 2021/2022 omfattar hela PMD Device Solutions AB's samt koncernen PMD Device Solutions Ltd's räkenskapsår. Effekten på koncernens eget kapital, vilken benämns Förvärv genom apportemission, består således av dotterföretagskoncernen eget kapital vid ingången av räkenskapsåret justerat för transaktioner med aktieägare som skett innan koncernen PMD Device Solutions AB bildades. Som jämförelseår för koncernen har PMD Device Solutions Ltds räkenskapsår 2020-01-01 – 2021-03-31.

Moderföretagets årsredovisning har upprättats i enlighet med årsredovisningslagen och RFR 2 Redovisning för juridiska personer. Rekommendationen innebär att moderbolaget tillämpar samma redovisningsprinciper som koncernen förutom i de fall årsredovisningslagen eller gällande skatteregler begränsar möjligheterna att tillämpa IFRS. Skillnader mellan moderbolagets och koncernen redovisningsprinciper redogörs för under moderbolagets redovisningsprinciper nedan. Nya och ändrade standarder samt förbättringar som trätt i kraft 2021 har inte haft någon väsentlig påverkan på koncernens finansiella rapporter för räkenskapsåret.

Grunder för redovisningen

Koncernredovisningen har upprättats enligt anskaffningsvärdemetoden. De balansposter som rubriceras omsättningstillgångar och kortfristiga skulder förväntas återvinnas och betalas inom 12 månader. Alla andra balansposter förväntas återvinnas eller betalas senare. Koncernens funktionella valuta är svenska kronor. Koncernredovisningen är angiven i svenska kronor (SEK) där ingen annat anges.

Att upprätta rapporter i överensstämmelse med IFRS kräver användning av en del viktiga uppskattningar för redovisningsändamål. Vidare krävs att ledningen gör vissa bedömningar vid tillämpningen av Koncernens redovisningsprinciper. De områden som innefattar en hög grad av bedömning, som är komplexa eller sådana områden där antaganden och uppskattningar är av väsentlig betydelse för koncernredovisningen anges under rubriken "Viktiga uppskattningar och bedömningar för redovisningsändamål".

Nya och ändrade standarder och tolkningar som ännu ej trätt ikraft

De nya och ändrade standarder och tolkningar som givits ut men som träder i kraft för räkenskapsår som börjar efter den 1 april 2022 har ännu inte börjat tillämpas av koncernen. Det är företagsledningens bedömning att dessa, när de tillämpas första gången, inte kommer att få någon väsentlig effekt på koncernens finansiella rapporter.

KONCERNENS REDOVISNINGSPRINCIPER**Koncernredovisning**

Dotterföretag är alla företag över vilka koncernen har bestämmande inflytande. Koncernen kontrollerar ett företag när den exponeras för eller har rätt till rörlig avkastning från sitt innehav i företaget och har möjlighet att påverka avkastningen genom sitt inflytande i företaget. Dotterföretag inkluderas i koncernredovisningen från och med den dag då det bestämmande inflytandet överförs till koncernen. De exkluderas ur koncernredovisningen från och med den dag då det bestämmande inflytandet upphör.

Förvärvsmetoden används för redovisning av koncernen rörelseförvärv. Köpeskillingen för förvärvet av ett dotterföretag utgörs av verkligt värde på överlåtna tillgångar och skulder som koncernen ådrar sig till tidigare ägare av det förvärvade bolaget och de aktier som emitterats av koncernen. I köpeskillingen ingår även verkligt värde på alla tillgångar eller skulder som är en följd av en överenskommelse om villkorad köpeskillning. Identifierbara förvärvade tillgångar och övertagna skulder i ett rörelseförvärv värderas inledningsvis till verkliga värden på förvärvsdagen. Förvärvsrelaterade kostnader kostnadsförs när de uppstår. För varje förvärv avgör koncernen om innehav utan bestämmande inflytande i det förvärvade företaget redovisas till verkligt värde eller till innehavets proportionella andel i det redovisade värdet av det förvärvade företagets identifierbara nettotillgångar.

Om rörelseförvärv genomförs i flera steg omvärderas de tidigare eget kapital-andelarna i det förvärvade företaget till dess verkliga värde vid förvärvstidpunkten. Eventuellt uppkommen vinst eller förlust redovisas i resultatet.

Varje villkorad köpeskillning som ska överföras av koncernen redovisas till verkligt värde vid förvärvstidpunkten.

Efterföljande ändringar av verkligt värde av en villkorad köpeskillning som klassificerats som en tillgång eller skuld redovisas

antingen i resultaträkningen eller i övrigt totalresultat. Villkorad köpeskilling som klassificerats som eget kapital omvärderas inte och efterföljande reglering redovisas i eget kapital.

Koncerninterna transaktioner, balansposter samt orealiserade vinst och förluster på transaktioner mellan koncernföretag elimineras. Redovisningsprinciperna för dotterföretag har i förekommande fall ändrats för att garantera en konsekvent tillämpning av koncernens principer.

Omräkning av utländsk valuta

Poster som ingår i de finansiella rapporterna för de olika enheterna i koncernen är värderade i den valuta som används i den ekonomiska miljö där respektive företag huvudsakligen är verksamt (funktionell valuta). I koncernredovisningen används svenska kronor (kr), som är moderbolagets funktionella valuta och rapportvaluta.

Transaktioner i utländsk valuta omräknas till den funktionella valutan enligt de valutakurser som gäller på transaktionsdagen eller den dag då posterna omvärderas. Valutakursvinster och förluster som uppkommer vid betalning av sådana transaktioner och vid omräkning av monetära tillgångar och skulder i utländsk valuta till balansdagens kurs, redovisas i resultaträkningen.

Valuta kursvinster och förluster som hänför sig till lån och likvida medel redovisas i resultaträkningen som finansiella intäkter eller kostnader. Omräkningsdifferensen för icke-monetära finansiella tillgångar och skulder redovisas som en del av verkligt värde-vinster eller förluster.

Följande valutakurser har använts vid upprättande av koncernredovisning och årsredovisning

	Genomsnitt 2021-04-01 2022-03-31	Genomsnitt 2020-01-01 2021-03-31	Balansdagens kurs 2022-03-31	Balansdagens kurs 2021-03-31
EUR	10,14	10,53	10,25	10,03
GBP	11,80	11,91	12,18	11,24

Resultat och finansiell ställning för alla koncernföretag som har en annan funktionell valuta än rapportvalutan omräknas till koncernen rapportvaluta enligt följande:

- Tillgångar och skulder för var och en av balansräkningarna omräknas till balansdagenskurs,
- Intäkter och kostnader för var och en av resultaträkningarna omräknas till genomsnittlig valutakurs (såvida inte denna genomsnittliga kurs inte är en rimlig approximation av den ackumulerade effekten av de kurser som gäller på transaktionsdagen, i vilket fall intäkter och kostnader omräknas till transaktionsdagens kurs), samt
- Alla valutakursdifferenser som uppstår redovisas i övrigt totalresultat

Vid konsolideringen förs valutakursdifferenser, som uppstår till följd av omräkning av nettoinvesteringar i utlandsverksamheter till övrigt totalresultat. Vid avyttring av en utlandsverksamhet, helt eller delvis, förs de kursdifferenser som redovisats i övrigt totalresultat till resultaträkningen och redovisas som en del av realisationsvinsten eller förlusten. Goodwill och justeringar av verkligt värde som uppkommer vid förvärv av en utlandsverksamhet behandlas som tillgångar och skulder hos denna verksamhet och omräknas till balansdagens kurs.

Immateriella anläggningstillgångar

Egenutvecklad programvara

Kostnader för underhåll av programvara kostnadsförs när de uppstår. Utvecklingskostnader som är direkt hänförliga till utveckling och testning av identifierbara och unika programvaruprodukter som kontrolleras av koncernen, redovisas som immateriella tillgångar när följande kriterier är uppfyllda:

- Det är tekniskt möjligt att färdigställa programvaran så att den kan användas,
- Företagets avsikt är att färdigställa programvaran och att använda eller sälja den,
- Det finns förutsättningar att använda eller sälja programvaran,
- Det kan visas hur programvaran genererar troliga framtida ekonomiska fördelar,
- Adekvata tekniska, ekonomiska och andra resurser för att fullfölja utvecklingen,
- Använda eller sälja programvaran finns tillgängliga, och
- De utgifter som är hänförliga till programvaran under dess utveckling kan beräknas på ett tillförlitligt sätt.

Direkt hänförliga utgifter som balanseras som en del av programvaran, innefattar utgifter för anställda och en skälig andel av indirekta kostnader. Övriga utvecklingskostnader, som inte uppfyller dessa kriterier, kostnadsförs när de uppstår. Utvecklingskostnader som tidigare kostnadsförts redovisas inte som tillgång i efterföljande period. Balanserade utvecklingskostnader skrivs av linjärt under sin bedömda nyttjandeperiod 10 år.

Nyttjanderätter

De viktigaste leasingavtalen avser lokalhyra i Bishopstown House och en personbil, vilka har en löptid på 120 respektive 36 månader.

Leasingavtalen ingicks i januari 2016 respektive oktober 2021 och den effektiva räntan är 5,5 % respektive 6,6 %. Avtalen skrivs av på motsvarande tid som avtalsperioden.

Materiella anläggningstillgångar

Materiella anläggningstillgångar redovisas till anskaffningsvärde med avdrag för avskrivningar. I anskaffningsvärdet ingår utgifter som direkt kan hänföras till förvärvet av tillgången.

Utgifter för förbättring av materiella anläggningstillgångar, bestående av kategorierna Inventarier, verktyg och installationer samt förbättringsutgifter på annars fastighet, prestanda utöver ursprunglig nivå ökar tillgångens redovisade värde.

Avskrivningarna baseras på anskaffningsvärden vilka, efter avdrag för eventuella restvärden, fördelas över uppskattad nyttjandeperiod. Avskrivningarna har baserats på en bedömning av tillgångarnas nyttjandeperiod.

Följande avskrivningstider tillämpas:

- 10% Maskiner och andra tekniska anläggningar
- 20% Inventarier, verktyg och installationer
- 33% för fordon
- Leasingtillgångar skrivs av enligt kontraktperioden

Koncernens samtliga immateriella och materiella anläggningstillgångar är lokaliserade på Irland.

Nedskrivning av icke-finansiella tillgångar

Immateriella tillgångar som har en obestämbar nyttjandeperiod eller immateriella tillgångar som inte är färdiga för användning, skrivs inte av utan prövas årligen, eller vid indikation på värdeminskning, avseende eventuellt nedskrivningsbehov. Tillgångar som skrivs av bedöms med avseende på värdenedgång närhelst händelser eller förändringar i förhållanden indikerar att det redovisade värdet kanske inte är återvinningsbart. En nedskrivning görs med det belopp varmed tillgångens redovisade värde överstiger dess återvinningsvärde. Återvinningsvärdet är det högre av tillgångens verkliga värde minskat med försäljningskostnader och dess nyttjandevärde. Vid bedömning av nedskrivningsbehov grupperas tillgångar på de lägsta nivåer där det finns separata identifierbara kassaflöden (kassagenererande enheter). För tillgångar som tidigare har skrivits ner görs per varje balansdag en prövning av om återföring bör göras.

Leasingavtal

Koncernen redovisar en nyttjanderättstillgång och motsvarande leasingkulda för samtliga leasingavtal i vilka koncernen är leasetagare med undantag för korttidsleasingavtal (leasingperiod på 12 månader eller mindre) samt för leasingavtal där den underliggande tillgången har ett lågt värde, för dessa leasingavtal redovisar koncernen leasingavgifter som en rörelsekostnad linjärt över leasingperioden.

Leasingkulden värderas initialt till nuvärdet av de leasingavgifter som inte erlagts vid inledningsdatumet, diskonterade med leasingavtalets implicita ränta. Om denna ränta inte kan fastställas använder koncernen den marginella låneräntan. Den marginella låneräntan är den räntesats som en leasetagare skulle behöva erlagga för en finansiering genom lån under en motsvarande period och med motsvarande säkerhet.

Efter det första redovisningstillfället värderas leasingkulden genom att öka det redovisade värdet för att återspegla räntan på leasingkulden samt genom att minska det redovisade värdet för att återspegla erlagda leasingavgifter.

Vid anskaffningstidpunkten redovisas nyttjanderättstillgången till samma värde som de diskonterade leasingavgifterna. I efterföljande perioder värderas nyttjanderättstillgången till anskaffningsvärde efter avdrag för ackumulerade avskrivningar och nedskrivningar.

Avskrivningar sker över beräknad nyttjandeperiod, eller den avtalade leasetiden om denna är kortare.

Finansiella tillgångar

Koncernen klassificerar och värderar sina finansiella tillgångar utifrån den affärsmodell som hanterar tillgångens kontrakterade kassaflöden samt karaktären på tillgången. De finansiella tillgångarna klassificeras i någon av följande kategorier: finansiella tillgångar som värderas till upplupet anskaffningsvärde, finansiella tillgångar värderade till verkligt värde över övrigt totalresultat samt finansiella tillgångar som värderas till verkligt värde över resultaträkningen.

Finansiella tillgångar värderade till upplupet anskaffningsvärde

För närvarande har koncernen endast finansiella tillgångar som normalt inte säljs utanför koncernen och där syftet med innehavet är att erhålla kontraktssenliga kassaflöden. Samtliga finansiella tillgångar klassificeras som finansiella tillgångar som värderas till upplupet anskaffningsvärde med tillämpning av effektivräntemetoden.

Likvida medel

I likvida medel ingår, i såväl balansräkningen som i rapporten över kassaflöden, kassa, banktillgodohavanden och övriga kortfristiga placeringar med förfallodag inom tre månader från anskaffningstidpunkten.

Vid anskaffning av finansiella tillgångar redovisas förväntade kreditförluster löpande under innehavstiden, normalt med beaktande av kreditförlustrisk inom de närmaste 12 månaderna. I det fall kreditrisken ökat väsentligt reserveras för de kreditförluster som förväntas inträffa under hela tillgångens löptid.

Eget kapital

Aktiekapital

Stamaktier klassificeras som aktiekapital.

Emissionskostnader

Transaktionskostnader som direkt kan hänföras till emission av nya stamaktier redovisas, netto efter skatt, i eget kapital som ett avdrag från emissionslikviden.

Finansiella skulder

Finansiella skulder värderade till upplupet anskaffningsvärde

Koncernen har endast finansiella skulder som klassificeras och värderas till upplupet anskaffningsvärde med tillämpning av effektivräntemetoden. Redovisning sker inledningsvis till verkligt värde, netto efter transaktionskostnader.

Sammansatta finansiella instrument

De sammansatta finansiella instrument som koncernen emitterat omfattar konvertibla skuldebrev där innehavaren kan kräva att de konverteras till aktier, och där antalet aktier som ska emitteras inte påverkas av förändringar i aktiernas verkliga värde. Skulddelen i ett sammansatt finansiellt instrument redovisas inledningsvis till verkligt värde för en liknande skuld som inte medför rätt till konvertering till aktier. Egetkapitaldelen redovisas inledningsvis som skillnaden mellan verkligt värde för hela det sammansatta finansiella instrumentet och skulddelens verkliga värde. Skuldens verkliga värde vid emissionstidpunkten beräknas genom att de framtida betalningsflödena diskonteras med den aktuella marknadsräntan för en liknande skuld, utan rätt till konvertering. Eventuell uppskjuten skatt hänförlig till skulden vid emissionstidpunkten avräknas från det redovisade värdet av egetkapitalinstrumentet. Direkt hänförbara transaktionskostnader fördelas på skuld- respektive egetkapitaldelen i proportion till deras initiala redovisade värden. Efter anskaffningstidpunkten värderas skulddelen av ett sammansatt finansiellt instrument till upplupet anskaffningsvärde genom användande av effektivräntemetoden. Egetkapitaldelen av ett sammansatt finansiellt instrument omvärderas inte efter anskaffningstidpunkten. Räntekostnaden redovisas i periodens resultat och beräknas med effektivräntemetoden. De konvertibla skuldebrevens klassificeras som kortfristiga respektive långfristiga skulder, beroende på hur lång tid som kvarstår till skuldebrevens förfallodag.

Aktuell och uppskjuten inkomstskatt

Redovisning av inkomstskatt inkluderar aktuell skatt och uppskjuten skatt. Skatten redovisas i resultaträkningen, förutom i de fall den avser poster som redovisas i övrigt totalresultat eller direkt i eget kapital. I sådana fall redovisas även skatten i övrigt totalresultat respektive eget kapital.

Den aktuella skattekostnaden beräknas på basis av de skatteregler som på balansdagen är beslutade eller i praktiken beslutade i de länder där moderbolagets dotterbolag är verksamma och genererar skattepliktiga intäkter. Ledningen utvärderar regelbundet de yrkanden som gjorts i självdeklarationer avseende situationer där tillämpliga skatteregler är föremål för tolkning. Den gör, när så bedöms lämpligt, avsättningar för belopp som troligen ska betalas till skattemyndigheten.

Uppskjuten skatt redovisas på alla temporära skillnader. En temporär skillnad finns när det bokförda värdet på en tillgång eller skuld skiljer sig från det skattemässiga värdet. Uppskjuten skatt beräknas med tillämpning av den skattesats som har beslutats eller aviserats per balansdagen och som förväntas gälla när den berörda skattefordran realiserar eller skatteskulden regleras.

Uppskjutna skattefordringar redovisas i den omfattning det är troligt att framtida skattemässiga överskott kommer att finnas mot vilka de temporära skillnaderna kan nyttjas.

Uppskjutna skattefordringar redovisas i den omfattning det är troligt att framtida skattemässiga överskott kommer att finnas mot vilka de temporära skillnaderna kan nyttjas.

Uppskjuten skatteskuld beräknas på temporära skillnader som uppkommer på andelar i dotterföretag och intresseföretag, förutom där tidpunkten för återföring av den temporära skillnaden kan styras av koncernen och det är sannolikt att den temporära skillnaden inte kommer att återföras inom överskådlig framtid.

Uppskjuten skattefordran redovisas inte då man inte kan påvisa framtida vinstmedel att nyttja ackumulerade förluster mot.

Finansnetto

Finansnettot består av ränteintäkter och räntekostnader. För de fordringar och skulder som ingår i den finansiella nettoskulden ingår även eventuella valutakursvinster och förluster i räntenettet. Där ingår även transaktionskostnader för tillgångar och skulder som ingår i den finansiella nettoskulden. Ränteintäkter och räntekostnader fördelas över löptiden med tillämpning av effektivräntemetoden.

Ersättningar till anställda

Skulder för löner och ersättningar och betald frånvaro, som förväntas bli reglerad inom 12 månader efter räkenskapsårets slut, redovisas som kortfristiga skulder till det belopp som förväntas bli betalt när skulderna regleras, utan hänsyn till diskontering. Kostnaden redovisas i takt med att tjänsterna utförs av de anställda.

Koncernens pensionsplaner är avgiftsbestämda. En avgiftsbestämd plan är en pensionsplan enligt vilken koncernen betalar fasta avgifter till en separat juridisk enhet. Koncernen har inga rättsliga eller informella förpliktelser att betala ytterligare avgifter om denna juridiska enhet inte har tillräckliga tillgångar för att betala alla ersättningar till anställda som hänger samman med de anställdas tjänstgöring under innevarande eller tidigare perioder. Koncernens resultat belastas för kostnader i takt med att förmånerna intjänas vilket normalt sammanfaller med tidpunkten för när premier erläggs.

Intäktsredovisning

Företaget har följande intäcksströmmar:

- Initiala avgifter för produktlicenser
- Installation och underhåll av komponenter inklusive tillbehör
- Tillhandahållande av tjänster, inklusive professionella tjänster och supportavtal

Initiala avgifter för produktlicenser

Initiala intäkter från mjukvarulicenser redovisas vid leverans av programvaran till kunden, förutsatt att företaget inte har några väsentliga relaterade förpliktelser eller osäkerheter kvar efter leveransen.

Installation och underhåll av komponenter inklusive tillbehör

Intäkter från installation och underhåll av komponenter inklusive tillbehör redovisas vid leverans och installation, förutsatt att företaget inte har några väsentliga förpliktelser eller osäkerheter kvar därefter.

Tillhandahållande av tjänster, inklusive professionella tjänster och supportavtal

Intäkter från tillhandahållande av tjänster redovisas i den redovisningsperiod då tjänsterna utförs när utfallet av kontraktet kan uppskattas på ett tillförlitligt sätt.

Professionella tjänster tillhandahålls huvudsakligen på basis av tid och material för vilka intäkter redovisas i den period som tjänsterna tillhandahålls.

För de utförda tjänsterna i projektuppdrag till fast pris redovisas en intäkt när utfallet av transaktionen kan uppskattas på ett tillförlitligt sätt med hänvisning till transaktionens slutförandestadium vid rapportperiodens slut. Färdigställandegraden mäts i allmänhet med hjälp av uppnådda milstolpar. I de fall när utfallet av transaktionen som innefattar tillhandahållande av tjänster inte kan uppskattas på ett tillförlitligt sätt, redovisar företaget intäkten endast till den omfattning av de redovisade utgifterna som är återvinningsbara.

Intäkter som hänförs till supportkontrakt och hyres-/prenumerationsförsäljningar där tillhandahållandet av tjänsten inte har slutförts vid bokslutsdagen redovisas i takt med att tjänsten tillhandahålls.

Ränteintäkter

Ränteintäkter intäktsredovisas, fördelat över löptiden, med tillämpning av effektivräntemetoden.

Avtalstillgångar och avtalsskulder

Tidpunkten för intäktsredovisning, fakturering och inbetalningar leder till fakturerade kundfordringar, ofakturerade kundfordringar (avtalstillgångar) samt förskottsbetalning från kund (avtalsskulder) i koncernens balansräkning. Betalningsvillkoren varierar från kontrakt till kontrakt och beror på vad som har avtalats med kunden.

Offentliga bidrag och skattereduktioner

Offentliga bidrag redovisas först då det föreligger rimlig säkerhet att bidragen kommer att erhållas för omskolningskostnader och koncernen kommer att uppfylla de villkor som är förknippade med bidragen. Då redovisas bidragen som en övrig intäkt under den period som kostnaderna anses hänförliga.

Segmentsredovisning

PMD Device Solutions VD, som högste verkställande beslutsfattare, följer upp och analyserar resultat och finansiell ställning för koncernen som helhet. VD följer inte upp resultatet på en dis-aggregerad nivå lägre än konsolideringen. Därmed beslutar VD även om fördelning av resurser och fattar strategiska beslut utifrån konsolideringen som helhet. Baserat på ovanstående analys utifrån IFRS 8 konstateras att PMD Device Solutions-koncernen endast utgörs av ett rapporterande segment.

Kassaflödesanalys

Kassaflödesanalysen är upprättad enligt den indirekta metoden har använts vilket innebär att nettoresultatet justerats för transaktioner som inte medfört in- eller utbetalningar under perioden, samt för eventuella intäkter och kostnader som hänförs till investerings- eller finansieringsverksamhetens kassaflöden.

MODERFÖRETAGETS REDOVISNINGSPRINCIPER

I följande fall överensstämmer moderföretagets redovisningsprinciper inte med koncernens:

Inkomstskatt

I moderbolaget redovisas – på grund av sambandet mellan redovisning och beskattning – den uppskjutna skatteskulden på eventuella obeskattade reserver, som en del av de obeskattade reserverna.

Andelar i koncernföretag

Andelar i dotterföretag redovisas till anskaffningsvärde efter avdrag för eventuella nedskrivningar. I anskaffningsvärdet inkluderas förvärvsrelaterade kostnader och eventuella tilläggsköpeskillingar. I det fall det finns indikation på att andelar i dotterföretag minskat i värde görs en beräkning av återvinningsvärdet. Är återvinningsvärdet lägre än det redovisade värdet görs nedskrivning. Nedskrivningar redovisas i posten Resultat från andelar i koncernföretag.

Leasing

Moderföretaget tillämpar undantaget från tillämpning av IFRS 16 Leasing. Leasingkostnader belastar resultatet med redovisning linjärt över leasingperioden.

Finansiella instrument

I moderbolaget tillämpas inte IFRS 9 förutom vid beräkning av eventuell nedskrivning eller förlustriskreservering då samma principer i koncernen tillämpas. I moderbolaget värderas finansiella anläggningstillgångar till anskaffningsvärde minus eventuella nedskrivningar och finansiella omsättningstillgångar till det lägsta av anskaffningsvärdet och verkligt värde med avdrag för försäljningskostnader.

Moderföretagets resultat- och balansräkning är uppställda enligt Årsredovisningslagens scheman. Skillnaden mot IAS 1, Utformning av finansiella rapporter, som tillämpas vid utformningen av koncernens finansiella rapporter är främst redovisning av finansiella intäkter och kostnader, anläggningstillgångar samt rubriceringar i eget kapital.

Leasing

Moderföretaget tillämpar undantaget från tillämpning av IFRS 16 Leasing. Leasingkostnader belastar resultatet med redovisning linjärt över leasingperioden.

VIKTIGA UPPSKATTNINGAR OCH BEDÖMNINGAR FÖR REDOVISNINGÄNDAMÅL

Uppskattningar och bedömningar utvärderas kontinuerligt och baseras på historisk erfarenhet tillsammans med andra faktorer, inklusive eventuella förväntningar på framtida händelser som anses rimliga under rådande förhållanden. Koncernen gör uppskattningar och antaganden om framtiden. Uppskattningarna för redovisningssyfte som härrör från dessa, motsvarar per definition sällan de faktiska resultaten. Uppskattningarna och antagandena som kan utgöra en risk för betydande justeringar av de redovisade värdena på tillgångar och skulder under nästa räkenskapsår anges nedan.

Egen programvara

Utvecklingskostnader bibehålls baserat på vad som beskrivs i avsnittet "Immateriella tillgångar". Koncernen har uppskattat den tekniska livslängden som påverkar den redovisade kostnaden för avskrivningar i resultaträkningen och värderingen av tillgångar i balansräkningen.

Not 2 Finansiell riskhantering

Koncernen är genom sin verksamhet exponerat för olika typer av finansiella risker såsom marknads, likviditets och kreditrisker. Marknadsrisken består av valutarisk och ränterisk. Riskhanteringen sköts enligt fastställda principer där koncernens övergripande riskhantering fokuserar på oförutsägbarheten på de finansiella marknaderna och eftersträvar att minimera potentiella ogynnsamma effekter på koncernens resultat och ställning. Det är styrelsen som är ytterst ansvarig för exponering, hantering och uppföljning av koncernens finansiella risker.

Marknadsrisker*Valutarisker*

Med valutarisk avses risken att verkligt värde eller framtida kassaflöden fluktuerar till följd av ändrade valutakurser. Exponering en för valutarisk härrör huvudsakligen från betalningsflöden i utländsk valuta, så kallad transaktionsexponering.

Transaktionsexponering

Transaktionsexponering innebär en risk att resultatet påverkas negativt av fluktuationer för ändrade valutakurser för de kassaflöden som sker i utländsk valuta. Koncernens utflöden består huvudsakligen av GBP och EUR. Koncernens inflöden består av GBP och USD.

Känslighetsanalys för transaktionsexponering. Känslighetsanalysen nedan för valutarisken visar koncernens känslighet vid en ökning respektive minskning om 5% av SEK gentemot de två mest väsentliga valutorna. För transaktionsexponeringen visas hur koncernens rörelseresultat hade påverkats vid en förändring av valutakursen. Detta inkluderar även utestående monetära fordringar och skulder i utländsk valuta på balansdagen.

Ränterisk relaterad till kassaflöden och verkliga värden

Ränterisken är risken för att värdet på finansiella tillgångar och skulder varierar beroende på förändringar i marknadsräntorna. Koncernen har för närvarande endast räntebärande finansiella tillgångar i form av banktillgodohavanden.

Beräknat på finansiella räntebärande skulder, skulle en procentenhets förändring av marknadsräntan påverka koncernens resultat med 150 tkr.

Valutaexponering	2021/2022	2020/2021
PLN +/- 5%	2	0
EUR +/-5%	1 872	805

Likviditets och finansieringsrisk

Med likviditetsrisk avses risken att koncernen får problem med att möta dess åtagande relaterade till koncernens finansiella skulder. Med finansieringsrisk avses risken att koncernen inte kan uppbringa tillräcklig finansiering till en rimlig kostnad.

Löptidsfördelning avseende kontraktensliga betalningsåtaganden relaterade till koncernens finansiella skulder presenteras i tabellerna nedan. Beloppen i tabellerna är inte diskonterade värden och innehåller i förekommande fall räntebetalningar, vilket innebär att dessa belopp inte är möjliga att stämma av mot de belopp som redovisas i balansräkningarna. Belopp i utländsk valuta är i förekommande fall omräknade till svenska kronor till balansdagens valutakurser.

Nedan redovisas löptider för koncernens finansiella skulder:

	Inom ett år	1 - 2 år	3 - 5 år	> 5 år	Totalt
Konvertibla skuldebrev	2 559				2 559
Skulder till kreditinstitut	942	2 221			3 163
Leasingskulder	463	1 020	1 205		2 688
Statliga lån		3 116			3 116
Övriga långfristiga skulder			124		124
Leverantörsskulder	3 986				3 986
Övriga kortfristiga skulder	1 081				1 081
Upplupna kostnader	1 934				1 934
Summa	10 965	6 357	1 329	0	18 651

	2022-03-31				Totalt
	Inom ett år	1 - 2 år	3 - 5 år	> 5 år	Totalt
Konvertibla skuldebrev	25 500				25 500
Skulder till kreditinstitut	496	496	46		1 038
Leasingskulder	628	1 298	745		2 671
Leverantörsskulder	15 834				15 834
Övriga kortfristiga skulder	877				877
Upplupna kostnader	7 061				7 061
Summa	50 396	1 794	791	0	52 981

Kreditrisk och motpartsrisk

Med kreditrisk avses risken för att motparten i en transaktion orsakar koncernen förlust genom att inte fullfölja sina avtalsenliga förpliktelser. Koncernen är exponerad mot ett fåtal motparter i sina kundfordringar, upplupna intäkter och banktillgodohavanden. Kreditrisken bedöms vara begränsad då motparterna anses ha god betalningsförmåga.

Koncernens maximala exponering för kreditrisk bedöms motsvaras av redovisade värden på samtliga finansiella tillgångar och framgår av tabellen nedan:

Finansiella tillgångar i balansräkningen	2022-03-31	2021-03-31
Kundfordringar	1 325	2 004
Övriga kortfristiga fordringar	456	196
Likvida medel	8 260	10 577
Maximal exponering för kreditrisk	10 041	12 777

Finansiella instrument per kategori - Koncernen

	Finansiella tillgångar värderade till upplupet anskaffningsvärde	Summa verkligt värde	Summa redovisat värde
Tillgångar i balansräkningen			
Kundfordringar	2 004	2 004	2 004
Övriga kortfristiga fordringar	196	196	196
Likvida medel	10 577	10 577	10 577
Summa 2021-03-31	12 777	12 777	12 777
Tillgångar i balansräkningen			
Kundfordringar	1 325	1 325	1 325
Övriga kortfristiga fordringar	901	901	901
Likvida medel	8 260	8 260	8 260
Summa 2022-03-31	10 486	10 486	10 486
	Övriga finansiella skulder värderade till upplupet anskaffningsvärde	Summa verkligt värde	Redovisat värde
Skulder i balansräkningen			
Konvertibla skuldebrev	2 559	2 559	2 559
Skulder till kreditinstitut	3 163	3 163	3 163
Leasingskulder	2 688	2 688	2 688
Statliga lån	3 116	3 116	3 116
Övriga långfristiga skulder	123	123	123
Leverantörsskulder	3 986	3 986	3 986
Övriga kortfristiga skulder	1 080	1 080	1 080
Upplupna kostnader	1 935	1 935	1 935
Summa 2021-03-31	18 651	18 651	18 651
Skulder i balansräkningen			
Konvertibla skuldebrev	25 500	25 500	25 500
Skulder till kreditinstitut	1 038	1 038	1 038
Leasingskulder	2 671	2 671	2 671
Leverantörsskulder	15 834	15 834	15 834
Övriga kortfristiga skulder	877	877	877
Upplupna kostnader	7 061	7 061	7 061
Summa 2022-03-31	52 981	52 981	52 981

	2022-03-31	2021-03-31
Kundfordringar	656	2 004
Summa	656	2 004

Det verkliga värdet på kundfordringarna motsvarar dess redovisade värde, eftersom diskonteringsräntan inte är väsentlig. Per den 31 mars 2022 uppgick fullgoda kundfordringar till 1 325 tkr.

Per den 31 mars 2022 var inga kundfordringar förfallna och inget nedskrivningsbehov ansågs föreligga för koncernen.

Åldersanalysen av dessa kundfordringar framgår nedan

Åldersanalys kundfordringar - koncernen

	2022-03-31	2021-03-31
1 - 30 dagar	656	36
31 - 60 dagar		36
> 60 dagar		1 932
Redovisade belopp, per valuta, för koncernens kundfordringar är följande:	656	2 004

	2022-03-31	2021-03-31
SEK		
EUR	656	2 004
GBP		
Summa	656	2 004

Kapitalhantering

Koncernen definierar kapital som eget kapital + räntebärande skulder. Koncernens mål med förvaltning av kapital är att säkerställa koncernens förmåga att bedriva och växa sin verksamhet och generera skällig avkastning till aktieägarna och nytta till övriga intressenter.

Förändringar i koncernens kapital framgår av Koncernens rapport över förändringar i eget kapital och förändringar i koncernens räntebärande skulder framgår av not 18.

Not 3 Nettoomsättning

Koncernen	2021/2022	2020/2021
RespraSense	12 245	14 524
Totalt	12 245	14 524

Koncernen	2021/2022	2020/2021
Irland	12 245	14 524
Totalt	12 245	14 524

Not 4 Övriga rörelseintäkter - Koncernen	2021/2022	2020/2021
<i>Övriga rörelseintäkter uppdelade på intäktslag</i>		
Statliga bidrag	328	3 566
Övriga intäkter	249	
	577	3 566

Not 5 Ersättning till revisorerna - Koncernen

Ersättning till revisorerna	2021/2022	2020/2021
Mazars Sverige		
- Revisionsuppdraget	100	0
- Revisionsverksamhet utöver revisionsuppdraget	0	0
- Skatterådgivning	0	0
- Övriga tjänster	369	0
Summa	469	0

Ersättning till revisorerna	2021/2022	2020/2021
Mazars Irland		
- Revisionsuppdraget	205	5
- Revisionsverksamhet utöver revisionsuppdraget	0	0
- Skatterådgivning	0	0
- Övriga tjänster	195	0
Summa	400	5

Med revisionsuppdrag avses lagstadgad revision av årsredovisning och bokföringen samt styrelsens och VDs förvaltning samt revision utförd i enlighet med överenskommelse eller avtal. Detta inkluderar övriga arbetsuppgifter som det ankommer på bolagets revisor att utföra samt rådgivning eller annat biträde som föranleds av iakttagelser vid sådan granskning eller genomförandet av sådana övriga arbetsuppgifter. Med övriga tjänster avses rådgivning avseende redovisningsfrågor samt rådgivning kring processer och intern kontroll.

Not 6 Administrationsomkostnader - Koncernen

	2021/2022	2020/2021
Övriga externa kostnader	25 807	7 802
Personalkostnader	17 892	14 023
	43 699	21 825

Not 7 Personal - Koncernen

Kostnader för ersättningar till anställda	2021/2022	2020/2021
Löner och ersättningar	16 021	13 726
Sociala avgifter	1 776	297
Pensionskostnader	95	0
Övrigt	0	0
Summa	17 892	14 023

Ledande befattningshavare

Myles Murray		
Löner och ersättningar	1 759	2 031
Rörlig lön	1 494	0
Sociala avgifter	363	0
Pensionskostnader	300	0
Summa	3 915	2 031

Övriga ledande befattningshavare, 3 pers. (2 pers.)

Löner och ersättningar	4 042	6 234
Rörlig lön	0	539
Sociala avgifter	420	115
Pensionskostnader	142	0
Summa	4 604	6 888

Arvode till styrelseledamöter

Loretto Callaghan	282	0
Peter Donnelly	61	0
Christer Alhberg	61	0
Magnus Christensen	221	0
Summa	625	0

Med rörlig ersättning avses prestationsbaserad ersättning såsom bonus.

Efter att bolaget förvärvat 100 % av aktierna i PMD Device Solutions Limited i december 2021, utfärdade det 1 210 500 teckningsoptioner till två styrelseledamöter i stället för teckningsoptioner som de innehade i PMD Device Solutions Limited. Teckningsoptionerna i PMD Limited annullerades därefter. Varje teckningsoption i PMD AB berättigar innehavaren att teckna en enskild ny aktie till en kurs om 9,09 SEK per aktie. Detta lösenpris återspeglar motsvarande pris som fastställdes i september 2020 för de ursprungliga teckningsoptionerna i PMD Ltd, med hänsyn tagen till det olika antalet aktier i båda bolagen. De är fullt intjänade och kan utnyttjas fram till 30 juni 2023.

Medeltalet anställda	2021/2022		2020/2021	
	Medeltalet anställda	Varav män	Medeltalet anställda	Varav män
Koncernen	16	8	10	5
Totalt	16	8	10	5

Medeltalet anställda per land	2021/2022	2020/2021
Irland	14	9
UK	1	1
Polen	1	0
Totalt	16	10

Könsfördelning i koncernen (inkl. dotterföretag) för styrelseledamöter och övriga ledande befattningshavare

	2021/2022		2020/2021	
	Antal på balansdagen	Varav män	Antal på balansdagen	Varav män
Styrelseledamöter	6	5	5	4
Verkställande direktör och övriga ledande befattningshavare	4	3	3	2

Not 8 Finansiella kostnader - Koncernen

	2021/2022	2020/2021
Valutakursförluster	0	0
Räntekostnader övriga	5 887	3 547
Finansiella kostnader	5 887	3 547

Samtliga räntekostnader är hänförliga till finansiella skulder som värderas till upplupet anskaffningsvärdet.

Not 9 Inkomstskatt - Koncernen

	2021/2022	2020/2021
Skatt på årets resultat		
Aktuell skatt på årets resultat	0	0
Förändring av uppskjuten skatt	0	0
Totalt redovisad skatt	0	0

Avstämning av effektiv skatt	2021/2022	2020/2021
Resultat före skatt	-45 218	-19 946
Skatt enligt gällande skattesats 20,6%	9 315	4 109
Effekt av skillnader i utländska skattesatser	-3 593	-1 616
Ej avdragsgilla kostnader	-544	-96
Ökning av underskottsavdrag utan motsvarande aktivering av uppskjuten skatt	-5 178	-2 397
	0	0

Koncernens ackumulerade utnyttjade underskottsavdrag uppgick per 31 mars 2022 till 12,2 MSEK (6,5 MSEK). Det föreligger inte någon förfallotidpunkt som begränsar utnyttjandet av underskottsavdragen. Någon uppskjuten skattefordran avseende de skattemässiga förlusterna redovisas dock inte då det inte finns några faktorer som övertygande talar för att tillräckliga skattemässiga överskott kommer att genereras.

Not 10 Koncernens sammansättning

Namn	Org.nr.	Säte	Ägarandel
<i>Dotterbolag till PMD Device Solutions AB</i>			
PMD Device Solutions Limited	504589	Ireland	100%
PMD Device Solutions Sp. z.o.o.	5252871139	Poland	100%
PMD Device Solutions (UK) Limited	10996424	UK	100%

Bolagen i UK och Polen är vilande.

Not 11 Immateriella tillgångar

Balanserade utgifter för utvecklingsarbeten

	2022-03-31	2021-03-31
Ingående anskaffningsvärde	25 638	25 923
Inköp	4 403	299
Omräkningsdifferens	223	-584
Utgående ackumulerade anskaffningsvärden	30 264	25 638
Ingående avskrivningar	-3 205	0
Årets avskrivningar	-2 566	-3 259
Omräkningsdifferens	-48	54
Utgående ackumulerade avskrivningar	-5 819	-3 205
Utgående redovisat värde	24 445	22 433

Årets balanserade utgifter för utvecklingsarbeten avser externa utvecklingskostnader, som direkt kan hänföras till utvecklingen av nästa generation av RespiraSense.

Not 12 Materiella tillgångar - Koncernen

Maskiner och andra tekniska anläggningar

	2022-03-31	2021-03-31
Ingående anskaffningsvärde	868	797
Inköp	1 636	90
Utrangering	0	
Årets omräkningsdifferens	21	-19
Utgående ackumulerade anskaffningsvärden	2 525	868
Ingående avskrivningar	-500	-373
Årets omräkningsdifferens	-6	9
Utrangering		
Årets avskrivningar	-179	-136
Utgående ackumulerade avskrivningar	-685	-500
Utgående redovisat värde	1 840	368
Inventarier, verktyg och installationer		
	2022-03-31	2021-03-31
Ingående anskaffningsvärde	3 672	3 547
Inköp	156	208
Årets omräkningsdifferens	33	-83
Utgående ackumulerade anskaffningsvärden	3 861	3 672
Ingående avskrivningar	-1 612	-1 083
Årets omräkningsdifferens	-17	24
Årets avskrivningar	-470	-553
Utgående ackumulerade avskrivningar	-2 099	-1 612
Utgående redovisat värde	1 762	2 060

Not 13 Nyttjanderätter - Koncernen

Lokaler

	2022-03-31	2021-03-31
Ingående anskaffningsvärde	4 598	4 703
Årets omräkningsdifferens	41	-105
Inköp		0
Utgående ackumulerade anskaffningsvärden	4 639	4 598
Ingående avskrivningar	-2 223	-1 685
Årets omräkningsdifferens	-22	47
Årets avskrivningar	-468	-585
Utgående ackumulerade avskrivningar	-2 713	-2 223
Utgående redovisat värde	1 926	2 375

Fordon

	2022-03-31	2021-03-31
Ingående anskaffningsvärde	0	0
Årets omräkningsdifferens	1	0
Inköp	496	0
Utgående ackumulerade anskaffningsvärden	497	0
Ingående avskrivningar	0	0
Årets omräkningsdifferens	-1	0
Årets avskrivningar	-83	0
Utgående ackumulerade avskrivningar	-84	0
Utgående redovisat värde	413	0

Leasingskuld

	2022-03-31	2021-03-31
Vid årets början	2 688	3 408
Årets anskaffningar	496	0
Betalningar under året	-701	-673
Translation difference	34	-281
Ränta	154	234
Vid årets slut	2 671	2 688

Belopp redovisade i resultaträkningen	2021/2022	2020/2021
Avskrivningar på nyttjanderätter	-551	-585
Räntekostnader för leasingskulder	-154	-234
Kostnader hänförliga till korttidsleasingavtal	0	0
Kostnader hänförliga till leasingavtal av lågt värde	0	0
Totalt	-705	-819

Den 31 mars 2022 har koncernen inga (inga) förpliktelser gällande korttidsleasingsavtal:

Kassaflöde	2021	2020
Amortering av leasingskulder	-701	-673
Räntekostnader leasingskulder	-154	-234
Korttidsleasingavtal samt leasingavtal av lågt värde	0	0
Totalt	-855	-907

Inga nyttjanderättstillgångar vidareuthyrs.

Not 14 Övriga kortfristiga fordringar - Koncernen

	2022-03-31	2021-03-31
Momsfordran	569	19
Övriga poster	332	177
Summa	901	196

Not 15 Likvida medel - Koncernen

	2022-03-31	2021-03-31
Banktillgodohavanden	8 260	10 577
Summa	8 260	10 577

Likvida medel per valuta - Koncernen

	2022-03-31	2021-03-31
SEK	1 507	0
EUR	6 742	10 572
PLN	9	0
GBP	2	5
Summa	8 260	10 577

Not 16 Förutbetalda kostnader och upplupna intäkter- Koncernen

	2022-03-31	2021-03-31
Övriga förutbetalda kostnader	389	0
Summa	389	0

Not 17 Skulder till kreditinstitut - Koncernen

	2022-03-31	2021-03-31
Ingående balans	3 163	14 450
Nya lån (Kassaflödespåverkande)	0	852
Amortering (Kassaflödespåverkande)	-2 135	-12 003
Ränta (Ej kassaflödespåverkande)	0	0
Omräkningsdifferens (ej kassaflödespåverkande)	10	-137
	1 038	3 162

Not 18 Långfristiga skulder - Koncernen

	2022-03-31	2021-03-31
Skulder till kreditinstitut	542	2 221
Skatteskulder	16 488	10 972
Förutbetald skattecredit	1 700	1 934
Leasingskuld	2 043	2 225
Statliga lån		3 116
Övriga långfristiga skulder		124
	20 773	20 592

Not 19 Konvertibla skuldebrev

De konvertibla skuldebrevem emitterades i december 2021 på totalt 25 500 000 kronor. Förlagsbeviset gav rätt att konvertera lånen till aktier till marknadspris, i de fall bolaget noterades på börs senast den 31 mars 2022. Då ingen notering skett under utsatt tid förföll lånen den 30 juni 2022. Räntan på lånen var 35 % per år.

Styrelseledamoten Christer Ahlberg innehar 1 500 000 av ovanstående konvertibler.

Den 1 juli 2022 rullades 24 000 000 kr av de konvertibla skuldebrevem plus upplupen ränta in i nya låneavtal med förfallodag 31 december 2022. Återstående ursprungliga konvertibla skuldebrev om 1 500 000 kr rullades in i ett nytt konvertibelt lån utan fastställd återbetalningstid eller konverteringsdatum. Räntan på de nya lånen är 30 % per år.

	2022-03-31	2021-03-31
Ingående nominellt värde konvertibla skuldebrev	2 559	0
Nominellt värde på de konvertibla skuldebrevem utgivna juni 2020		2 559
Nominellt värde på de konvertibla skuldebrevem utgivna december 2021	25 500	
Amortering konvertibla skuldebrev	-2 559	0
Nominellt värde per 31 mars	25 500	2 559

	2021/2022	2020/2021
Nominellt värde på de konvertibla skuldebrev vid utgivande	25 500	2 559
Eget kapitaldel	0	0
Transaktionskostnader, skulddel	0	0
Skulddel vid utgivande	25 500	2 559
Per 1 januari 2020		0
Utgivande av konvertibla skuldebrev		2 559
Justering egetkapitaldel till följd av konverteringar		0
Räntekostnader		212
Betald ränta		-212
Amortering konvertibla skuldebrev		0
Skulddel per 31 mars 2021		2 559
Per 1 april 2021		2 559
Utgivande av konvertibla skuldebrev		25 500
Justering egetkapitaldel till följd av konverteringar		0
Räntekostnader		568
Betald ränta		-568
Amortering konvertibla skuldebrev		-2 559
Skulddel per 31 mars 2022		25 500
	2022-03-31	2021-03-31
Kortfristig del konvertibellån	25 500	2 559
Långfristig del konvertibellån	0	0
	25 500	2 559
	2022-03-31	2021-03-31
	Redovisat värde	Redovisat värde
Konvertibla skuldebrev, exkl upplupen ränta	25 500	2 559
Upplupen ränta	1 913	137
	27 413	2 696
Verkligt värde överensstämmer med redovisat värde.		
Kassaflöde hänförligt till konvertibla skuldebrev		
Kassaflöde som påverkat finansieringsverksamheten		
	2020-01-01	2021-04-01
	2021-03-31	2022-03-31
Emitterat konvertibelt skuldebrev	25 500	2 559
Amortering konvertibelt skuldebrev	-2 559	0
Totala transaktionskostnader hänförliga till konvertibelemissionen	0	0
	22 941	2 559

Not 20 Övriga kortfristiga skulder - Koncernen

	2022-03-31	2021-03-31
Leasingskulder	628	463
Förskott från kunder	7 468	0
Lönerelaterade skulder	252	250
Momsskuld	2 572	973
Övriga skulder	877	1 080
Summa	11 797	2 766

Not 21 Upplupna kostnader och förutbetalda intäkter - Koncernen

	2022-03-31	2021-03-31
Förutbetalda intäkter	14 432	16 419
Upplupna löner inkl. sociala avgifter	1 135	0
Upplupen ränta	2 005	838
Övriga upplupna kostnader	3 921	1 097
Summa	21 493	18 354

Not 22 Kassaflöde - Koncernen

Justeringar för poster som inte ingår i kassaflödet	2021/2022	2020/2021
Av- och nedskrivningar materiella tillgångar	649	689
Av- och nedskrivningar immateriella tillgångar	2 566	3 259
	551	585
Summa	3 766	4 533

Not 23 Transaktioner med närstående

Transaktioner mellan företaget och dess dotterföretag, vilka är närstående till företaget, har eliminerats vid konsolideringen och upplysningar om dessa transaktioner lämnas därför inte i denna not.

Styrelseledamoten Christer Ahlberg innehar 1 500 000 av ovanstående konvertibler.

Under redovisade räkenskapsår har det inte förekommit några inköp av tjänster eller varor från ledande befattningshavare eller andra till koncernen närstående, inte heller har några motsvarande försäljningar gjorts. Det föreligger inte några utgivna lån till närstående.

Upplysningar om ersättningar till ledande befattningshavare presenteras i not 7.

Not 24 Ställda säkerheter och eventalförpliktelser - Koncernen

	2022-03-31	2021-03-31
Ställda säkerheter	Inga	Inga
Eventalförpliktelser	Inga	Inga

Not 25 Väsentliga händelser efter räkenskapsårets slut - koncernen

Inga

Not 26 Personal - Moderbolaget

Kostnader för ersättningar till anställda	2021/2022	2021
Löner och ersättningar	0	0
Sociala avgifter	0	0
Pensionskostnader	0	0
Summa	0	0

Ledande befattningshavare	2021/2022	2021
VD	0	0
Löner och ersättningar	0	0
Rörlig lön	0	0
Sociala avgifter	0	0
Pensionskostnader	0	0
Summa	0	0

Övriga ledande befattningshavare (0 pers.)	2021/2022	2021
Löner och ersättningar	0	0
Rörlig lön	0	0
Sociala avgifter	0	0
Pensionskostnader	0	0
Summa	0	0

Arvode till styrelseledamöter	2021/2022	2021
Loretto Callaghan	79	0
Myles Murray	0	0
Peter Donnelly	61	0
Anne Dorney	0	0
Magnus Christensen	221	0
Christer Ahlberg	61	0
Summa	422	0

Med rörlig ersättning avses prestationsbaserad ersättning såsom bonus.

Medeltalet anställda	2021/2022		2021	
	Medeltalet anställda	Varav män	Medeltalet anställda	Varav män
Sverige	0	0	0	0
	0	0	0	0

	2021/2022		2021	
	Antal på balansdagen	Varav vän	Antal på balansdagen	Varav vän
Styrelseledamöter	6	5	5	4
Verkställande direktör och övriga ledande befattningshavare	4	3	3	2

Ersättningar och villkor för ledande befattningshavare

Ersättning till verkställande direktören och andra ledande befattningshavare utgörs av grundlön, rörlig ersättning. Med andra ledande befattningshavare avses de personer som tillsammans med verkställande direktören utgör koncernledningen.

Avgångsvederlag

Verkställande direktören har en uppsägningstid på 6 månader ifall uppsägningen är från koncernens sida och om verkställande direktören väljer att avsluta sin anställning är uppsägningstiden 6 månader.

Not 27 Ersättning till revisorerna - Moderbolaget

Ersättning till revisorerna	2021/2022	2021
Mazars		
- Revisionsuppdraget	100	
- Revisionsverksamhet utöver revisionsuppdraget		
- Skatterådgivning		
- Övriga tjänster	369	
Summa	469	0

Med revisionsuppdrag avses lagstadgad revision av årsredovisning och bokföringen samt styrelsens och VDs förvaltning samt revision utförd i enlighet med överenskommelse eller avtal. Detta inkluderar övriga arbetsuppgifter som det ankommer på bolagets revisor att utföra samt rådgivning eller annat biträde som föranleds av iakttagelser vid sådan granskning eller genomförandet av sådana övriga arbetsuppgifter. Med övriga tjänster avses rådgivning avseende redovisningsfrågor samt rådgivning kring processer och intern kontroll.

Not 28 Aktuell skatt och uppskjuten skatt - Moderbolaget

	2021/2022	2021
Skatt på årets resultat		
Aktuell skatt på årets resultat	0	0
Totalt redovisad skatt	0	0
Avstämning av effektiv skatt	2021/2022	2021
Resultat före skatt	-7 096	0
Skatt enligt gällande skattesats	1 462	0
Ej avdragsgilla kostnader		
Ej skattepliktiga intäkter		
Ökning av underskottsavdrag utan motsvarande aktivering av uppskjuten skattefordran	-1 462	

0 0

Not 29 Fordringar hos koncernföretag - Moderbolaget

	2022-03-31	2021-03-31
	21 515	
	21 515	0

Lånet löper med en årlig ränta om 12,5 %.

Not 30 Specifikation andelar i koncernföretag - Moderbolaget

Namn	Org.nr.	Säte	Antal/	
			Kapitalandel	Antal andelar
PMD Device Solutions Limited	504589	Cork, Irland	100%	184 865
PMD Device Solutions Sp. z.o.o.	5252871139	Polen	100%	100
PMD Device Solutions (UK) Limited	10996424	UK	100%	100
			2022-03-31	2021-03-31
Ingående anskaffningsvärden			0	0
Förvärv			29 360	0
Utgående redovisat värde			29 360	0

Not 31 Kassa och bank - Moderbolaget

	2022-03-31	2021-03-31
Banktillgodohavanden	1 507	0
Summa	1 507	0

	Datum	Kvotvärde	Förändring av antal aktier	Totalt antal aktier	Förändring aktiekapitalet	Totalt aktiekapital
Bolagsbildning	2021-03-04	100	250	250	25 000	25 000
Indragning aktier		0	-250	0	-25 000	0
Nyemission		1	186 465	186 465	186 465	186 465
Fondemission		3	0	186 465	363 930	550 395
Split 1:100		0,03	18 460 035	18 646 500	0	550 395

Bolaget har utfärdat 301 342 teckningsoptioner till sitt dotterbolag PMD Device Solutions Limited, att använda som incitament till nyckelpersoner och ledning. Det förväntas att teckningsoptionerna kommer att intjänas under en period av tre år i tre lika stora delar. Om alla teckningsoptioner tecknas, överförs till och utnyttjas kommer Bolagets aktiekapital att öka med 9 040,26 SEK (med förbehåll för eventuella omräkningar i enlighet med villkoren för teckningsoptionerna). Vid tidpunkten för godkännande av dessa finansiella rapporter har inga teckningsoptioner tilldelats anställda.

Per den 31 mars 2022 omfattade det registrerade aktiekapitalet 550 395 aktier, samtliga med ett kvotvärde på 0,03 kr/aktie. Aktierna berättigar till 1 röst/aktie på bolagsstämma. Samliga aktier är fullt betalda och inga aktier innehas av bolaget självt eller dess dotterbolag.

Efter att bolaget förvärvat 100 % av aktierna i PMD Device Solutions Limited i december 2021, utfärdade det 1 210 500 teckningsoptioner till två styrelseledamöter i stället för teckningsoptioner som de innehade i PMD Device Solutions Limited. Teckningsoptionerna i PMD Limited annullerades därefter. Varje teckningsoption i PMD AB berättigar innehavaren att teckna en enskild ny aktie till en kurs om 9,09 SEK per aktie. Detta lösenpris återspeglar motsvarande pris som fastställdes i september 2020 för de ursprungliga teckningsoptionerna i PMD Ltd, med hänsyn tagen till det olika antalet aktier i båda bolagen. De är fullt intjänade och kan utnyttjas fram till 30 juni 2023.

Not 33 Konvertibla skuldebrev

De konvertibla skuldebrevem emitterades i december 2021 på totalt 25 500 000 kronor. Förlagsbeviset gav rätt att konvertera lånen till aktier till marknadspris, under förutsättning att bolaget noterades på börs senast den 31 mars 2022. Då ingen notering skett under utsatt tid förföll lånen den 30 juni 2022. Räntan på lånen var 35 % per år.

Styrelseledamoten Christer Ahlberg innehar 1 500 000 av ovanstående konvertibler.

Den 1 juli 2022 rullades 24 000 000 kr av de konvertibla skuldebrevem plus upplupen ränta in i nya låneavtal med förfallodag 31 december 2022. Återstående ursprungliga konvertibla skuldebrev om 1 500 000 kr rullades in i ett nytt konvertibelt lån utan fastställd återbetalningstid eller konverteringsdatum. Räntan på de nya lånen är 30 % per år.

	2022-03-31	2021-03-31
Ingående nominellt värde konvertibla skuldebrev	0	
Nominellt värde på de konvertibla skuldebreven utgivna juni 2020		
Nominellt värde på de konvertibla skuldebreven utgivna december 2021	25 500	
Amortering konvertibla skuldebrev	-2 559	
Nominellt värde per 31 mars	22 941	0
	2021/2022	2021
Nominellt värde på de konvertibla skuldebreven vid utgivande	25 500	
Egetkapitaldel	0	0
Transaktionskostnader, skulddel	0	0
Skulddel vid utgivande	25 500	0
Per 1 april 2021	0	0
Utgivande av konvertibla skuldebrev (Insert date)	25 500	
Justering egetkapitaldel till följd av konverteringar		
Räntekostnader		
Betald ränta		
Amortering konvertibla skuldebrev		
Skulddel per 31 mars 2022	25 500	0

	2022-03-31	2021-03-31
Kortfristig del konvertibellån	25 500	
Långfristig del konvertibellån	0	0
	25 500	0

Not 34 Upplupna kostnader och förutbetalda intäkter

	2022-03-31	2021-03-31
Upplupna räntekostnader	1 913	
Övriga upplupna kostnader och förutbetalda intäkter	2 645	0
Summa	4 558	0

Not 35 Disposition av vinst eller förlust

Förslag till vinstdisposition

Till årsstämmans förfogande står		
Överkursfond		25 685
Balanserad vinst		0
Årets förlust		-7 096
		18 589

Styrelsen föreslår att i ny räkning överföres

18 589

Not 36 Ställda säkerheter och eventalförpliktelser - Moderbolaget

	2022-03-31	2021-03-31
Ställda säkerheter	Inga	Inga
Eventalförpliktelser	Inga	Inga

Underskrifter

Koncernens resultat- och balansräkningar kommer att föreläggas årsstämman 2022-09-30 för fastställelse.

Årsredovisningen och koncernredovisningen har godkänts för utfärdande av styrelsen den 30 september 2022. Koncernens resultaträkning, rapport över totalresultat och balansräkning samt moderföretagets resultaträkning och balansräkning blir föremål för fastställelse på årsstämman den 30 september 2022.

Stockholm 2022-09-30

Myles Murray

Peter Donnelly

Christer Ahlberg

Anne Dorney

Magnus Christensen

Loretto Callaghan

Vår revisionsberättelse har lämnats den 30/9 2022

Mazars AB

Martin Kraft

Auktoriserad revisor

Fotokopians överensstämmelse
med originalet intygas:



Eva Tjernell Reje

Underskrifter

Koncernens resultat- och balansräkningar kommer att föreläggas årsstämman 2022-09-30 för fastställelse.


Årsredovisningen och koncernredovisningen har godkänts för utfärdande av styrelsen den 30 september 2022. Koncernens resultaträkning, rapport över totalresultat och balansräkning samt moderföretagets resultaträkning och balansräkning blir föremål för fastställelse på årsstämman den 30 september 2022.

Stockholm 2022-09-30

Myles Murray

Peter Donnelly

Christer Ahlberg



Anne Dorney

Magnus Christensen

Loretto Callaghan

Vår revisionsberättelse har lämnats den 30/9 2022

Mazars AB

Martin Kraft

Auktoriserad revisor

Fotokopians överensstämmelse
med originalet intygas:



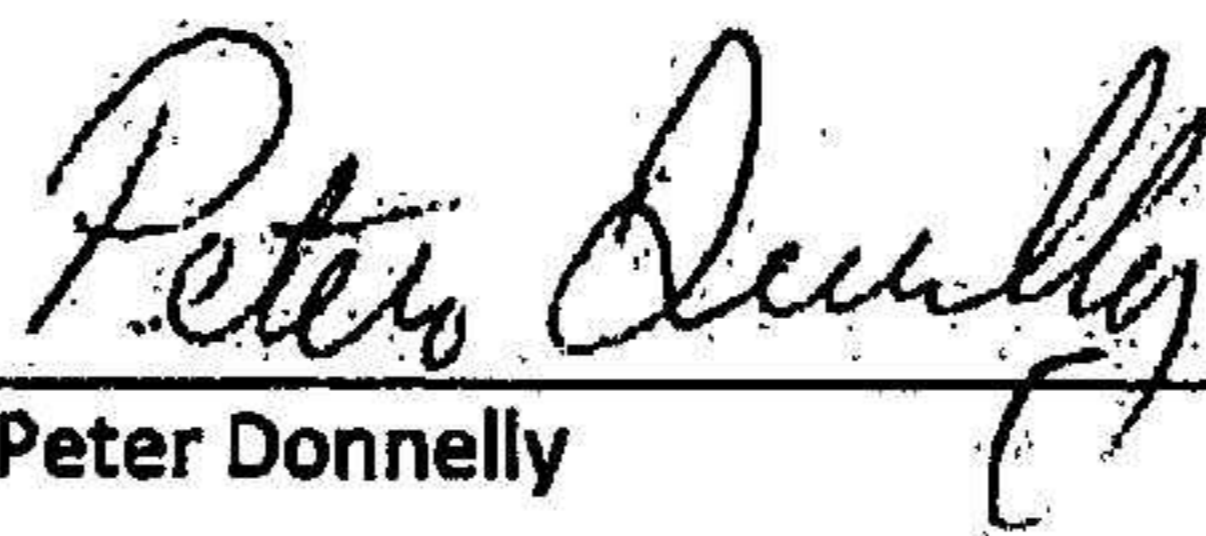
Eva Tjernell Reje

Underskrifter

Koncernens resultat- och balansräkningar kommer att föreläggas årsstämman 2022-09-30 för fastställelse.

Årsredovisningen och koncernredovisningen har godkänts för utfärdande av styrelsen den 30 september 2022. Koncernens resultaträkning, rapport över totalresultat och balansräkning samt moderföretagets resultaträkning och balansräkning blir föremål för fastställelse på årsstämman den 30 september 2022.

Stockholm 2022-09-30



Myles Murray

Peter Donnelly

Christer Ahlberg

Anne Dorney

Magnus Christensen

Loretto Callaghan

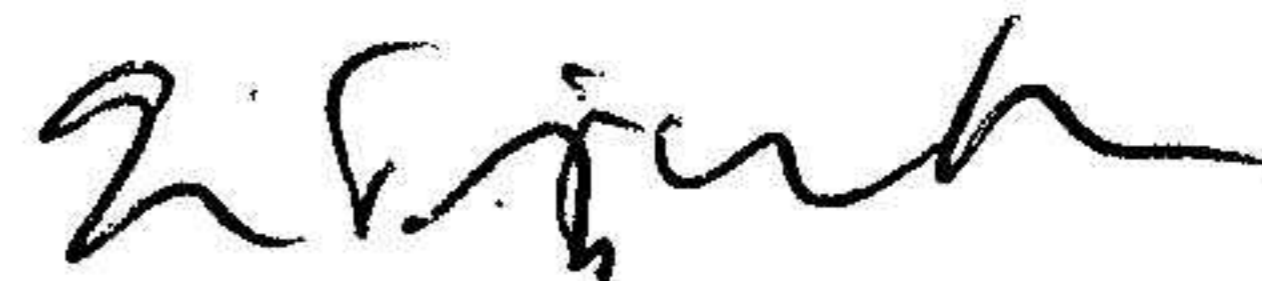
Vår revisionsberättelse har lämnats den 30/9 2022

Mazars AB

Martin Kraft

Auktoriserad revisor

Fotokopians överensstämmelse
med originalet intygas:



Eva Tjernell Reje

Underskrifter

Koncernens resultat- och balansräkningar kommer att föreläggas årsstämman 2022-09-30 för fastställelse. Årsredovisningen och koncernredovisningen har godkänts för utfärdande av styrelsen den 30 september 2022. Koncernens resultaträkning, rapport över totalresultat och balansräkning samt moderföretagets resultaträkning och balansräkning blir föremål för fastställelse på årsstämman den 30 september 2022.

Stockholm 2022-09-30

Myles Murray

Peter Donnelly

Christer Ahlberg

Anne Dorney

Magnus Christensen

Loretto O'Flaherty



Vår revisionsberättelse har lämnats den 30/9 2022

Mazars AB

Martin Kraft

Auktoriserad revisor

Fotokopians överensstämmelse
med originalet intygas:




Eva Tjernell Reje

Underskrifter

Koncernens resultat- och balansräkningar kommer att föreläggas årsstämman 2022-09-30 för fastställelse.

Årsredovisningen och koncernredovisningen har godkänts för utfärdande av styrelsen den 30 september 2022. Koncernens resultaträkning, rapport över totalresultat och balansräkning samt moderföretagets resultaträkning och balansräkning blir föremål för fastställelse på årsstämman den 30 september 2022.


Stockholm 2022-09-30



Myles Murrav
(VD och ledamot)

Peter Donnelly

Christer Ahlberg




Anne Dorney

Magnus Christensen

Loretto Callaghan

Vår revisionsberättelse har lämnats den ^{30/9} 2022

Mazars AB



Martin Kraft

Auktoriserad revisor

Fotokopians överensstämmelse
med originalet intygas:



Eva Tjernell Reie

REVISIONSBERÄTTELSE

Till bolagsstämman i PMD Device Solutions AB
Org. nr 559305-4173

Rapport om årsredovisningen och koncernredovisningen

Uttalanden

Vi har utfört en revision av årsredovisningen för PMD Device Solutions AB för räkenskapsåret 1 april 2021 - 31 mars 2022.

Enligt vår uppfattning har årsredovisningen och koncernredovisningen upprättats i enlighet med årsredovisningslagen och ger en i alla väsentliga avseenden rättvisande bild av moderbolagets finansiella ställning per den 31 mars 2022 och av dess finansiella resultat och kassaflöde för året enligt årsredovisningslagen. Koncernredovisningen har upprättats i enlighet med årsredovisningslagen och ger en i alla väsentliga avseenden rättvisande bild av koncernens finansiella ställning per den 31 mars 2022 och av dess finansiella resultat och kassaflöde för året enligt International Financial Reporting Standards (IFRS), såsom de antagits av EU, och årsredovisningslagen. Förvaltningsberättelsen är förenlig med årsredovisningens och koncernredovisningens övriga delar.

Vi tillstyrker därför att bolagsstämman fastställer resultaträkningen och balansräkningen för moderbolaget och koncernen.

Grund för uttalanden

Vi har utfört revisionen enligt International Standards on Auditing (ISA) och god revisionssed i Sverige. Vårt ansvar enligt dessa standarder beskrivs närmare i avsnittet *Revisorns ansvar*. Vi är oberoende i förhållande till moderbolaget och koncernen enligt god revisorssed i Sverige och har i övrigt fullgjort vårt yrkesetiska ansvar enligt dessa krav.

Vi anser att de revisionsbevis vi har inhämtat är tillräckliga och ändamålsenliga som grund för våra uttalanden.

Väsentlig osäkerhetsfaktor avseende antagandet om fortsatt drift

Vi vill fästa uppmärksamheten på den information som lämnas i förvaltningsberättelsen under avsnittet Fortsatt drift i vilket det framgår att bolaget är i behov att ytterligare finansiering. Vid tidpunkten för årsredovisningens pågår förhandlingar med långivare för att säkerställa finansiering för koncernen samt att bolaget siktar på ytterligare kapitalanskaffning under 2023. Detta tyder på att det finns en väsentlig osäkerhetsfaktor som kan leda till betydande tvivel om företagets förmåga att fortsätta verksamheten. Vi har inte modifierat våra uttalanden på grund av detta.

Styrelsens och verkställande direktörens ansvar

Det är styrelsen och verkställande direktören som har ansvaret för att årsredovisningen och koncernredovisningen upprättas och att de ger en rättvisande bild enligt årsredovisningslagen och, vad gäller koncernredovisningen, enligt IFRS, såsom de antagits av EU. Styrelsen och verkställande direktören ansvarar även för den interna kontroll som de bedömer är nödvändig för att upprätta en årsredovisning och koncernredovisning som inte innehåller några väsentliga felaktigheter, vare sig dessa beror på oegentligheter eller på misstag.

Vid upprättandet av årsredovisningen och koncernredovisningen ansvarar styrelsen och verkställande direktören för bedömningen av bolagets och koncernens förmåga att fortsätta verksamheten. De upplyser, när så är tillämpligt, om förhållanden som kan påverka förmågan att fortsätta verksamheten och att använda antagandet om fortsatt drift. Antagandet om fortsatt drift tillämpas dock inte om styrelsen och verkställande direktören avser att likvidera bolaget,

upphöra med verksamheten eller inte har något realistiskt alternativ till att göra något av detta.

Revisorns ansvar

Våra mål är att uppnå en rimlig grad av säkerhet om huruvida årsredovisningen och koncernredovisningen som helhet inte innehåller några väsentliga felaktigheter, vare sig dessa beror på oegentligheter eller på misstag, och att lämna en revisionsberättelse som innehåller våra uttalanden. Rimlig säkerhet är en hög grad av säkerhet, men är ingen garanti för att en revision som utförs enligt ISA och god revisionssed i Sverige alltid kommer att upptäcka en väsentlig felaktighet om en sådan finns. Felaktigheter kan uppstå på grund av oegentligheter eller misstag och anses vara väsentliga om de enskilt eller tillsammans rimligen kan förväntas påverka de ekonomiska beslut som användare fattar med grund i årsredovisningen och koncernredovisningen.

Som del av en revision enligt ISA använder vi professionellt omdöme och har en professionellt skeptisk inställning under hela revisionen. Dessutom:

- identifierar och bedömer vi riskerna för väsentliga felaktigheter i årsredovisningen och koncernredovisningen, vare sig dessa beror på oegentligheter eller på misstag, utformar och utför granskningsåtgärder bland annat utifrån dessa risker och inhämtar revisionsbevis som är tillräckliga och ändamålsenliga för att utgöra en grund för våra uttalanden. Risken för att inte upptäcka en väsentlig felaktighet till följd av oegentligheter är högre än för en väsentlig felaktighet som beror på misstag, eftersom oegentligheter kan innefatta agerande i maskopi, förfälskning, avsiktliga utelämnanden, felaktig information eller åsidosättande av intern kontroll.
- skaffar vi oss en förståelse av den del av bolagets interna kontroll som har betydelse för vår revision för att utforma granskningsåtgärder som är lämpliga med hänsyn till omständigheterna, men inte för att uttala oss om effektiviteten i den interna kontrollen.
- utvärderar vi lämpligheten i de redovisningsprinciper som används och rimligheten i styrelsens och verkställande direktörens uppskattningar i redovisningen och tillhörande upplysningar.
- drar vi en slutsats om lämpligheten i att styrelsen och verkställande direktören använder antagandet om fortsatt drift vid upprättandet av årsredovisningen och koncernredovisningen. Vi drar också en slutsats, med grund i de inhämtade revisionsbevisen, om huruvida det finns någon väsentlig osäkerhetsfaktor som avser sådana händelser eller förhållanden som kan leda till betydande tvivel om bolagets och koncernens förmåga att fortsätta verksamheten. Om vi drar slutsatsen att det finns en väsentlig osäkerhetsfaktor, måste vi i revisionsberättelsen fästa uppmärksamheten på upplysningarna i årsredovisningen och koncernredovisningen om den väsentliga osäkerhetsfaktorn eller, om sådana upplysningar är otillräckliga, modifiera uttalandet om årsredovisningen och koncernredovisningen. Våra slutsatser baseras på de revisionsbevis som inhämtas fram till datumet för revisionsberättelsen. Dock kan framtida händelser eller förhållanden göra att ett bolag och en koncern inte längre kan fortsätta verksamheten.
- utvärderar vi den övergripande presentationen, strukturen och innehållet i årsredovisningen och koncernredovisningen, däribland upplysningarna, och om årsredovisningen återger de underliggande

transaktionerna och händelserna på ett sätt som ger en rättvisande bild.

- inhämtar vi tillräckliga och ändamålsenliga revisionsbevis avseende den finansiella informationen för enheterna eller affärsaktiviteterna inom koncernen för att göra ett uttalande avseende koncernredovisningen. Vi ansvarar för styrning, övervakning och utförande av koncernrevisionen. Vi är ensamt ansvarig för våra uttalanden.

Vi måste informera styrelsen om bland annat revisionens planerade omfattning och inriktning samt tidpunkten för den. Vi måste också informera om betydelsefulla iakttagelser under revisionen, däribland de eventuella betydande brister i den interna kontrollen som vi identifierat.

Rapport om andra krav enligt lagar och andra författningar

Uttalanden

Utöver vår revision av årsredovisningen och koncernredovisningen har vi även utfört en revision av styrelsens och verkställande direktörens förvaltning för PMD Device Solutions AB räkenskapsåret 1 april 2021 - 31 mars 2022 samt av förslaget till dispositioner beträffande bolagets vinst eller förlust.

Vi tillstyrker att bolagsstämman disponerar vinsten enligt förslaget i förvaltningsberättelsen och beviljar styrelsens ledamöter och verkställande direktören ansvarsfrihet för räkenskapsåret.

Grund för uttalanden

Vi har utfört revisionen enligt god revisionssed i Sverige. Vårt ansvar enligt denna beskrivs närmare i avsnittet *Revisorers ansvar*. Vi är oberoende i förhållande till moderbolaget och koncernen enligt god revisorssed i Sverige och har i övrigt fullgjort vårt yrkesetiska ansvar enligt dessa krav.

Vi anser att de revisionsbevis vi har inhämtat är tillräckliga och ändamålsenliga som grund för våra uttalanden.

Styrelsens och verkställande direktörens ansvar

Det är styrelsen som har ansvaret för förslaget till dispositioner beträffande bolagets vinst eller förlust. Vid förslag till utdelning innefattar detta bland annat en bedömning av om utdelningen är försvarlig med hänsyn till de krav som bolagets och koncernens verksamhetsart, omfattning och risker ställer på storleken av moderbolagets och koncernens egna kapital, konsolideringsbehov, likviditet och ställning i övrigt.

Styrelsen ansvarar för bolagets organisation och förvaltningen av bolagets angelägenheter. Detta innefattar bland annat att fortlöpande bedöma bolagets och koncernens ekonomiska situation och att tillse att bolagets organisation är utformad så att bokföringen, medelsförvaltningen och bolagets ekonomiska angelägenheter i övrigt kontrolleras på ett betryggande sätt. Den verkställande direktören ska sköta den löpande förvaltningen enligt styrelsens riktlinjer och anvisningar och bland annat vidta de åtgärder som är nödvändiga för att bolagets bokföring ska fullgöras i överensstämmelse med lag och för att medelsförvaltningen ska skötas på ett betryggande sätt.

Revisorers ansvar

Vårt mål beträffande revisionen av förvaltningen, och därmed vårt uttalande om ansvarsfrihet, är att inhämta revisionsbevis för att med en rimlig grad av säkerhet kunna bedöma om någon styrelseledamot eller verkställande direktören i något väsentligt avseende:

- företagit någon åtgärd eller gjort sig skyldig till någon försummelse som kan föranleda ersättningsskyldighet mot bolaget, eller
- på något annat sätt handlat i strid med aktiebolagslagen, årsredovisningslagen eller bolagsordningen.

Vårt mål beträffande revisionen av förslaget till dispositioner av bolagets vinst eller förlust, och därmed vårt uttalande om detta, är att med rimlig grad av säkerhet bedöma om förslaget är förenligt med aktiebolagslagen.

Rimlig säkerhet är en hög grad av säkerhet, men ingen garanti för att en revision som utförs enligt god revisionssed i Sverige alltid kommer att upptäcka åtgärder eller försummelser som kan föranleda ersättningsskyldighet mot bolaget, eller att ett förslag till dispositioner av bolagets vinst eller förlust inte är förenligt med aktiebolagslagen.

Som en del av en revision enligt god revisionssed i Sverige använder vi professionellt omdöme och har en professionellt skeptisk inställning under hela revisionen. Granskningen av förvaltningen och förslaget till dispositioner av bolagets vinst eller förlust grundar sig främst på revisionen av räkenskaperna. Vilka tillkommande granskningsåtgärder som utförs baseras på vår professionella bedömning med utgångspunkt i risk och väsentlighet. Det innebär att vi fokuserar granskningen på sådana åtgärder, områden och förhållanden som är väsentliga för verksamheten och där avsteg och överträdelser skulle ha särskild betydelse för bolagets situation. Vi går igenom och prövar fattade beslut, beslutsunderlag, vidtagna åtgärder och andra förhållanden som är relevanta för vårt uttalande om ansvarsfrihet. Som underlag för vårt uttalande om styrelsens förslag till dispositioner beträffande bolagets vinst eller förlust har vi granskat om förslaget är förenligt med aktiebolagslagen.

Anmärkning

Bolaget har under räkenskapsåret inte i rätt tid betalat avdragen skatt och sociala avgifter.

Stockholm den 30 September 2022

Mazars AB

Martin Kraft

Auktoriserad revisor

Fotokopians överensstämmelse
med originalet intygas:

Eva Tjernell Reje