

Årsredovisning

för

SUS Holding Company AB

559424-6901

Räkenskapsåret

2023-03-02 - 2023-12-31

Fastställelseintyg

Undertecknad styrelseledamot i SUS Holding Company AB intygar, dels att denna kopia av årsredovisningen stämmer överens med originalet, dels att resultaträkningen och balansräkningen i årsredovisningen har fastställts på årsstämman den 28 juni 2024. Årsstämman beslutade att godkänna styrelsens förslag till resultatdisposition.

Stockholm den 28 juni 2024


Mattias Ek

Årsredovisning
för
SUS Holding Company AB
559424-6901

Räkenskapsåret
2023-03-02 - 2023-12-31

Styrelsen för SUS Holding Company AB avger följande årsredovisning för räkenskapsåret 2023-03-02 - 2023-12-31, vilket är företagets första verksamhetsår.

Årsredovisningen är upprättad i svenska kronor, SEK. Om inte annat särskilt anges, redovisas alla belopp i tusentals kronor (Tkr).

Förvaltningsberättelse

Information om verksamheten

Bolaget grundades 2023 med syfte att äga och förvalta aktier och andra tillgångar samt därmed förenlig verksamhet.

Företaget har sitt säte i Stockholm.

Väsentliga händelser under räkenskapsåret

Under räkenskapsåret 2023 förvärvades samtliga aktier i SUS Intermediate Company AB.

Flerårsöversikt (Tkr)	2023 (10 mån)
Nettoomsättning	0
Balansomslutning	2 597 584
Soliditet (%)	71,2

För definitioner av nyckeltal, se Redovisnings- och värderingsprinciper.

Förändringar i eget kapital

	Aktie- kapital	Fri överkurs- fond	Årets resultat	Totalt
Insättning av aktiekapital	25 000			25 000
Utställda teckningsoptioner		31 856 657		31 856 657
Erhållna aktieägartillskott		1 835 325 989		1 835 325 989
Årets resultat			-17 850 270	-17 850 270
Belopp vid årets utgång	25 000	1 867 182 646	-17 850 270	1 849 357 376

Förslag till vinstdisposition

Styrelsen föreslår att till förfogande stående vinstmedel (kronor):

balanserad vinst	1 835 325 989
årets förlust	-17 850 270
	1 817 475 719
disponeras så att	
i ny räkning överföres	1 817 475 719
	1 817 475 719

Företagets resultat och ställning i övrigt framgår av efterföljande resultat- och balansräkning med noter.

SUS Holding Company AB
Org.nr 559424-6901

3 (7)

Resultaträkning

Tkr

Not

2023-03-02
-2023-12-31
(10 mån)

Rörelsens intäkter		
Övriga rörelseintäkter		8
		8
Rörelsens kostnader		
Övriga externa kostnader		-7 014
Övriga rörelsekostnader		-6
		-7 020
Rörelseresultat		-7 012
Resultat från finansiella poster		
Övriga ränteintäkter och liknande resultatposter	2	15 462
Räntekostnader och liknande resultatposter	3	-26 300
		-10 838
Resultat efter finansiella poster		-17 850
Resultat före skatt		-17 850
Årets resultat		-17 850

SUS Holding Company AB
Org.nr 559424-6901

4 (7)

Balansräkning

Not

2023-12-31

Tkr

TILLGÅNGAR**Anläggningstillgångar***Finansiella anläggningstillgångar*

Andelar i koncernföretag

4

2 381 743

Fordringar hos koncernföretag

5

169 904

2 551 647

Summa anläggningstillgångar

2 551 647

Omsättningstillgångar*Kortfristiga fordringar*

Fordringar hos koncernföretag

12 841

Förutbetalda kostnader och upplupna intäkter

476

13 317

Kassa och bank

32 621

Summa omsättningstillgångar

45 938

SUMMA TILLGÅNGAR

2 597 585

SUS Holding Company AB
Org.nr 559424-6901

5 (7)

Balansräkning

Not

2023-12-31

Tkr

EGET KAPITAL OCH SKULDER

Eget kapital

Bundet eget kapital

Aktiekapital	25
Ej registrerat aktiekapital	31 857
	31 882

Fritt eget kapital

Balanserad vinst eller förlust	1 835 326
Årets resultat	-17 850
	1 817 476

Summa eget kapital 1 849 358

Långfristiga skulder

Skulder till kreditinstitut	710 945
Skulder till koncernföretag	14 931
	725 876

Kortfristiga skulder

Leverantörsskulder	8 555
Skulder till koncernföretag	12 123
Upplupna kostnader och förutbetalda intäkter	1 673
	22 351

SUMMA EGET KAPITAL OCH SKULDER 2 597 585

Noter

Tkr

Not 1 Redovisnings- och värderingsprinciper

Allmänna upplysningar

Årsredovisningen är upprättad i enlighet med årsredovisningslagen och BFNAR 2012:1 Årsredovisning och koncernredovisning (K3).

Fordringar och skulder i utländsk valuta har värderats till balansdagens kurs. Kursvinster och kursförluster på rörelsefordringar och rörelseskulder redovisas i rörelseresultatet medan kursvinster och kursförluster på finansiella fordringar och skulder redovisas som finansiella poster.

Finansiella instrument

Andelar i dotterföretag

Andelar i dotterföretag redovisas till anskaffningsvärde efter avdrag för eventuella nedskrivningar. I anskaffningsvärdet ingår köpeskillingen som erlagts för aktierna samt förvärvskostnader. Eventuella kapitaltillskott läggs till anskaffningsvärdet när de uppkommer.

Koncernförhållanden

Företaget är ett moderföretag, men med hänvisning till undantagsreglorna i årsredovisningslagen 7 kap 3§ upprättas ingen koncernredovisning.

Nyckeltalsdefinitioner

Nettoomsättning

Rörelsens huvudintäkter, fakturerade kostnader, sidointäkter samt intäktskorrigeringar.

Balansomslutning

Företagets samlade tillgångar.

Soliditet (%)

Justerat eget kapital (eget kapital och obeskattade reserver med avdrag för uppskjuten skatt) i procent av balansomslutning.

Not 2 Övriga ränteintäkter och liknande resultatposter

	2023-03-02
	-2023-12-31
Ränteintäkter från koncernföretag	412
Övriga ränteintäkter	64
Kursdifferenser	17 572
	18 048

SUS Holding Company AB
Org.nr 559424-6901

7 (7)

Not 3 Räntekostnader och liknande resultatposter

	2023-03-02	-2023-12-31
Räntekostnader till koncernföretag	-4 945	
Övriga räntekostnader	-21 355	
Kursdifferenser	-2 586	
	-28 886	


Not 4 Andelar i koncernföretag

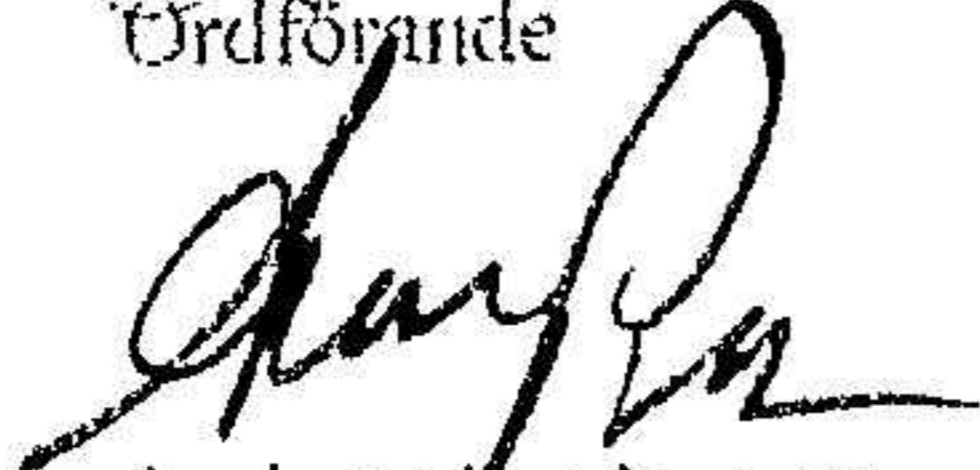
	2023-12-31
Ingående anskaffningsvärden	0
Inköp	2 381 743
Utgående ackumulerade anskaffningsvärden	2 381 743
Utgående redovisat värde	2 381 743


Not 5 Fordringar hos koncernföretag


	2023-12-31
Ingående fordringar	0
Tillkommande fordringar	169 904
Utgående ackumulerade fordringar	169 904
Utgående redovisat värde	169 904

Stockholm den 28 juni 2024


Jared Rosen
Ordförande


Andrew Prodromos


Olof Hedén


Mattias Ek