

Årsredovisning för  
**Tårtdecor Sverige AB**  
556634-5525

Räkenskapsåret  
**2023-01-01 – 2023-12-31**

Innehållsförteckning	Sida
Förvaltningsberättelse	2
Resultaträkning	3
Balansräkning	4-5
Tilläggsupplysningar	6
Upplysningar till resultaträkning	6
Upplysningar till balansräkning	7
Underskrifter	7

---

**Fastställelseintyg**

Undertecknad styrelseledamot i **Tårtdecor Sverige AB** intygar, dels att denna kopia av årsredovisningen stämmer överens med originalet, dels att resultaträkningen och balansräkningen har fastställts på årsstämman **den 8 juni 2024**. Årsstämman beslutade att godkänna styrelsen förslag att balansera om **förlusten** i ny räkning



Peter Daelander  
Styrelseordförande

---



## Förvaltningsberättelse

Styrelsen för Tårtdecor Sverige AB, 556634-5525 får härmed avge årsredovisning för 2023, bolagets 26:e räkenskapsår.

### Verksamheten

#### Allmänt om verksamheten

Företaget registrerades år 1998 och bedriver sedan dess import och försäljning av tårtdekorationer, livsmedelsfärger och verktyg för främst tårttillverkning. Försäljningen sker genom butik och via webben. Bolaget säljer även kurser i tårt- och sockerkonst.

Företaget har sitt säte i Kungälv kommun, Västra Götalands län.

#### Flerårsöversikt (tkr)

	Belopp i tkr					
	2023	2022	2021	2020	2019	2018
Nettoomsättning	822	1 206	1 822	1 767	2 644	3 510
Resultat efter finansiella poster	-71	-41	-1	-44	18	276
Soliditet, %	28	14	38	60	48	30

För definition av nyckeltal, se Not 1 Redovisningsprinciper

#### Förändringar i eget kapital

	Aktie- Kapital	Reserv- fond	Balanserat resultat	Årets resultat	Totalt
Belopp vid årets ingång:	100 000	4 370	65	-41 432	63 003
Disposition enligt beslut av årets årsstämma:			-41 432	41 432	0
Aktieägartillskott		195 630			195 630
Årets resultat:				-71 076	-71 076
Vid årets slut:	100 000	200 000	-41 367	-71 076	187 557

#### Resultatdisposition


	Belopp i kr
Styrelsen föreslår att till förfogat medel:	
Balanserat resultat	-41 367
Årets resultat	-66 244
Totalt	-107 611
Disponeras för	
Balanseras i ny räkning	-107 611
Summa	-107 611

Bolagets resultat och ställning framgår av efterföljande resultat- och balansräkningar med tilläggsupplysningar och noter

**Resultaträkning**

<i>Belopp i kr</i>	<i>Not</i>	<i>2023-01-01 - 2023-12-31</i>	<i>2022-01-01- 2022-12-31</i>
<b>Rörelseintäkter, lagerförändring m.m.</b>			
Nettoomsättning		822 143	1 206 249
Övriga rörelseintäkter		3 036	1 949
<b>Summa rörelseintäkter, lagerförändring m.m.</b>		<b>825 143</b>	<b>1 208 198</b>
<b>Rörelsekostnader</b>			
Råvaror och förnödenheter		-335 605	-532 989
Övriga externa kostnader		-370 605	-355 079
Personalkostnader	2	-186 989	-362 956
Av- och nedskrivningar av materiella och immateriella anläggningstillgångar	1,3	-4 832	-
Övriga rörelsekostnader		-	-
<b>Summa rörelsekostnader</b>		<b>-898 032</b>	<b>-1 251 025</b>
<b>Rörelseresultat</b>		<b>-72 889</b>	<b>-42 827</b>
<b>Finansiella poster</b>			
Övriga ränteintäkter och liknande resultatposter		-	-
Räntekostnader och liknande resultatposter		-12 587	-10 606
<b>Summa finansiella poster</b>		<b>-12 587</b>	<b>-10 606</b>
<b>Resultat efter finansiella poster</b>		<b>-85 476</b>	<b>-53 432</b>
<b>Bokslutsdispositioner</b>			
Förändring av periodiseringsfonder		14 400	12 000
<b>Resultat före skatt</b>		<b>-71 076</b>	<b>-41 432</b>
<b>Skatter</b>			
Skatt på årets resultat		-	-
Skatt på grund av ändrad taxering		-	-
<b>Årets resultat</b>		<b>-71 076</b>	<b>-41 432</b>


2024062737378



**Balansräkning**

Belopp i kr	Not	2023-12-31	2022-12-31
<b>TILLGÅNGAR</b>			
<b>Anläggningstillgångar</b>			
<b>Materiella anläggningstillgångar</b>			
Inventarier, verktyg och installationer	3	19 328	0
Summa materiella anläggningstillgångar		19 328	0
<b>Summa anläggningstillgångar</b>		<b>19 328</b>	<b>0</b>
<b>Omsättningstillgångar</b>			
<b>Varulager m.m.</b>			
Råvaror och förnödenheter		517 339	606 028
Summa varulager		517 339	606 028
<b>Kortfristiga fordringar</b>			
Kundfordringar		5 181	15 792
Momsfordran		0	12 141
Övriga fordringar		4 332	5 151
Förutbetalda kostnader och upplupna intäkter		0	0
Summa kortfristiga fordringar		9 513	33 084
<b>Kassa och bank</b>			
Kassa och bank		125 536	-184 434
Summa kassa och bank		125 536	-184 434
<b>Summa omsättningstillgångar</b>		<b>652 389</b>	<b>454 677</b>
<b>SUMMA TILLGÅNGAR</b>		<b>671 717</b>	<b>454 677</b>

2024062737379

**Balansräkning**

<i>Belopp i kr</i>	<i>Not</i>	<i>2023-12-31</i>	<i>2022-12-31</i>
<b>EGET KAPITAL OCH SKULDER</b>			
<b><i>Eget kapital</i></b>	4		
<b>Bundet eget kapital</b>			
Aktiekapital (1000 aktier)		100 000	100 000
Reservfond		200 000	4 370
Summa bundet eget kapital		300 000	104 370
<b>Fritt eget kapital</b>			
Balanserat resultat		-41 367	65
Årets resultat		-71 076	-41 432
Summa fritt eget kapital		-112 443	-41 367
<b>Summa eget kapital</b>		187 557	63 003
<b>Obeskattade reserver</b>			
Periodiseringsfonder		0	14 400
Summa långfristiga skulder		0	14 400
<b>Långfristiga skulder</b>			
Övriga skulder		476 147	286 299
Summa långfristiga skulder		476 147	286 299
<b>Kortfristiga skulder</b>			
Förskott från kunder (ex Presentkort)		2 271	2 084
Leverantörsskulder		1 129	84 181
Skatteskulder		-7 271	-7 271
Övriga skulder		9 684	9 781
Upplupna kostnader och förutbetalda intäkter		2 200	2 200
Summa kortfristiga skulder		8 013	90 975
<b>SUMMA EGET KAPITAL OCH SKULDER</b>		671 717	496 109

2024062737380



## Tilläggsupplysningar

### Not 1 Redovisningsprinciper

Årsredovisningen är upprättad i enlighet med årsredovisningslagen och BFNAR 2008:1 Årsredovisning i mindre aktieföretag

#### Avskrivningsprinciper för anläggningstillgångar

Avskrivningar enligt plan baseras på ursprungliga anskaffningsvärden minskat med beräknat restvärde. Avskrivning sker linjärt över tillgångens beräknade livslängd.

Följande avskrivningstider tillämpas:

<u>Anläggningstillgångar</u>	År
Materiella anläggningstillgångar:	
- Inventarier	5
- Datorer	3
- Investering ny hemsida	5

#### Nyckeltalsdefinitioner

##### Nettoomsättning

Rörelsens huvudintäkter, fakturerade kostnader, sidointäkter samt intäktskorrigeringar

##### Resultat efter finansiella poster

Resultat efter finansiella intäkter och kostnader, men före bokslutsdispositioner och skatter

##### Soliditet

Justerat eget kapital (eget kapital och obeskattade reserver med avdrag för uppskjuten skatt) i procent av balansomslutningen


##### Balansomslutning

Företagets samlade tillgångar

## Upplýsningar till resultaträkning

### Not 2 Anställda och personalkostnader

	2023-01-01- 2023-12-31	2022-01-01- 2022-12-31
<b>Medelantalet anställda</b>		
Män	-	-
Kvinnor	1	1
<b>Totalt</b>	1	1
	2023-01-01- 2023-12-31	2022-01-01- 2022-12-31
<b>Löner, andra ersättningar och sociala kostnader</b>		
Löner och andra ersättningar	157 538	296 116
<b>Summa</b>	157 538	296 116
Sociala kostnader	27 054	66 840



## Upplysningar till balansräkning

### Not 3 Inventarier, datorer etc


	2023-12-31	2022-12-31
Akkumulerade anskaffningsvärden:		
-Vid årets början	21 871	21 871
-Anskaffat under året	24 160	-
<b>Totalt</b>	<b>46 031</b>	<b>21 871</b>
Akkumulerade avskrivningar enligt plan:		
-Vid årets början	-21 871	-21 871
-Årets avskrivning enligt plan enligt anskaffningsvärden	-4 832	-
	<b>-26 703</b>	<b>-21 871</b>
<b>Redovisat värde vid årets slut</b>	<b>19 328</b>	<b>0</b>

### Not 4 Eget kapital

	Aktie- Kapital +Reservfond	Balanserad vinst	Årets vinst
Belopp vid årets början	104 370	65	-41 432
Disposition av föreg. års resultat		-41 432	41 432
Årets resultat	195 630		-71 076
<b>Belopp vid årets slut</b>	<b>300 000</b>	<b>-41 367</b>	<b>-71 076</b>

## Underskrifter

Södertälje 2024-06-08



Peter Daelander  
Styrelseledamot



Mona-Lisa Daelander  
Verkställande direktör