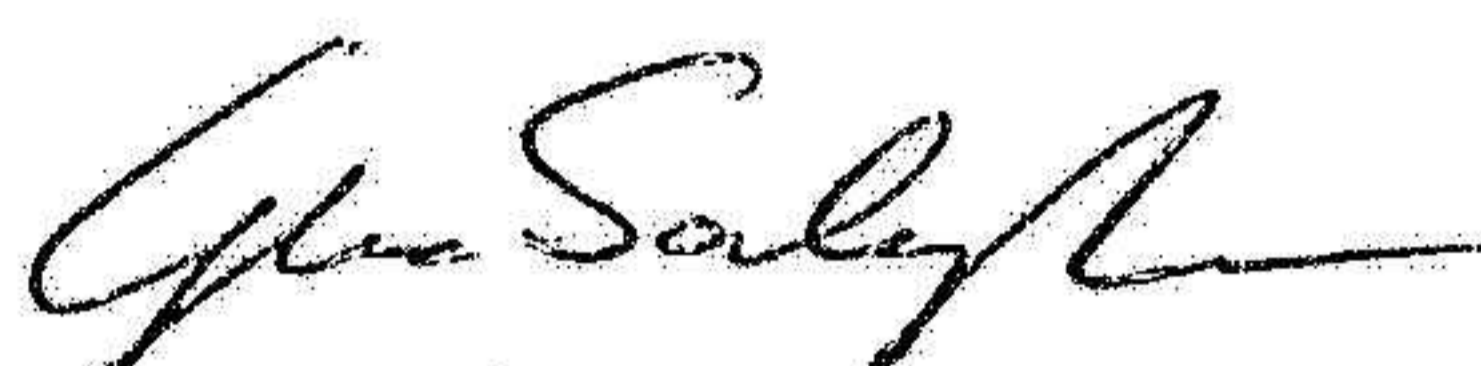


Neobo Valfisken AB
556673-2243

Fastställelseintyg

Undertecknad styrelseledamot i Neobo Valfisken AB intygar härmed, dels att denna kopia av årsredovisningen överensstämmer med originalet, dels att resultat- och balansräkning fastställts på årsstämma den 30/6 2023. Stämman beslöt tillika att godkänna styrelsens förslag till vinstdisposition.

Stockholm 2023- 06 - 30



Ylva Sarby Westman
Styrelseledamot

202308010481

Neobo Valfisken AB

Org.nr 556673-2243

Årsredovisning

för räkenskapsåret 1 januari 2022 – 31 december 2022

Styrelsen för Neobo Valfisken AB avger härmed följande årsredovisning.

Innehåll	Sida
Förvaltningsberättelse	2
Resultaträkning	3
Balansräkning	4
Rapport över förändring i eget kapital	6
Kassaflödesanalys	7
Tilläggsupplysningar	8



Förvaltningsberättelse

Årsredovisningen är upprättad i svenska kronor, SEK. Om inget annat anges, redovisas alla belopp i hela kronor (kr). Uppgifter inom parentes avser föregående räkenskapsår.

Under 2022 förändrades marknadsläget drastiskt där en snabbt stigande inflation, i spåren av kriget i Ukraina och en europeisk energikris, ledde till åtstramningar på finansmarknaderna. Kombinationen av stigande räntor och försämrade tillväxt utsikter resulterade i lägre bostadspriser, ökad försiktighet och en inbromsande transaktionsmarknad.

Verksamhet

Bolaget äger och förvaltar fastigheteten Valfisken 2. Hyresintäkterna för året uppgick till 1 700 tkr (1 753), vilket motsvarar en minskning med 3,0 procent. Rörelseresultatet uppgick till 324 tkr (361). Årets resultat efter skatt ökade med 758 tkr och uppgick till 865 tkr (107). Årets investeringar i förvaltningsfastigheter uppgick till 6 tkr (120). Den externa räntabärande skulden uppgick till 0 kr (0 tkr)

Nuvarande koncernstruktur i Neobo skapades under fjärde kvartalet 2022. Utgångspunkten för Neobos fastighetsbestånd var de fastigheter som fanns i SBB:s dotterbolag Amasten Fastighets AB per den 30 september 2022. I slutet av december förvärvades fastigheter om 5,2 mdkr från SBB och såldes fastigheter om 5,8 mdkr till SBB. Vid årets slut hade Neobo fastigheter till ett värde av 15,3 mdkr. Neobo delades ut till SBB:s aktieägare den 28 december 2022 och bolaget noterades sedan på Nasdaq First North Premier Growth Market den 10 februari 2023.

Bolaget har bytt namn från Amasten Valfisken AB till Neobo Valfisken AB

Hållbarhet

Neobo Valfisken AB är dotterbolag till Neobo Fastigheter AB (publ), 556580-2526, med säte i Stockholm. Bolaget omfattas av frivillig redovisning avseende hållbarhet för koncernen som har upprättats av moderbolaget.

Flerårsöversikt (tkr)	2022	2021	2020	2019	2018
Hyresintäkter	1 701	1 753	1 960	1 775	1 767
Resultat efter finansiella poster	323	236	248	151	172
Soliditet (%)	45%	42%	39%	39%	38%

Förslag till vinstdisposition

Styrelsen föreslår att till förfogande stående vinstmedel

Balanserad vinst	214 792
Årets resultat	865 095
	1 079 886
disponeras så att	
i ny räkning överföres	1 079 886
	1 079 886

Resultaträkning

	Not	1 jan. 2022- 31 dec. 2022	1 jan. 2021- 31 dec. 2021
Hysesintäkter	5	1 700 648	1 753 432
Summa rörelseintäkter		1 700 648	1 753 432
Fastighetskostnader	6	-1 141 518	-1 001 901
Övriga externa kostnader		-7 520	0
Övriga rörelseintäkter		0	-3 103
Avskrivningar av materiella anläggningstillgångar		-227 880	-387 875
Summa rörelsekostnader	7	-1 376 917	-1 392 879
Rörelseresultat		323 730	360 553
Resultat från finansiella poster			
Övriga ränteintäkter och liknande resultatposter	8	62	0
Räntekostnader och liknande resultatposter	9	-801	-124 721
Summa resultat från finansiella poster		-739	-124 721
Resultat efter finansiella poster		322 992	235 832
Resultat före skatt		322 992	235 832
Skatt på årets resultat	10	542 103	-128 972
Årets resultat		865 095	106 860

Årets resultat överensstämmer med totalresultatet för bolaget.

Balansräkning

	Not	31 dec. 2022	31 dec. 2021
TILLGÅNGAR			
Anläggningstillgångar			
<u>Materiella anläggningstillgångar</u>			
Förvaltningsfastigheter	11	22 809 130	23 037 010
avseende materiella anläggningstillgångar	12	6 192	0
<u>Finansiella anläggningstillgångar</u>			
Fordringar hos koncernföretag	13	0	0
Summa anläggningstillgångar		22 815 322	23 037 010
Omsättningstillgångar			
<u>Kortfristiga fordringar</u>			
Kundfordringar	14	51 163	50 294
Fordringar hos koncernföretag	15, 13	744 871	5 101
Aktuell skattefordran		112 498	0
Övriga fordringar		24 609	24 609
Förutbetalda kostnader och upplupna intäkter	16	6 455	11 308
		939 596	91 312
Kassa och bank		48 772	417 001
Summa omsättningstillgångar		988 368	508 313
Summa tillgångar		23 803 690	23 545 323

Balansräkning

	Not	31 dec. 2022	31 dec. 2021
EGET KAPITAL OCH SKULDER			
Eget kapital	17		
<u>Bundet eget kapital</u>			
Aktiekapital		100 000	100 000
Uppskrivningsfond		9 526 119	9 526 119
Summa bundet eget kapital		9 626 119	9 626 119
<u>Fritt eget kapital</u>			
Överkursfond		0	0
Balanserat resultat		214 792	107 932
Årets resultat		865 095	106 860
Summa fritt eget kapital		1 079 886	214 792
Summa eget kapital		10 706 005	9 840 911
Avsättningar			
Uppskjuten skatteskuld	18	1 998 177	2 490 183
Summa avsättningar		1 998 177	2 490 183
Långfristiga skulder			
Skulder till kreditinstitut	19	0	0
Summa långfristiga skulder		0	0
Kortfristiga skulder			
Skulder till kreditinstitut	19	0	0
Leverantörsskulder		49 809	75 891
Skulder till koncernföretag		10 782 029	10 871 240
Aktuella skatteskulder		0	126 971
Övriga skulder	20	45 023	19 942
Upplupna kostnader och förutbetalda intäkter	21	222 647	120 185
Summa kortfristiga skulder		11 099 508	11 214 229
SUMMA EGET KAPITAL OCH SKULDER		23 803 690	23 545 323

Rapport över förändring eget kapital

	Aktie- kapital	Reserv- fond	Uppskriv- ningsfond	Balanserat resultat	Summa eget kapital
Ingående eget kapital, 2021-01-01	100 000	201 086	9 633 125	2 073 840	12 008 051
Årets resultat	0	0	0	106 860	106 860
Förändring uppskrivningsfond	0	0	-107 006	107 006	0
Förändring Reservfond	0	-201 086	0	201 086	0
Utdelning	0	0	0	-2 274 000	-2 274 000
Utgående eget kapital, 2021-12-31	100 000	0	9 526 119	214 792	9 840 911
Ingående eget kapital, 2022-01-01	100 000	0	9 526 119	214 792	9 840 911
Årets resultat	0	0	0	865 095	865 095
Utgående eget kapital, 2022-12-31	100 000	0	9 526 119	1 079 886	10 706 005

Kassaflödesanalys

	Not	1 jan. 2022- 31 dec. 2022	1 jan. 2021- 31 dec. 2021
Löpande verksamhet			
Rörelseresultat		323 730	360 553
Återläggning av avskrivningar		227 880	387 875
Erlagd ränta		-801	-124 721
Betald skatt		-189 372	-206 899
Kassaflöde från den löpande verksamheten före förändringar i rörelsekapital		361 500	416 808
Förändring rörelsefordringar		3 984	-30 405
Förändring rörelseskulder		101 461	-144 231
Kassaflöde från den löpande verksamheten		466 944	242 172
Kassaflöde från investeringsverksamhet			
Investering i fastighet		-6 192	-119 750
Avttring av inventarier		0	0
Kassaflöde från investeringsverksamheten		-6 192	-119 750
Kassaflöde från finansieringsverksamhet			
	22		
Utdelning		0	-2 274 000
Förändring av externa lån		0	-15 420 000
Förändring av koncernfordran		-739 770	6 544 179
Förändring av koncernskulder		-89 211	10 871 240
Kassaflöde från finansieringsverksamheten		-828 981	-278 581
Årets kassaflöde			
Likvida medel i början av året		417 001	573 160
Likvida medel vid årets slut	23	48 772	417 001

Neobo Valfisken AB

Org.nr 556673-2243

Not 1 **Företagsinformation**

Namn: Neobo Valfisken AB, säte i Stockholm

Org nummer: 559118-8395

Huvudsaklig verksamhet: Fastighetsförvaltning

Koncernförhållanden

Bolaget är dotterföretag till Neobo Eskilstuna 6 Holding AB (org.nr. 559323-5947) med säte i Stockholm.

Närmast överordnade moderföretag som upprättar koncernredovisning i vilken företaget ingår är Neobo Fastigheter AB (publ), 556580-2526 med säte i Stockholm. Moderföretag för hela koncernen är Neobo Fastigheter AB (publ), 556580-2526 med säte i Stockholm.

Not 2 **Grunder för upprättandet av årsredovisningen**

Årsredovisningen har upprättats utifrån antagandet om fortlevnad (going concern). Tillgångar och skulder är värderade till sina historiska anskaffningsvärden.

De finansiella rapporterna har upprättats i enlighet med Årsredovisningslagen och RFR 2 – Redovisning för juridiska personer. Bolaget tillämpar frivilligt RFR 2 i enlighet med reglerna i BFNAR 2012:3 då bolaget är ett dotterföretag till Neobo Fastigheter AB (publ), 556580-2526 som tillämpar IFRS i dess koncernredovisning.

Not 3 **Väsentliga redovisningsbedömningar, uppskattningar och antaganden**

När styrelsen och verkställande direktören upprättar finansiella rapporter i enlighet med tillämpade redovisningsprinciper måste vissa uppskattningar och antaganden göras som påverkar det redovisade värdet av tillgångar, skulder, intäkter och kostnader. De områden där uppskattningar och antaganden är av stor betydelse för företaget och som kan komma att påverka resultat- och balansräkning om de ändras beskrivs nedan:

Värdering av förvaltningsfastigheter

Upplysningen om förvaltningsfastigheternas verkliga värde baseras på antaganden om framtida kassaflöde och diskonteringsfaktorer. Dessa antaganden kan ge en betydande påverkan på koncernens resultat och finansiella ställning. För viktiga antaganden och bedömningar i samband med värdering av förvaltningsfastigheter se not 11.

Skatt

Uppskjuten skatt redovisas till nominellt värde utan diskontering. Den verkliga skatten är betydligt lägre på grund av dels möjlighet att sälja fastigheter skatteeffektivt, dels till följd av tidsfaktorn. Den uppskjutna skatten är baserad på skattesatsen om 20,6 procent.

Not 4

Sammanfattning av viktiga redovisningsprinciper

Intäktsredovisning

Företagets intäkter består i all väsentlighet av hyresintäkter. Intäkter redovisas då det är troligt att ekonomiska fördelar kommer företaget tillgodo och att intäkterna kan fastställas på ett tillförlitligt sätt.

Hyresintäkter

Hyresintäkter från förvaltningsfastigheter är att betrakta som operationella leasingavtal som intäktsredovisas i resultaträkningen linjärt över hyresperioden. Förskottsbetalda hyror redovisas som förutbetalda intäkter. I de fall hyresrabatter förekommer har de redovisade hyresintäkterna reducerats med värdet av lämnade hyresrabatter.

Inkomstskatter

Periodens skattekostnad omfattar aktuell och uppskjuten skatt.

Aktuell inkomstskatt

Kortfristiga skattefordringar och skatteskulder för nuvarande och tidigare perioder fastställs till det belopp som förväntas återfås från eller betalas till Skatteverket. De skattesatser och skattelagar som tillämpas för att beräkna beloppet är de som är antagna eller aviserade på balansdagen.

Aktuell inkomstskatt hänförlig till poster/transaktioner som redovisas i eget kapital redovisas i eget kapital och inte i resultaträkningen.

Uppskjuten inkomstskatt

Uppskjuten skatt redovisas på balansdagen i enlighet med balansräkningsmetoden för temporära skillnader mellan tillgångars och skulders skattemässiga och redovisningsmässiga värden. Uppskjuten skatt beräknas med tillämplig skattesats som beslutats eller aviserats per balansdagen och som förväntas gälla när den uppskjutna skatten realiserar eller regleras.

Uppskjutna skatteskulder uppkommer framförallt på grund av skillnader mellan bokföringsmässiga avskrivningar och skattemässiga avskrivningar på förvaltningsfastigheter.

Uppskjutna skattefordringar redovisas endast i den omfattning att det är sannolikt att framtida överskott kommer att finnas tillgängliga, mot vilka de temporära skillnaderna kommer att kunna utnyttjas.

Uppskjutna skattefordringar och skatteskulder kvittas när det finns en legal kvittningsrätt för aktuella skattefordringar och skatteskulder och när de uppskjutna skattefordringarna och skatteskulderna hänför sig till skatt debiterade av samma skattemyndighet där det finns en avsikt att reglera saldona genom nettobetalningar.

Lånekostnader

Låneutgifter utgörs av ränta och andra kostnader som uppstår när ett företag lånar pengar. Låneutgifter redovisas som en kostnad i den period de uppkommer.

Förvaltningsfastigheter

Förvaltningsfastigheter består av fastigheter (mark eller en byggnad) som innehas i syfte att erhålla hyresinkomster eller värdestegring eller en kombination av dessa.

Förvaltningsfastigheter redovisas vid förvärvet till anskaffningsvärde, inkluderat direkt hänförliga transaktionskostnader. Tillkommande utgifter läggs till det redovisade värdet för fastigheten om det är sannolikt att den ekonomiska nyttan som är förknippad med fastigheten förbättras i förhållande till den nivå som gällde då den ursprungligen anskaffades. Alla andra tillkommande utgifter redovisas som kostnad i den period de uppkommer. Efter anskaffningstillfället redovisas förvaltningsfastigheten till anskaffningsvärde med avdrag för ackumulerade avskrivningar och eventuell nedskrivning samt med tillägg för eventuell uppskrivning. Utgifter för reparationer och löpande underhåll kostnadsförs i den period de uppkommer.

Avskrivning beräknas enligt följande:

Antal år

Förvaltningsfastigheter

100 år

Nedskrivning av icke-finansiella anläggningstillgångar

Tillgångar som löpande skrivs av skall nedskrivningstestas närhelst händelser eller förändringar i förhållanden indikerar att det redovisade värdet kanske inte är återvinningsbart.

En nedskrivning av tillgångar, med undantag av finansiella instrument som omfattas av nedskrivning för förväntade kreditförluster, görs med det belopp varmed tillgångens redovisade värde överstiger dess återvinningsvärde. Återvinningsvärdet är det högre av tillgångens verkliga värde minskat med försäljningskostnader och dess nyttjandevärde.

Leasing

Bolaget redovisar leasingavgifter från sina leasingavtal där bolaget är leasetagare som kostnad linjärt över leasingperioden.

Finansiella instrument

Finansiella instrument är varje form av avtal som ger upphov till en finansiell tillgång i ett företag och en finansiell skuld eller ett eget kapitalinstrument i ett annat företag. Finansiella instrument som redovisas i balansräkningen inkluderar på tillgångssidan likvida medel, kundfordringar, derivatinstrument, övriga fordringar och upplupna intäkter. På skuldsidan återfinns leverantörsskulder, räntebärande skulder, derivatinstrument och upplupna kostnader.

Redovisning och borttagande

En finansiell tillgång eller finansiell skuld tas upp i balansräkningen när bolaget blir part enligt instrumentets avtalsmässiga villkor. Kundfordringar tas upp i balansräkningen när faktura har skickats och företagets rätt till ersättning är ovillkorlig. Skuld tas upp när motparten har presterat och avtalsenlig skyldighet föreligger att betala, även om faktura ännu inte mottagits. Leverantörsskulder tas upp när faktura mottagits.

En finansiell tillgång och finansiell skuld kvittas och redovisas med ett nettobelopp i balansräkningen endast när det föreligger en legal rätt att kvitta beloppen samt att det föreligger avsikt att reglera posterna med ett nettobelopp eller att samtidigt realisera tillgången och reglera skulden. En finansiell tillgång tas bort från balansräkningen när rättigheterna i avtalet realiserar, förfaller eller när bolaget förlorar kontrollen över dem. Detsamma gäller för del av en finansiell tillgång. En finansiell skuld tas bort från balansräkningen när förpliktelsen i avtalet fullgörs eller på annat sätt utsläcks. Detsamma gäller för del av en finansiell skuld. Vid varje rapporttillfälle utvärderar företaget om det finns objektiva indikationer på att en finansiell tillgång eller grupp av finansiella tillgångar är i behov av nedskrivning.

Neobo Valfisken AB

Org.nr 556673-2243

Vinster och förluster från borttagande ur balansräkning samt effekter av omförhandling av lån, som innebär en modifiering av lånet, redovisas i resultatet.

Med anledning av sambandet mellan redovisning och beskattning, tillämpas inte reglerna om finansiella instrument enligt IFRS 9 i bolaget som juridisk person, utan bolaget tillämpar i enlighet med ÅRL anskaffningsvärdemetoden. Finansiella anläggningstillgångar värderas därmed till anskaffningsvärde och finansiella omsättningstillgångar enligt lägsta värdets princip, med tillämpning av nedskrivning för förväntade kreditförluster enligt IFRS 9 avseende tillgångar som är skuldinstrument. För övriga finansiella tillgångar baseras nedskrivning på marknadsvärden. Derivatinstrument med negativt verkligt värde redovisas som en skuld till det negativa verkliga värdet med värdeförändring i resultatet. Finansiella skulder redovisas till upplupet anskaffningsvärde, med tillämpning av effektivräntemetoden.

Bolaget tillämpar undantaget att inte värdera finansiella garantiavtal till förmån för dotter- och intressebolag samt joint ventures i enlighet med reglerna i IFRS 9 utan tillämpar istället principerna för värdering enligt IAS 37, Avsättningar, eventalförpliktelser och eventaltillgångar.

Nedskrivning av finansiella tillgångar värderade till upplupet anskaffningsvärde

Nedskrivning för kreditförluster enligt IFRS 9 är framåtblickande och en förlustreservering görs när det finns en exponering för kreditrisk, vanligtvis vid första redovisningstillfället. Förväntade kreditförluster återspeglar nuvärdet av alla underskott i kassaflöden hänförliga till fallissemang antingen för de nästkommande 12 månaderna eller för den förväntade återstående löptiden för det finansiella instrumentet, beroende på tillgångsslag och på kreditförsämring sedan första redovisningstillfället. Förväntade kreditförluster återspeglar ett objektiva, sannolikhetsvägt utfall som beaktar flertalet scenarier baserade på rimliga och verifierbara prognoser.

Den förenklade modellen tillämpas för leasing-/kundfordringar och eventuella avtalstillgångar. En förlustreserv redovisas, i den förenklade modellen, för fordrans eller tillgångens förväntade återstående löptid.

För övriga poster som omfattas av förväntade kreditförluster tillämpas en nedskrivningsmodell med tre stadier. Initialt, samt per varje balansdag, redovisas en förlustreserv för de nästkommande 12 månaderna, alternativt för en kortare tidsperiod beroende på återstående löptid (stadie 1). Om det har skett en väsentlig ökning av kreditrisk sedan första redovisningstillfället, medförande en rating understigande investment grade, redovisas en förlustreserv för tillgångens återstående löptid (stadie 2). För tillgångar som bedöms vara kreditförsämrade reserveras fortsatt för förväntade kreditförluster för den återstående löptiden (stadie 3). För kreditförsämrade tillgångar och fordringar baseras beräkningen av ränteintäkterna på tillgångens redovisade värde, netto av förlustreservering, till skillnad mot på bruttobeloppet som i föregående stadier.

Värderingen av förväntade kreditförluster baseras för leasing-/kundfordringar, fordringar på koncernbolag och eventuella avtalstillgångar på historiska kundförluster kombinerat med framåtblickande faktorer. För kreditförsämrade tillgångar och fordringar görs en individuell bedömning där hänsyn tas till historisk, aktuell och framåtblickande information. Värderingen av förväntade kreditförluster beaktar eventuella säkerheter och andra kreditförstärkningar i form av garantier.

De finansiella tillgångarna redovisas i balansräkningen till upplupet anskaffningsvärde, det vill säga netto av bruttovärde och förlustreserv. Förändringar av förlustreserven redovisas i resultaträkningen.

Likvida medel

Likvida medel i kassaflödesanalysen består av kassamedel samt omedelbart tillgängliga tillgodohavanden hos banker och motsvarande institut, vilka redovisas som Kassa och bank i balansräkningen, samt kortfristiga likvida placeringar med en löptid från anskaffningstidpunkten understigande tre månader. Likvida medel omfattas av kraven på förlustreservering för förväntade kreditförluster.

Gränsdragning mellan omsättnings- och anläggningstillgångar samt mellan kort- och långfristiga skulder

Bolaget klassificerar en tillgång som en omsättningstillgång när bolaget förväntas realisera tillgången, eller avser att sälja eller förbruka tillgången, under bolagets normala verksamhetscykel eller inom 12 månader efter rapportperioden samt när bolaget innehar tillgången primärt för handelsändamål eller att tillgången utgörs av likvida medel. Alla andra tillgångar klassificeras som anläggningstillgångar.

Bolaget klassificerar en skuld som en kortfristig när bolaget förväntas reglera skulden under bolagets normala verksamhetscykel eller inom 12 månader efter rapportperioden samt när bolaget innehar skulden primärt för handelsändamål eller att bolaget inte har en ovillkorad rättighet per balansdagen att senarelägga skuldens reglering i minst 12 månader efter rapportperioden. Alla andra skulder klassificeras som långfristiga.

Redovisning av koncernbidrag

Koncernbidrag redovisas som bokslutsdisposition.

Kassaflödesanalys

Kassaflöden från den löpande verksamheten redovisas enligt den indirekta metoden, vilket innebär att resultatet justeras för transaktioner som inte medfört in- eller utbetalningar, upplupna eller förutbetalda poster som avser tidigare eller kommande perioder samt för eventuella intäkter och kostnader som hänförs till investerings- eller finansieringsverksamhetens kassaflöden.

Nya standarder, ändringar och tolkningar av befintliga standarder som ännu inte har trätt i kraft och som inte har tillämpats i förtid

Inga nya standarder, ändringar och tolkningar av befintliga standarder har tillkommit.

Kommande ändringar i RFR 2

Bolagets bedömning är att inga kommande ändringar av RFR 2 som ska tillämpas för räkenskapsår som påbörjas den 1 januari 2023 eller senare kommer att ha en väsentlig påverkan på bolagets finansiella rapporter.

Not 5 Hyresintäkter

Företaget hyr ut sina förvaltningsfastigheter enligt operationella hyresavtal och hyresintäkterna, reducerat med eventuella hyresrabatter, redovisas linjärt över hyresperioden.

	1 jan. 2022- 31 dec. 2022	1 jan. 2021- 31 dec. 2021
Hyresintäkter	1 700 648	1 753 432
Summa hyresintäkter	1 700 648	1 753 432

Bolagets leasingavtal avser bostäder och garage-/parkeringsplatser. Leasingavtal för bostäder, garage-/parkeringsplatser, har oftast en hyresperiod om 3 månader.

Framtida odiskonterade hyresintäkter, exklusive variabla hyror, avseende icke uppsägningsbara operationella hyresavtal per den 31 december är enligt följande:

	31 dec. 2022	31 dec. 2021
Mindre än 1 år	1 200 100	955 579
1 - 5 år	720 320	806 390
Mer än 5 år	0	0
Framtida hyresinbetalningar	1 920 420	1 761 969

Not 6 Fastighetskostnader

	1 jan. 2022- 31 dec. 2022	1 jan. 2021- 31 dec. 2021
Drift	841 678	738 604
Reparation och underhåll	102 545	90 411
Fastighetsadministration	133 701	107 852
Fastighetsskatt	63 594	65 034
Summa fastighetskostnader	1 141 518	1 001 901

	1 jan. 2022- 31 dec. 2022	1 jan. 2021- 31 dec. 2021
Fastighetskostnader avseende förvaltningsfastigheter som genererat hyresintäkter	1 141 518	1 001 901
Summa fastighetskostnader	1 141 518	1 001 901

Not 7 Inköp och försäljning mellan koncernföretag

	2022	2021
Andel av årets totala inköp som skett från andra företag inom koncernen	12%	16%

Not 8 Ränteintäkter och liknande resultatposter

	1 jan. 2022- 31 dec. 2022	1 jan. 2021- 31 dec. 2021
Ränteintäkter, koncernföretag	0	0
Ränteintäkter, övrigt	62	0
Summa ränteintäkter enligt effektivräntemetod	62	0
Summa ränteintäkter och liknande resultatposter	62	0

Not 9 Räntekostnader och liknande resultatposter

	1 jan. 2022- 31 dec. 2022	1 jan. 2021- 31 dec. 2021
Räntekostnader, bank	1	122 027
Räntekostnader, övrigt	800	2 583
Övriga finansiella kostnader	0	111
Summa räntekostnader enligt effektivräntemetod	801	124 721
Summa räntekostnader och liknande resultatposter	801	124 721

Not 10 Skatt på årets resultat

De huvudsakliga komponenterna när det gäller skattekostnader för räkenskapsåret med avslut den 31 december 2022 är följande:

	1 jan. 2022- 31 dec. 2022	1 jan. 2021- 31 dec. 2021
Redovisad skatt i resultaträkning		
Aktuell skatt	-4 330	-128 972
Justeringar avseende tidigare år	54 427	0
Förändring av uppskjuten skatt på temporära skillnader	492 006	0
Summa redovisad skatt	542 103	-128 972
Avstämning av effektiv skattesats	2022	2021
Resultat före skatt	322 992	235 832
Skatt enligt gällande skattesats, 20,6 procent	-66 536	-48 581
Ej avdragsgilla kostnader	62 206	-80 391
Justering avseende skatter för tidigare år	546 433	0
Summa	542 103	-128 972

Den genomsnittliga effektiva skattesatsen är -167,8 procent (54,7). Under året har ingen inkomstskatt redovisats i eget kapital.

	31 dec. 2022	31 dec. 2021
Uppskjuten skatt		
Uppskjuten skatteskuld		
Ingående värde	2 490 183	2 346 830
Skattekostnad (+) / intäkt (-) redovisad i resultaträkningen	-492 006	143 353
Utgående värde	1 998 177	2 490 183

Uppskjuten skatteskuld avser i sin helhet temporära skillnader för förvaltningsfastighet.

Not 11 **Förvaltningsfastigheter**

	31 dec. 2022	31 dec. 2021
Ingående ackumulerade anskaffningsvärden	14 284 906	14 165 156
Inköp	0	119 750
Utgående ackumulerade anskaffningsvärden	14 284 906	14 284 906
Ingående ackumulerade avskrivningar	-3 320 846	-2 992 421
Årets avskrivning	-168 430	-328 425
Utgående ackumulerade avskrivningar	-3 489 276	-3 320 846
Ingående ackumulerade uppskrivningar	12 072 950	12 132 400
Årets avskrivningar på uppskrivet belopp	-59 450	-59 450
Utgående ackumulerade uppskrivningar	12 013 500	12 072 950
Utgående redovisat värde	22 809 130	23 037 010

Uppllysning om verkligt värde på förvaltningsfastigheter

Verkligt värde är det bedömda belopp som skulle inkasseras i en transaktion vid värdetidpunkten mellan kunniga parter som är oberoende av varandra och som har ett intresse av att transaktionen genomförs eller sedvanlig marknadsföring, där båda parter förutsätts ha agerat insiktsfullt, klokt och utan tvång.

Det verkliga värdet på förvaltningsfastigheterna uppgår till 32,1 mkr (34,5). Samtliga fastigheter har per balansdagen värderats externt av värderingsinstitutet Savills Sweden AB, vilka är väletablerade fastighetsvärderare som auktoriserats av föreningen Samhällsbyggarna, som ansvarar för auktorisation av fastighetsvärderare i Sverige.

Värderingsmetodik

Fastighetsinnehavet värderas till verkligt värde och hänförs till nivå 3 i verkligt värdehierarkin. Det innebär att verkligt värde har bestämts med hjälp av indata som inte är observerbar på marknaden. Värdet har bedömts i enlighet med värderingshandledning upprättad av MSCI, före detta IPD Svenskt Fastighetsindex. Värderingshandledningen baseras på tillämpning av International Valuation Standard, IVS. Marknadsvärderingen genomförs av externa värderingsföretag och vid värdebedömningen tillämpas normalt en kombination av ortsprismetod genom avstämning mot genomförda transaktioner av likartade objekt och avkastningsbaserad med, kassaflödesmetoden. Den enskilt största värdepåverkande faktorn vid värdering är direktavkastningskravet.

Det är bolagets bedömning att fastigheten för närvarande används på dess maximala och bästa sätt.

Not 12 **Pågående nyanläggningar och förskott avseende materiella anläggningstillgångar**

	31 dec. 2022	31 dec. 2021
Ingående ackumulerade anskaffningsvärden	0	0
Inköp under året	6 192	0
Utgående ackumulerade anskaffningsvärden	6 192	0

Not 13 **Fordringar hos koncernföretag**

	31 dec. 2022	31 dec. 2021
Ingående ackumulerade anskaffningsvärden	5 101	6 549 280
Förändring fordringar	739 770	-6 544 179
Utgående ackumulerade anskaffningsvärden	744 871	5 101

<i>Finansiella anläggningstillgångar</i>	31 dec. 2022	31 dec. 2021
Långfristiga fordringar hos koncernföretag		
Lån till koncernföretag	0	0
Summa långfristiga fordringar hos koncernföretag	0	0

<i>Omsättningstillgångar</i>	31 dec. 2022	31 dec. 2021
Kortfristiga fordringar hos koncernföretag		
Fordran på koncernföretag	744 871	5 101
Summa kortfristiga fordringar hos koncernföretag	744 871	5 101

Not 14 Kundfordringar

	31 dec. 2022	31 dec. 2020
Kundfordringar	51 163	81 685
Reservering för förväntade kreditförluster	0	-31 391
Summa	51 163	50 294

Åldersfördelning kundfordringar

Förfallna, antal dagar, 2022	Nominellt belopp	Varav reserverat	Procent
Ej förfallna fordringar	51 163	0	0%
Förfallna fordringar 0-29 dagar	0	0	0%
Förfallna fordringar 30-89 dagar	0	0	0%
Förfallna fordringar > 90 dagar	0	0	0%
Redovisat värde	51 163	0	0%

Tabellen visar förväntat redovisat värde vid fallissemang, brutto.

Åldersfördelning kundfordringar

Förfallna, antal dagar, 2021	Nominellt belopp	Varav reserverat	Procent
Ej förfallna fordringar	0	0	0%
Förfallna fordringar 0-29 dagar	0	0	0%
Förfallna fordringar 30-89 dagar	50 294	0	0%
Förfallna fordringar > 90 dagar	31 391	31 391	38%
Redovisat värde	81 685	31 391	38%

Tabellen visar förväntat redovisat värde vid fallissemang, brutto.

Kreditkvaliteten på fordringar som inte är förfallna eller nedskrivna bedöms vara god.

Nedskrivning av kundfordringar

Fordringar utgörs i huvudsak av kundfordringar för vilka bolaget har valt att tillämpa den förenklade metoden för redovisning av förväntade kreditförluster. Detta innebär att förväntade kreditförluster reserveras för återstående löptid, vilken förväntas understiga ett år för samtliga fordringar. Företaget reserverar för förväntade kreditförluster baserat på historiska kreditförluster samt framåtriktad information. Kunderna har likartade riskprofiler, varför kreditrisken initialt bedöms kollektivt för samtliga kunder. Eventuella större enskilda fordringar bedöms per motpart. Företaget skriver bort en fordran när det inte längre finns någon förväntan på att erhålla betalning och då aktiva åtgärder för att erhålla betalning har avslutats.

Not 15 Kortfristiga fordringar på koncernföretag

	31 dec. 2022	31 dec. 2021
Kortfristiga fordringar på koncernföretag	744 871	5 101
Summa	744 871	5 101

Not 16 Förutbetalda kostnader och upplupna intäkter

	31 dec. 2022	31 dec. 2021
Förutbetalda fastighetskostnader	6 455	11 308
Summa	6 455	11 308

Not 17 Eget kapital

Aktiekapital	31 dec. 2022	31 dec. 2021	31 dec. 2022	31 dec. 2021
	Kvotvärde	Kvotvärde	Antal	Antal
Aktier	100	100	1 000	1 000
			1 000	1 000

Förklaring till poster i balansräkningen*Aktiekapital*

Avser det registrerade aktiekapitalet.

Balanserat resultat

Balanserat resultat utgörs av ackumulerade vinster och förluster i bolaget samt i förekommande fall erhållna aktieägartillskott och med avdrag för lämnade utdelningar.

Erhållna villkorade aktieägartillskott ingår i balanserade vinstmedel med 0 kr (0).

Not 18 Avsättningar

<i>Uppskjuten skatteskuld</i>	31 dec. 2022	31 dec. 2021
Belopp vid årets ingång	2 490 183	2 346 830
Årets avsättningar	-492 006	143 353
Utgående redovisat värde	1 998 177	2 490 183

Se not 10 Skatt på årets resultat för ytterligare upplysning och specifikation avseende uppskjuten skatteskuld.

Finansiella instrument och finansiell riskhantering

Bolaget är exponerat för ett antal finansiella risker som företaget hanterar inom ramen för den finanspolicy som godkänts av styrelsen. Det övergripande målet är att ha en kostnadseffektiv finansiering inom företaget och hantera de finansiella riskerna genom att utnyttja finansiella instrument. Företagets främsta finansiella skulder utgörs av lån. Bolagets finansiella anläggningstillgångar värderas till anskaffningsvärde och finansiella omsättningstillgångar enligt lägsta värdets princip. För samtliga finansiella instrument är det bokförda värdet en approximation av det verkliga värdet, varför dessa poster inte indelas i nivåer enligt värderingshierarkin.

De främsta riskerna som företaget är utsatt för är ränterisk, kreditrisk och likviditets- och refinansieringsrisk.

Ränterisk

Fluktuationer i räntesatserna påverkar företagets räntekostnader. Företagets policy för ränterisker är utformad för att minska inverkan från ränteförändringar på redovisat resultat. Bolagets externa räntebärande skulder uppgick per balansdagen till 0 kr (0 tkr).

Kreditrisk

Kreditrisk definieras som risken att en motpart i en transaktion inte kan fullfölja sina åtaganden. För bolaget utgörs denna risk primärt av kundfordringar och koncerninterna fordringar. I de fall en av bolagets kunder skulle hamna på obestånd eller få andra betalningssvårigheter kan bolaget åsamkas ekonomisk skada. Ledningen anser däremot att det inte existerar någon betydande koncentration av kreditrisk hos någon enskild kund eller motpart för bolaget.

Bolaget har inte erhållit några ställda säkerheter för de finansiella nettotillgångarna.

Kreditkvaliteten för finansiella tillgångar som varken förfallit till betalning eller är nedskrivna bedöms vara god. Bedömningen har gjorts att det inte har skett någon väsentlig ökning av kreditrisk för någon av bolagets finansiella tillgångar per balansdagen.

Likviditets- och refinansieringsrisk

Finansieringsrisker avser risk för svårigheter att erhålla finansiering för verksamhet vid en given tidpunkt. I bolagets finansieringspolicy anges att bolagets externa låneportfölj ska ha en löptidsstruktur som reducerar refinansieringsrisker.

Refinansieringsrisker minskas genom bolagets målsättning att upprätthålla en spridning i förfallostrukturen för utestående skulder. Bolaget är också föremål för ett antal så kallade Covenants vilka finns föreskrivna i bankens lånevillkor, såsom nyckeltal och resultatmått kopplade till företagets konsoliderade resultat- och balansräkning. Bolaget uppfyllde alla sådana Covenants den 31 december 2022.

Riskhantering av kapital

Företagets kapitalstruktur ska hållas på en nivå som säkerställer möjligheten att driva verksamheten vidare för att skapa avkastning till aktieägarna, samtidigt som en optimal struktur upprätthålls för att minska kapitalkostnaderna.

	31 dec. 2022	31 dec. 2021
Räntebärande nettoskuld	0	0
Summa eget kapital	10 706 005	9 840 911
Förhållande mellan skuld och eget kapital	0,0	0,0

Räntebärande lån

Tabellen nedan visar företagets räntebärande lån.

	31 dec. 2022	31 dec. 2021
<i>Långfristiga:</i>		
Banklån	0	0
Summa långfristiga skulder	0	0
<i>Kortfristiga:</i>		
Banklån	0	0
Summa kortfristiga skulder	0	0
Lånebelopp	0	0

Företagets lån har följande ränteförfallostruktur:

	< 6 mån	6–12 mån	1 till 5 år	Mer än 5 år	Summa
31 dec. 2022					
Lånebelopp	0	0	0	0	0

Förfallotider för långfristiga lån är enligt följande:

	31 dec. 2022	31 dec. 2021
Mellan 1 och 5 år	0	0
Senare än 5 år	0	0
Summa	0	0

Not 20 Övriga skulder

	31 dec. 2022	31 dec. 2021
Momsredovisning	29 689	19 942
Övrig post	15 334	0
Summa	45 023	19 942

Not 21 Upplupna kostnader och förutbetalda intäkter

	31 dec. 2022	31 dec. 2021
Upplupna räntekostnader	0	0
Upplupna fastighetskostnader	112 579	46 000
Förutbetalda hyresintäkter	110 069	74 185
Summa	222 647	120 185

Not 22 **Förändringar i skulder hänförliga finansieringsverksamheten**

	Kassaflödes-		Ej kassaflödespåverkande poster		31 dec. 2022
	1 jan. 2022	påverkande	Förvärv/avyttring	Övrigt	
Kortfristiga:					
Räntebärande skulder, kreditinstitut	0	0	0	0	0
Ej räntebärande skulder, koncernföretag	10 871 240	-89 211	0		10 782 029
Långfristiga:					
Räntebärande skulder, kreditinstitut	0	0	0	0	0
Summa	10 871 240	-89 211	0	0	10 782 029

Not 23 **Likvida medel**

	31 dec. 2022	31 dec. 2021
Banktillgodohavanden och kassamedel	48 772	417 001
Summa	48 772	417 001

Per den 31 december 2022 hade företaget 0 kr tillgängliga i outnyttjade godkända krediter, för vilka alla tidigare villkor hade uppfyllts.

Bolagets bedömning om förväntade kreditförluster kopplat till likvida medel bedöms avse oväsentliga belopp, varför ingen reserv för förväntade kreditförluster redovisas.

Se även not 19 beträffande bolagets finansiella instrument och riskhantering.

Not 24 **Ställda säkerheter och eventalförpliktelser***Ställda säkerheter*

	31 dec. 2022	31 dec. 2021
Ställda säkerheter för koncernföretags räkning:		
Fastighetsinteckningar	22 300 000	22 300 000

Eventalförpliktelser

Inga eventalförpliktelser finns i bolaget.

Not 26 **Väsentliga händelser efter räkenskapsårets slut**

Inga väsentliga händelser efter räkenskapsårets utgång

Neobo Valfisken AB
Org.nr 556673-2243

Stockholm, datum enligt digital signering

Ylva Sarby Westman
Styrelseledamot

Vår revisionsberättelse har lämnats, datum enligt digital signering

Ernst & Young AB

Mia Keränen Larsson
Auktoriserad revisor



Verifikat

Transaktion 09222115557495791999

Dokument

648 Amasten Valfisken AB

Huvuddokument

22 sidor

Startades 2023-06-28 21:44:46 CEST (+0200) av Per Jönsson (PJ)

Färdigställt 2023-06-29 11:45:31 CEST (+0200)

Initierare

Per Jönsson (PJ)

SBB Norden

per.jonsson@sbbnorden.se


Signerande parter

Ylva Sarby Westman (YSW)

Neobo Fastigheter AB

Personnummer 730505-0366

ylva.sarby.westman@neobo.se



Namnet som returnerades från svenskt BankID var "Ylva Westman Sarby"


Signerade 2023-06-28 22:48:32 CEST (+0200)

Mia Keränen Larsson (MKL)

Ernst & Young Aktiefbolag

Personnummer 760510-9383

mia.keranen.larsson@se.ey.com



Namnet som returnerades från svenskt BankID var "MIA KERÄNEN LARSSON"

Signerade 2023-06-29 11:45:31 CEST (+0200)

Detta verifikat är utfärdat av Scrive. Information i kursiv stil är säkert verifierad av Scrive. Se de dolda bilagorna för mer information/bevis om detta dokument. Använd en PDF-läsare som t ex Adobe Reader som kan visa dolda bilagor för att se bilagorna. Observera att om dokumentet skrivs ut kan inte integriteten i papperskopian bevisas enligt nedan och att en vanlig papperutskrift saknar innehållet i de dolda bilagorna. Den digitala signaturen (elektroniska förseglingen) säkerställer att integriteten av detta dokument, inklusive de dolda bilagorna, kan bevisas matematiskt och oberoende av Scrive. För er bekvämlighet tillhandahåller Scrive även en tjänst för att kontrollera dokumentets integritet automatiskt på: <https://scrive.com/verify>





Building a better
working world

Revisionsberättelse

Till bolagsstämman i Neobo Valfisken AB, org.nr 556673-2243

Rapport om årsredovisningen

Uttalanden

Vi har utfört en revision av årsredovisningen för Neobo Valfisken AB för år 2022.

Enligt vår uppfattning har årsredovisningen upprättats i enlighet med årsredovisningslagen och ger en i alla väsentliga avseenden rättvisande bild av Neobo Valfisken ABs finansiella ställning per den 31 december 2022 och av dess finansiella resultat och kassaflöde för året enligt årsredovisningslagen. Förvaltningsberättelsen är förenlig med årsredovisningens övriga delar.

Vi tillstyrker därför att bolagsstämman fastställer resultaträkningen och balansräkningen.

Grund för uttalanden

Vi har utfört revisionen enligt International Standards on Auditing (ISA) och god revisionssed i Sverige. Vårt ansvar enligt dessa standarder beskrivs närmare i avsnittet *Revisorns ansvar*. Vi är oberoende i förhållande till Neobo Valfisken AB enligt god revisorssed i Sverige och har i övrigt fullgjort vårt yrkesetiska ansvar enligt dessa krav.

Vi anser att de revisionsbevis vi har inhämtat är tillräckliga och ändamålsenliga som grund för våra uttalanden.

Styrelsens ansvar

Det är styrelsen som har ansvaret för att årsredovisningen upprättas och att den ger en rättvisande bild enligt årsredovisningslagen. Styrelsen ansvarar även för den interna kontroll som den bedömer är nödvändig för att upprätta en årsredovisning som inte innehåller några väsentliga felaktigheter, vare sig dessa beror på oegentligheter eller misstag.

Vid upprättandet av årsredovisningen ansvarar styrelsen för bedömningen av bolagets förmåga att fortsätta verksamheten. Den upplyser, när så är tillämpligt, om förhållanden som kan påverka förmågan att fortsätta verksamheten och att använda antagandet om fortsatt drift. Antagandet om fortsatt drift tillämpas dock inte om styrelsen avser att likvidera bolaget, upphöra med verksamheten eller inte har något realistiskt alternativ till att göra något av detta.


Revisorns ansvar

Våra mål är att uppnå en rimlig grad av säkerhet om att årsredovisningen som helhet inte innehåller några väsentliga felaktigheter, vare sig dessa beror på oegentligheter eller misstag, och att lämna en revisionsberättelse som innehåller våra uttalanden. Rimlig säkerhet är en hög grad av säkerhet, men är ingen garanti för att en revision som utförs enligt ISA och god revisionssed i Sverige alltid kommer att upptäcka en väsentlig felaktighet om en sådan finns. Felaktigheter kan uppstå på grund av oegentligheter eller misstag och anses vara väsentliga om de enskilt eller tillsammans rimligen kan förväntas påverka de ekonomiska beslut som användare fattar med grund i årsredovisningen.

Som del av en revision enligt ISA använder vi professionellt omdöme och har en professionellt skeptisk inställning under hela revisionen. Dessutom:

- Identifierar och bedömer vi riskerna för väsentliga felaktigheter i årsredovisningen, vare sig dessa beror på oegentligheter eller misstag, utformar och utför granskningsåtgärder bland annat utifrån dessa risker och inhämtar revisionsbevis som är tillräckliga och ändamålsenliga för att utgöra en grund för våra uttalanden. Risken för att inte upptäcka en väsentlig felaktighet till följd av oegentligheter är högre än för en väsentlig felaktighet som beror på misstag, eftersom oegentligheter kan innefatta agerande i maskopi, förfalskning, avsiktliga utelämnanden, felaktig information eller åsidosättande av intern kontroll.
- Skaffar vi oss en förståelse av den del av bolagets interna kontroll som har betydelse för vår revision för att utforma granskningsåtgärder som är lämpliga med hänsyn till omständigheterna, men inte för att uttala oss om effektiviteten i den interna kontrollen.
- Utvärderar vi lämpligheten i de redovisningsprinciper som används och rimligheten i styrelsens uppskattningar i redovisningen och tillhörande upplysningar.
- Drar vi en slutsats om lämpligheten i att styrelsen använder antagandet om fortsatt drift vid upprättandet av årsredovisningen. Vi drar också en slutsats, med grund i de inhämtade revisionsbevisen, om det finns någon väsentlig osäkerhetsfaktor som avser sådana händelser eller förhållanden som kan leda till betydande tvivel om bolagets förmåga att fortsätta verksamheten. Om vi drar slutsatsen att det finns en väsentlig osäkerhetsfaktor, måste vi i revisionsberättelsen fästa uppmärksamheten på upplysningarna i årsredovisningen om den väsentliga osäkerhetsfaktorn eller, om sådana upplysningar är otillräckliga, modifiera uttalandet om årsredovisningen. Våra slutsatser baseras på de revisionsbevis som inhämtas fram till datumet för revisionsberättelsen. Dock kan framtida händelser eller förhållanden göra att ett bolag inte längre kan fortsätta verksamheten.
- Utvärderar vi den övergripande presentationen, strukturen och innehållet i årsredovisningen, däribland upplysningarna, och om årsredovisningen återger de underliggande transaktionerna och händelserna på ett sätt som ger en rättvisande bild.

Vi måste informera styrelsen om bland annat revisionens planerade omfattning och inriktning samt tidpunkten för den. Vi måste också informera om betydelsefulla iakttagelser under revisionen, däribland de eventuella betydande brister i den interna kontrollen som vi identifierat.



Building a better
working world

Rapport om andra krav enligt lagar och andra författningar

Uttalanden

Utöver vår revision av årsredovisningen har vi även utfört en revision av styrelsens förvaltning av Neobo Valfisken AB för år 2022 samt av förslaget till dispositioner beträffande bolagets vinst eller förlust.

Vi tillstyrker att bolagsstämman disponerar vinsten enligt förslaget i förvaltningsberättelsen och beviljar styrelsens ledamöter ansvarsfrihet för räkenskapsåret.

Grund för uttalanden

Vi har utfört revisionen enligt god revisions sed i Sverige. Vårt ansvar enligt denna beskrivs närmare i avsnittet *Revisorns ansvar*. Vi är oberoende i förhållande till Neobo Valfisken AB enligt god revisors sed i Sverige och har i övrigt fullgjort vårt yrkesetiska ansvar enligt dessa krav.

Vi anser att de revisionsbevis vi har inhämtat är tillräckliga och ändamålsenliga som grund för våra uttalanden.

Styrelsens ansvar

Det är styrelsen som har ansvaret för förslaget till dispositioner beträffande bolagets vinst eller förlust. Vid förslag till utdelning innefattar detta bland annat en bedömning av om utdelningen är försvarlig med hänsyn till de krav som bolagets verksamhetsart, omfattning och risker ställer på storleken av bolagets egna kapital, konsolideringsbehov, likviditet och ställning i övrigt.

Styrelsen ansvarar för bolagets organisation och förvaltningen av bolagets angelägenheter. Detta innefattar bland annat att fortlöpande bedöma bolagets ekonomiska situation och att tillse att bolagets organisation är utformad så att bokföringen, medelsförvaltningen och bolagets ekonomiska angelägenheter i övrigt kontrolleras på ett betryggande sätt.

Revisorns ansvar

Vårt mål beträffande revisionen av förvaltningen, och därmed vårt uttalande om ansvarsfrihet, är att inhämta revisionsbevis för att med en rimlig grad av säkerhet kunna bedöma om någon styrelseledamot i något väsentligt avseende:

- företagit någon åtgärd eller gjort sig skyldig till någon försummelse som kan föranleda ersättningsskyldighet mot bolaget, eller
- på något annat sätt handlat i strid med aktiebolagslagen, årsredovisningslagen eller bolagsordningen.

Vårt mål beträffande revisionen av förslaget till dispositioner av bolagets vinst eller förlust, och därmed vårt uttalande om detta, är att med rimlig grad av säkerhet bedöma om förslaget är förenligt med aktiebolagslagen.

Rimlig säkerhet är en hög grad av säkerhet, men ingen garanti för att en revision som utförs enligt god revisions sed i Sverige alltid kommer att upptäcka åtgärder eller försummelser som kan föranleda ersättningsskyldighet mot bolaget, eller att ett förslag till dispositioner av bolagets vinst eller förlust inte är förenligt med aktiebolagslagen.

Som en del av en revision enligt god revisions sed i Sverige använder vi professionellt omdöme och har en professionellt skeptisk inställning under hela revisionen. Granskningen av förvaltningen och förslaget till dispositioner av bolagets vinst eller förlust grundar sig främst på revisionen av räkenskaper. Vilka tillkommande granskningsåtgärder som utförs baseras på vår professionella bedömning med utgångspunkt i risk och väsentlighet. Det innebär att vi fokuserar granskningen på sådana åtgärder, områden och förhållanden som är väsentliga för verksamheten och där avsteg och överträdelser skulle ha särskild betydelse för bolagets situation. Vi går igenom och prövar fattade beslut, beslutsunderlag, vidtagna åtgärder och andra förhållanden som är relevanta för vårt uttalande om ansvarsfrihet. Som underlag för vårt uttalande om styrelsens förslag till dispositioner beträffande bolagets vinst eller förlust har vi granskat om förslaget är förenligt med aktiebolagslagen.

Västerås, datum enligt digital signatur

Ernst & Young AB

Mia Keränen Larsson
Auktoriserad revisor

PENNEO

Signaturerna i detta dokument är juridiskt bindande. Dokumentet är signerat genom Penneo™ för säker digital signering.
Tecknarnas identitet har lagrats, och visas nedan.

"Med min signatur bekräftar jag innehållet och alla datum i detta dokumentet."

MIA KERÄNEN LARSSON

Auktoriserad revisor

Serienummer: 19760510xxxx

IP: 81.233.xxx.xxx

2023-06-29 10:11:26 UTC



Detta dokument är digitalt signerat genom Penneo.com. Den digitala signeringsdatan i dokumentet är säkrad och validerad genom det datorgenererade hashvärdet hos det originella dokumentet. Dokumentet är låst och tidsstämplat med ett certifikat från en betrodd tredje part. All kryptografisk information är innesluten i denna PDF, för framtida validering om så krävs.

Hur man verifierar originaliteten hos dokumentet

Detta dokument är skyddat genom ett Adobe CDS certifikat. När du öppnar

dokumentet i Adobe Reader bör du se att dokumentet är certifierat med **Penneo e-signature service** <penneo@penneo.com> Detta garanterar att dokumentets innehåll inte har ändrats.

Du kan verifiera den kryptografiska informationen i dokumentet genom att använda Penneos validator, som finns på <https://penneo.com/validator>