

**Årsredovisning**  
och  
**Koncernredovisning**  
för  
**Investment AB Klöverön**

556555-3814

Räkenskapsåret

2024

**Fastställelseintyg**

Undertecknad styrelseledamot i Investment AB Klöverön intygar att resultaträkningen och balansräkningen i årsredovisningen för moderbolaget samt koncernresultaträkningen och koncernbalansräkningen har fastställts på årsstämman den 26 maj 2025. Årsstämman beslutade att godkänna styrelsens förslag till resultatdisposition.

Jag intygar också att innehållet i årsredovisningen och revisionsberättelsen stämmer överens med originalen.

Göteborg den 26 maj 2025



Henric Wiklund

Styrelsen för Investment AB Klöverön avger följande årsredovisning och koncernredovisning för räkenskapsåret 2024.

Årsredovisningen är upprättad i svenska kronor, SEK. Om inte annat särskilt anges, redovisas alla belopp i tusentals kronor (Tkr). Uppgifter inom parentes avser föregående år.

## Förvaltningsberättelse

### Information om verksamheten

Investment AB Klöverön investerar i företag och fastigheter samt andra värdepapper och tillgångar. Bolaget skapar värde genom att långsiktigt utveckla och förvalta företag och fastigheter. Bolaget skall också bedriva rådgivande verksamhet inom företagsledning och företagsutveckling samt utveckla och bedriva uthyrningsverksamhet i bolagets fastigheter.


Företaget har sitt säte i Kungälv.

### Flerårsöversikt (tkr)

<b>Koncernen</b>	<b>2024</b>	<b>2023</b>	<b>2022</b>	<b>2021</b>
Nettoomsättning	562 612	467 953	362 709	340 748
Resultat efter finansiella poster	118 007	104 264	40 973	78 685
Balansomslutning	638 397	626 557	431 885	396 640
Soliditet (%)	67	57	68	72

<b>Moderbolaget</b>	<b>2024</b>	<b>2023</b>	<b>2022</b>	<b>2021</b>
Nettoomsättning	538	267	298	298
Resultat efter finansiella poster	47 353	61 133	10 990	37 677
Balansomslutning	174 382	161 046	125 073	132 594
Soliditet (%)	95	93	86	88



### Förändringar i eget kapital

<b>Koncernen</b>	<b>Aktie- kapital</b>	<b>Annat eget kapital inkl. årets resultat</b>	<b>Minoritets- intresse</b>	<b>Totalt</b>
Belopp vid årets ingång	100	250 062	109 023	359 185
Disposition enligt beslut av årsstämman:				
Utdelning		-30 000	-4 735	-34 735
Omräkningsdifferens		4 333		4 333
Årets resultat		71 450	26 326	97 776
<b>Belopp vid årets utgång</b>	<b>100</b>	<b>295 845</b>	<b>130 614</b>	<b>426 559</b>

<b>Moderbolaget</b>	<b>Aktie- kapital</b>	<b>Balanserat resultat</b>	<b>Årets resultat</b>	<b>Totalt</b>
Belopp vid årets ingång	100	87 925	61 133	149 159
Disposition enligt beslut av årsstämman:				
Utdelning		-30 000		-30 000
Balanseras i ny räkning		61 133	-61 133	0
Årets resultat			47 353	47 353
<b>Belopp vid årets utgång</b>	<b>100</b>	<b>119 059</b>	<b>47 353</b>	<b>166 511</b>

### Förslag till vinstdisposition

Styrelsen föreslår att till förfogande stående vinstmedel (kronor):

balanserad vinst	119 058 583
årets vinst	47 352 769
	<b>166 411 352</b>
disponeras så att	
i ny räkning överföres	166 411 352
	<b>166 411 352</b>

Koncernens och moderbolagets resultat och ställning i övrigt framgår av efterföljande resultat- och balansräkningar samt kassaflödesanalyser med noter.

## Koncernens Resultaträkning

Tkr

	Not	2024-01-01 -2024-12-31	2023-01-01 -2023-12-31
Nettoomsättning	1	562 612	467 953
Övriga rörelseintäkter		12 924	3 821
		<b>575 536</b>	<b>471 774</b>
<b>Rörelsens kostnader</b>			
Råvaror och förnödenheter		-282 575	-251 647
Övriga externa kostnader	2, 3	-75 824	-61 551
Personalkostnader	4	-108 370	-87 092
Avskrivningar och nedskrivningar av materiella och immateriella anläggningstillgångar		-27 080	-20 528
Övriga rörelsekostnader		-284	-2 095
		<b>-494 133</b>	<b>-422 913</b>
<b>Rörelseresultat</b>		<b>81 403</b>	<b>48 860</b>
<b>Resultat från finansiella poster</b>			
Resultat från övriga värdepapper		45 479	59 881
Övriga ränteintäkter och liknande resultatposter		1 067	477
Räntekostnader och liknande resultatposter		-9 942	-4 955
		<b>36 604</b>	<b>55 403</b>
<b>Resultat efter finansiella poster</b>		<b>118 007</b>	<b>104 263</b>
<b>Resultat före skatt</b>		<b>118 007</b>	<b>104 263</b>
Skatt på årets resultat		-17 568	-10 515
Uppskjuten skatt		-2 663	-450
Minoritetens andel i årets resultat		-26 326	-17 721
<b>Årets resultat</b>		<b>71 450</b>	<b>75 577</b>

## Koncernens Balansräkning

Tkr

Not                      2024-12-31                      2023-12-31

### TILLGÅNGAR

#### Anläggningstillgångar

##### *Immateriella anläggningstillgångar*

Hyresrätter och liknande rättigheter	7	0	250
Goodwill	8	113 925	131 215
Balanserade utgifter för forskning och utveckling	9	1 215	1 403
		<b>115 140</b>	<b>132 868</b>

##### *Materiella anläggningstillgångar*

Byggnader och mark	10	37 175	37 172
Maskiner och andra tekniska anläggningar	11	2 380	2 216
Inventarier, verktyg och installationer	12	20 778	18 483
Pågående nyanläggningar	15	275	441
		<b>60 608</b>	<b>58 311</b>

##### *Finansiella anläggningstillgångar*

Andelar i intresseföretag	16	45 170	45 179
Fordringar hos intresseföretag	17	0	0
Andra långfristiga värdepappersinnehav	18	33 062	32 829
Uppskjuten skattefordran		11 718	10 209
Andra långfristiga fordringar	19	0	0
		<b>89 950</b>	<b>88 217</b>

**Summa anläggningstillgångar**                      **265 698**                      **279 397**

#### Omsättningstillgångar

##### *Varulager m m*

Råvaror och förnödenheter		106 394	100 464
Färdiga varor och handelsvaror		7 883	7 813
Pågående arbete för annans räkning		9 447	11 185
Förskott till leverantörer		262	2 135
		<b>123 986</b>	<b>121 597</b>

**Koncernens  
Balansräkning**

Tkr

	Not	2024-12-31	2023-12-31
<i>Kortfristiga fordringar</i>			
Kundfordringar		89 927	88 126
Fordringar hos intresseföretag		1 347	2 132
Aktuella skattefordringar		6 028	5 096
Övriga fordringar		10 638	9 561
Förutbetalda kostnader och upplupna intäkter	20	13 495	13 346
		<b>121 435</b>	<b>118 261</b>
<i>Kortfristiga placeringar</i>			
Övriga kortfristiga placeringar		10 899	2 261
<i>Kassa och bank</i>		116 379	105 040
<b>Summa omsättningstillgångar</b>		<b>372 699</b>	<b>347 160</b>
<b>SUMMA TILLGÅNGAR</b>		<b>638 397</b>	<b>626 557</b>

## Koncernens Balansräkning

Tkr

	Not	2024-12-31	2023-12-31
<b>EGET KAPITAL OCH SKULDER</b>			
<b>Eget kapital</b>			
Aktiekapital		100	100
Annat eget kapital		224 395	174 484
Årets resultat		71 450	75 578
<b>Summa eget kapital</b>		<b>295 945</b>	<b>250 162</b>
<b>Minoritetsintresse</b>			
Minoritetsintresse		130 614	109 023
<b>Avsättningar</b>			
Avsättningar för uppskjuten skatt		9 280	6 012
Övriga avsättningar	21	7 577	6 166
		<b>16 857</b>	<b>12 178</b>
<b>Långfristiga skulder</b>			
Checkräkningskredit	22	0	12 528
Skulder till kreditinstitut	23	75 518	101 785
		<b>75 518</b>	<b>114 313</b>
<b>Kortfristiga skulder</b>			
Skulder till kreditinstitut		31 062	37 448
Förskott från kunder		6 804	14 642
Leverantörsskulder		48 035	46 191
Aktuella skatteskulder		2 133	3 701
Övriga skulder		10 031	16 791
Upplupna kostnader och förutbetalda intäkter	24	21 398	22 107
		<b>119 463</b>	<b>140 880</b>
<b>SUMMA EGET KAPITAL OCH SKULDER</b>		<b>638 397</b>	<b>626 556</b>

## Koncernens Kassaflödesanalys

Tkr

	Not	2024-01-01 -2024-12-31	2023-01-01 -2023-12-31
<b>Den löpande verksamheten</b>			
Resultat efter finansiella poster		118 007	104 264
Justeringar för poster som inte ingår i kassaflödet m.m		-10 388	-8 200
Betald skatt		-17 568	-10 515
<b>Kassaflöde från den löpande verksamheten före förändringar av rörelsekapital</b>		<b>90 051</b>	<b>85 550</b>
<b>Kassaflöde från förändringar i rörelsekapital</b>			
Förändring av varulager och pågående arbeten		-2 389	-12 961
Förändring av kortfristiga fordringar		-3 171	-9 313
Förändring av avsättningar		2 016	4 538
Förändring av kortfristiga skulder		-21 417	41 878
<b>Kassaflöde från den löpande verksamheten</b>		<b>65 090</b>	<b>109 692</b>
<b>Investeringsverksamheten</b>			
Investeringar i immateriella anläggningstillgångar		13	-113 156
Investeringar i materiella anläggningstillgångar		-8 508	-9 980
Investeringar i finansiella anläggningstillgångar		35 735	29 384
<b>Kassaflöde från investeringsverksamheten</b>		<b>27 240</b>	<b>-93 752</b>
<b>Finansieringsverksamheten</b>			
Förändring minoritetsintresse		-4 735	-4 735
Upptagna lån		-38 795	81 835
Omräkningsdifferens		1 177	-1 129
Utbetald utdelning		-30 000	-20 000
Förändring kortfristiga placeringar		-8 638	-242
<b>Kassaflöde från finansieringsverksamheten</b>		<b>-80 991</b>	<b>55 729</b>
<b>Årets kassaflöde</b>		<b>11 339</b>	<b>71 669</b>
<b>Likvida medel vid årets början</b>			
Likvida medel vid årets början		105 040	33 372
<b>Likvida medel vid årets slut</b>		<b>116 379</b>	<b>105 041</b>

## Moderbolagets Resultaträkning

Tkr

	Not	2024-01-01 -2024-12-31	2023-01-01 -2023-12-31
Nettoomsättning		538	267
Övriga rörelseintäkter		198	253
		<b>736</b>	<b>520</b>
<b>Rörelsens kostnader</b>			
Övriga externa kostnader	3	-2 786	-2 020
Personalkostnader	4	-1 174	-1 059
Avskrivningar av materiella anläggningstillgångar		-67	-67
		<b>-4 027</b>	<b>-3 146</b>
<b>Rörelseresultat</b>		<b>-3 291</b>	<b>-2 626</b>
<b>Resultat från finansiella poster</b>			
Resultat från andelar i koncernföretag	5	5 080	5 280
Resultat från övriga värdepapper	6	45 682	59 881
Övriga ränteintäkter och liknande resultatposter		397	283
Räntekostnader och liknande resultatposter		-515	-1 685
		<b>50 644</b>	<b>63 759</b>
<b>Resultat efter finansiella poster</b>		<b>47 353</b>	<b>61 133</b>
<b>Resultat före skatt</b>		<b>47 353</b>	<b>61 133</b>
<b>Årets resultat</b>		<b>47 353</b>	<b>61 133</b>

## Moderbolagets Balansräkning

Tkr

Not                      2024-12-31                      2023-12-31

### TILLGÅNGAR

#### Anläggningstillgångar

##### *Immateriella anläggningstillgångar*

Hyresrätter och liknande rättigheter                      7                      0                      250

##### *Materiella anläggningstillgångar*

Byggnader och mark                      10                      11 013                      11 081

Inventarier                      12                      346                      202

**11 359                      11 283**

##### *Finansiella anläggningstillgångar*

Andelar i koncernföretag                      13, 14                      20 741                      20 691

Andelar i intresseföretag                      16                      45 170                      45 179

Fordringar hos intresseföretag                      17                      0                      0

Övriga värdepapper                      18                      26 763                      28 348

Andra långfristiga fordringar                      19                      0                      0

**92 674                      94 218**

**Summa anläggningstillgångar                      104 033                      105 751**

#### Omsättningstillgångar

##### *Kortfristiga fordringar*

Kundfordringar                      197                      65

Fordringar hos koncernföretag                      6 523                      4 607

Fordringar hos intresseföretag                      1 347                      2 132

Aktuella skattefordringar                      53                      44

Övriga fordringar                      1 390                      1 094

Förutbetalda kostnader och upplupna intäkter                      900                      133

**10 410                      8 075**

##### *Kortfristiga placeringar*

Övriga kortfristiga placeringar                      10 899                      2 261

##### *Kassa och bank*

49 040                      44 959

**Summa omsättningstillgångar                      70 349                      55 295**

**SUMMA TILLGÅNGAR                      174 382                      161 046**

## Moderbolagets Balansräkning

Tkr

Not                      2024-12-31                      2023-12-31

### EGET KAPITAL OCH SKULDER

#### Eget kapital

##### *Bundet eget kapital*

Aktiekapital

100

100

##### *Fritt eget kapital*

Balanserad vinst

119 059

87 925

Årets resultat

47 353

61 133

**166 412**

**149 058**

**Summa eget kapital**

**166 512**

**149 158**

#### Långfristiga skulder

Skulder till kreditinstitut

23

5 989

9 445

#### Kortfristiga skulder

Skulder till kreditinstitut

140

140

Leverantörsskulder

0

36

Övriga skulder

1 716

2 242

Upplupna kostnader

25

25

**Summa kortfristiga skulder**

**1 881**

**2 443**

**SUMMA EGET KAPITAL OCH SKULDER**

**174 382**

**161 046**



**Moderbolagets  
Kassaflödesanalys**

Tkr

	Not	2024-01-01 -2024-12-31	2023-01-01 -2023-12-31
<b>Den löpande verksamheten</b>			
Resultat efter finansiella poster		47 353	61 133
Justeringar för poster som inte ingår i kassaflödet		-37 401	-28 661
<b>Kassaflöde från den löpande verksamheten före förändring av rörelsekapital</b>		<b>9 952</b>	<b>32 472</b>
<b>Kassaflöde från förändring av rörelsekapitalet</b>			
Förändring av kortfristiga fordringar		-10 973	171
Förändring av kortfristiga skulder		-560	-2 549
<b>Kassaflöde från den löpande verksamheten</b>		<b>-1 581</b>	<b>30 094</b>
<b>Investeringsverksamheten</b>			
Försäljning av immateriella anläggningstillgångar		250	0
Investeringar i materiella anläggningstillgångar		-144	-167
Försäljning av finansiella anläggningstillgångar		39 012	31 462
<b>Kassaflöde från investeringsverksamheten</b>		<b>39 118</b>	<b>31 295</b>
<b>Finansieringsverksamheten</b>			
Upptagna lån		-3 456	-2 611
Utbetald utdelning		-30 000	-20 000
<b>Kassaflöde från finansieringsverksamheten</b>		<b>-33 456</b>	<b>-22 611</b>
<b>Årets kassaflöde</b>		<b>4 081</b>	<b>38 778</b>
<b>Likvida medel vid årets början</b>			
Likvida medel vid årets början		44 959	6 181
<b>Likvida medel vid årets slut</b>		<b>49 040</b>	<b>44 959</b>

## Noter

Tkr

### Redovisnings- och värderingsprinciper

#### Allmänna upplysningar

Årsredovisningen och koncernredovisningen är upprättad i enlighet med årsredovisningslagen och BFNAR 2012:1 Årsredovisning och koncernredovisning (K3).

Fordringar och skulder i utländsk valuta har värderats till balansdagens kurs. Kursvinster och kursförluster på rörelsefordringar och rörelseskulder redovisas i rörelseresultatet medan kursvinster och kursförluster på finansiella fordringar och skulder redovisas som finansiella poster.

Periodisering av inkomster och utgifter har skett enligt god redovisningssed.

#### Intäktsredovisning

Intäkter har tagits upp till verkligt värde av vad som erhållits eller kommer att erhållas och redovisas i den omfattning det är sannolikt att de ekonomiska fördelarna kommer att tillgodogöras bolaget och intäkterna kan beräknas på ett tillförlitligt sätt.

Företaget vinstavräknar utförda tjänsteuppdrag på löpande räkning i den takt arbetet utförs. Pågående, ej fakturerade tjänsteuppdrag tas i balansräkningen upp till det beräknade faktureringsvärdet av utfört arbete och redovisas i posten förutbetalda kostnader och upplupna intäkter.

Företaget vinstavräknar pågående arbeten med fast pris med ett ordervärde överstigande 500 tkr i takt med att arbetet utförs, sk successiv vinstavräkning. Vid beräkning av upparbetad vinst har färdigställandegraden beräknats som nedlagda utgifter per balansdagen i relation till de totalt beräknade utgifterna för att fullgöra uppdraget. Skillnaden mellan redovisad intäkt och fakturerade dellikvider redovisas i balansräkningen i posten förutbetalda kostnader och upplupna intäkter.

#### Koncernredovisning

##### *Konsolideringsmetod*

Koncernredovisningen upprättas enligt förvärvsmetoden.

Vid förvärvsmetoden betraktas ett företags förvärv av ett dotterföretag som en transaktion varigenom moderbolaget indirekt förvärvar dotterföretagets tillgångar och övertar dess skulder.

Koncerninterna fordringar och skulder samt transaktioner mellan koncernföretag liksom orealiserade internvinster elimineras i sin helhet. Orealiserade förluster elimineras inte till den transaktionen motsvarar ett nedskrivningsbehov.

Förändring av internvinst under räkenskapsåret har elimineras i koncernresultaträkningen.

### **Goodwill**

Goodwill är den skillnad som uppkommer om anskaffningsvärdet för den förvärvade enheten är högre än värdet på den förvärvade enhetens nettotillgångar. Vid förvärvstidpunkten redovisas den uppkomna goodwillen som en tillgång i balansräkningen.

## **Redovisningsprinciper för enskilda balansposter**

### **Anläggningstillgångar**

Immateriella och materiella anläggningstillgångar redovisas till anskaffningsvärde minskat med ackumulerade avskrivningar enligt plan och eventuella nedskrivningar.

Avskrivning sker linjärt över den förväntade nyttjandeperioden med hänsyn till väsentligt restvärde. Följande avskrivningsprocent tillämpas:

#### **Immateriella anläggningstillgångar**

Balanserade utgifter för utvecklingsarbeten	20-33 %
Hysesrätter och liknande rättigheter	0 %
Goodwill	10-20 %

#### **Materiella anläggningstillgångar**

Byggnader	2-7 %
Markanläggningar	5 %
Maskiner och andra tekniska anläggningar	3-10 %
Inventarier, verktyg och installationer	10-33 %

### **Finansiella instrument**

Finansiella instrument värderas utifrån anskaffningsvärdet. Instrumentet redovisas i balansräkningen när bolaget blir part i instrumentets avtalsmässiga villkor. Finansiella tillgångar tas bort från balansräkningen när rätten att erhålla kassaflöden från instrumentet har löpt ut eller överförs och bolaget har överfört i stort sett alla risker och förmåner som är förknippade med äganderätten. Finansiella skulder tas bort från balansräkningen när förpliktelserna har reglerats eller på annat sätt upphört.

#### **Andelar i dotterföretag**

Andelar i dotterföretag redovisas till anskaffningsvärde efter avdrag för eventuella nedskrivningar. I anskaffningsvärdet ingår köpeskillingen som erlagts för aktierna samt förvärvskostnader. Eventuella kapitaltillskott läggs till anskaffningsvärdet när de uppkommer.

#### **Kundfordringar/kortfristiga fordringar**

Kundfordringar och kortfristiga fordringar redovisas som omsättningstillgångar till det belopp som förväntas bli inbetalt efter avdrag för individuellt bedömda osäkra fordringar.

#### **Låneskulder och leverantörsskulder**

Låneskulder och leverantörsskulder redovisas initialt till anskaffningsvärde efter avdrag för transaktionskostnader.

#### **Nedskrivningsprövning av finansiella anläggningstillgångar**

Vid varje balansdag bedöms om det finns indikationer på nedskrivningsbehov av någon av de finansiella anläggningstillgångarna. Nedskrivning sker om värdenedgången bedöms vara bestående och prövas individuellt.

### **Leasingavtal**

Företaget redovisar samtliga leasingavtal, såväl finansiella som operationella, som operationella leasingavtal. Operationella leasingavtal redovisas som en kostnad linjärt över leasingperioden.

### **Varulager**

Varulagret har värderats till det lägsta av dess anskaffningsvärde och dess nettoförsäljningsvärde på balansdagen. Med nettoförsäljningsvärde avses varornas beräknade försäljningspris minskat med försäljningskostnader. Den valda värderingsmetoden innebär att inkurans i varulagret har beaktats.

### **Skatt**

Årets totala skatt för företaget utgörs av aktuell skatt och uppskjuten skatt. Aktuell skatt är den skatt som beräknas på det skattepliktiga resultatet för perioden. Uppskjuten skatt beräknas med utgångspunkt i temporära skillnader mellan redovisade och skattemässiga värden på tillgångar, skulder och avsättningar.

### ***Aktuell skatt***

Aktuell skatt avser inkomstskatt för innevarande räkenskapsår samt den del av tidigare räkenskapsårs inkomstskatt som ännu inte redovisats. Aktuell skatt beräknas utifrån den skattesats som gäller per balansdagen.

### **Avsättningar**

Som avsättning har redovisats förpliktelser gentemot tredje man som är hänförliga till räkenskapsåret eller tidigare räkenskapsår och som på balansdagen antingen är säkra eller sannolika till sin förekomst men oviss till belopp eller till den tidpunkt då de ska infrias.

### **Ersättningar till anställda**

Ersättningar till anställda avser alla former av ersättningar som företaget lämnar till de anställda. Kortfristiga ersättningar utgörs av bland annat löner, betald semester, betald frånvaro, bonus och ersättning efter avslutad anställning (pension). Kortfristiga ersättningar redovisas som kostnad och en skuld då det finns en legal eller informell förpliktelse att betala ut en ersättning till följd av en tidigare händelse och en tillförlitlig uppskattning av beloppet kan göras.

### **Kassaflödesanalys**

Kassaflödesanalysen upprättas enligt indirekt metod. Det redovisade kassaflödet omfattar endast transaktioner som medfört in- eller utbetalningar.

Som likvida medel klassificerar företaget, förutom kassamedel, disponibla tillgodohavanden hos banker och andra kreditinstitut samt kortfristiga likvida placeringar som är noterade på en marknadsplats och har en kortare löptid än tre månader från anskaffningstidpunkten.

### **Nyckeltalsdefinitioner**

Resultat efter finansiella poster

Resultat efter finansiella intäkter och kostnader, men före extraordinära intäkter och kostnader.

Balansomslutning

Företagets samlade tillgångar.

Soliditet (%)

Justerat eget kapital (eget kapital och obeskattade reserver med avdrag för uppskjuten skatt) i procent av balansomslutning.

**Not Ställda säkerheter  
Koncernen**

	2024-12-31	2023-12-31
Företagsinteckning	40 300	40 300
Fastighetsinteckning	15 850	15 850
Pant i aktier dotterbolag	129 428	100 998
Andra ställda säkerheter	4 000	4 000
	<b>189 578</b>	<b>161 148</b>

**Moderbolaget**

	2024-12-31	2023-12-31
Fastighetsinteckning	7 000	7 000
Pant i aktier dotterbolag	20 641	20 641
	<b>27 641</b>	<b>27 641</b>

**Not 1 Nettoomsättningens fördelning  
Koncernen**

	2024	2023
<b>Nettoomsättningen per rörelsegren</b>		
Sverige	100 819	67 055
EU	189 885	137 282
Övriga	271 908	263 616
	<b>562 612</b>	<b>467 953</b>

**Not 2 Leasingavtal  
Koncernen**

Årets leasingkostnader avseende leasingavtal, uppgår till 5 722 tkr (5 174 tkr).

Framtida leasingavgifter, för icke uppsägningsbara leasingavtal, förfaller till betalning enligt följande:

	2024	2023
Inom ett år	5 800	4 810
Senare än ett år men inom fem år	11 192	13 168
Senare än fem år	0	0
	<b>16 992</b>	<b>17 978</b>

### Not 3 Arvode till revisorer Koncernen

Med revisionsuppdrag avses granskning av årsredovisningen och bokföringen samt styrelsens förvaltning, övriga arbetsuppgifter som det ankommer på bolagets revisor att utföra samt rådgivning eller annat biträde som föranleds av iakttagelser vid sådan granskning eller genomförandet av sådana övriga arbetsuppgifter.

	2024	2023
<b>Tony Ohlsson Revisionsbyrå AB</b>		
Revisionsuppdrag	345	276
Skatterådgivning	15	7
Övriga tjänster	36	32
	<b>396</b>	<b>315</b>
<b>ICS Commercialisti</b>		
Revisionsuppdrag	120	67
Skatterådgivning	54	4
Övriga tjänster	98	0
	<b>272</b>	<b>71</b>
<b>Shobba &amp; Co</b>		
Revisionsuppdrag	22	22
Skatterådgivning	6	6
Övriga tjänster	16	16
	<b>44</b>	<b>44</b>
<b>R.D Hoag &amp; Associates, LLC</b>		
Revisionsuppdrag	280	273
Skatterådgivning	37	75
	<b>317</b>	<b>348</b>
<b>EMGP Steuerberater Partnerschaft mbB</b>		
Revisionsuppdrag	50	67
Skatterådgivning	4	4
Övriga tjänster	35	0
	<b>89</b>	<b>71</b>

## Moderbolaget

Med revisionsuppdrag avses granskning av årsredovisningen och bokföringen samt styrelsens förvaltning, övriga arbetsuppgifter som det ankommer på bolagets revisor att utföra samt rådgivning eller annat biträde som föräns av iakttagelser vid sådan granskning eller genomförandet av sådana övriga arbetsuppgifter.

	2024	2023
<b>Tony Ohlsson Revisionsbyrå AB</b>		
Revisionsuppdrag	45	40
Övriga tjänster	36	32
	<b>81</b>	<b>72</b>

## Not 4 Anställda och personalkostnader Koncernen

	2024	2023
<b>Medelantalet anställda</b>		
Kvinnor	16	17
Män	114	104
	<b>130</b>	<b>121</b>
<b>Löner och andra ersättningar</b>		
Styrelse och verkställande direktör	13 551	11 712
Övriga anställda	63 555	52 686
	<b>77 106</b>	<b>64 398</b>
<b>Sociala kostnader</b>		
Pensionskostnader för styrelse och verkställande direktör	2 848	1 776
Pensionskostnader för övriga anställda	5 984	3 720
Övriga sociala avgifter enligt lag och avtal	19 517	15 754
	<b>28 349</b>	<b>21 250</b>
<b>Totala löner, ersättningar, sociala kostnader och pensionskostnader</b>	<b>105 455</b>	<b>85 648</b>
<b>Könsfördelning bland ledande befattningshavare</b>		
Andel kvinnor i styrelsen	10 %	10 %
Andel män i styrelsen	90 %	90 %
Andel kvinnor bland övriga ledande befattningshavare	25 %	25 %
Andel män bland övriga ledande befattningshavare	75 %	75 %

**Moderbolaget**

	2024	2023
<b>Medelantalet anställda</b>		
Kvinnor	0	0
Män	1	1
	<b>1</b>	<b>1</b>
<b>Löner och andra ersättningar</b>		
Styrelse och verkställande direktör	680	640
	<b>680</b>	<b>640</b>
<b>Sociala kostnader</b>		
Övriga sociala avgifter enligt lag och avtal	294	273
	<b>294</b>	<b>273</b>
<b>Totala löner, ersättningar, sociala kostnader och pensionskostnader</b>	<b>974</b>	<b>913</b>

**Not 5 Resultat från andelar i koncernföretag  
Moderbolaget**

	2024	2023
Erhållna utdelningar	5 280	5 280
Nedskrivningar	-200	0
	<b>5 080</b>	<b>5 280</b>

**Not 6 Resultat från övriga värdepapper och fordringar som är anläggningstillgångar  
Moderbolaget**

	2024	2023
Erhållna utdelningar	8 015	31 153
Resultat vid avyttringar	37 668	35 906
Nedskrivningar	0	-7 178
	<b>45 682</b>	<b>59 881</b>

**Not 7 Hyresrätter och liknande rättigheter  
Koncernen**

	2024-12-31	2023-12-31
Ingående anskaffningsvärden	250	250
Försäljningar/utrangeringar	-250	0
<b>Utgående ackumulerade anskaffningsvärden</b>	<b>0</b>	<b>250</b>
<b>Utgående redovisat värde</b>	<b>0</b>	<b>250</b>

### Moderbolaget

	2024-12-31	2023-12-31
Ingående anskaffningsvärden	250	250
Försäljningar/utrangeringar	-250	0
<b>Utgående ackumulerade anskaffningsvärden</b>	<b>0</b>	<b>250</b>
<b>Utgående redovisat värde</b>	<b>0</b>	<b>250</b>

### Not 8 Goodwill

#### Koncernen

Goodwill vid förvärv av Sepson AB, org.nr 556353-8692, WW Patterson Inc, org.nr 25-1046812 och Vime S.r.l 02488330370.

	2024-12-31	2023-12-31
Ingående anskaffningsvärden	203 492	93 750
Förvärv	0	112 410
Valutakursjustering	6 118	-2 668
<b>Utgående ackumulerade anskaffningsvärden</b>	<b>209 610</b>	<b>203 492</b>
Ingående avskrivningar	-72 277	-63 652
Årets avskrivningar	-18 847	-10 590
Valutakursjustering	-4 561	1 965
<b>Utgående ackumulerade avskrivningar</b>	<b>-95 685</b>	<b>-72 277</b>
<b>Utgående redovisat värde</b>	<b>113 925</b>	<b>131 215</b>

### Not 9 Balanserade utgifter för forskning och utveckling

#### Koncernen

	2024-12-31	2023-12-31
Ingående anskaffningsvärden	7 761	7 043
Inköp	253	777
Försäljningar/utrangeringar	-16	-31
Valutakursjustering	-57	-28
<b>Utgående ackumulerade anskaffningsvärden</b>	<b>7 941</b>	<b>7 761</b>
Ingående avskrivningar	-6 358	-5 653
Årets avskrivningar	-325	-750
Valutakursjustering	-43	45
<b>Utgående ackumulerade avskrivningar</b>	<b>-6 726</b>	<b>-6 358</b>
<b>Utgående redovisat värde</b>	<b>1 215</b>	<b>1 403</b>

**Not 10 Byggnader och mark  
Koncernen**

	2024-12-31	2023-12-31
Ingående anskaffningsvärden	54 891	52 141
Inköp	97	2 224
Valutakursjustering	1 707	-651
Omklassificering	-103	1 177
<b>Utgående ackumulerade anskaffningsvärden</b>	<b>56 592</b>	<b>54 891</b>
Ingående avskrivningar	-17 719	-16 737
Valutakursjustering	-381	219
Omklassificering	37	0
Årets avskrivningar	-1 354	-1 201
<b>Utgående ackumulerade avskrivningar</b>	<b>-19 417</b>	<b>-17 719</b>
<b>Utgående redovisat värde</b>	<b>37 175</b>	<b>37 172</b>

**Moderbolaget**

	2024-12-31	2023-12-31
Ingående anskaffningsvärden	11 436	11 436
<b>Utgående ackumulerade anskaffningsvärden</b>	<b>11 436</b>	<b>11 436</b>
Ingående avskrivningar	-356	-288
Årets avskrivningar	-67	-67
<b>Utgående ackumulerade avskrivningar</b>	<b>-423</b>	<b>-356</b>
<b>Utgående redovisat värde</b>	<b>11 013</b>	<b>11 081</b>

**Not 11 Maskiner och andra tekniska anläggningar  
Koncernen**

	2024-12-31	2023-12-31
Ingående anskaffningsvärden	18 169	17 579
Inköp	740	1 058
Valutakursjustering	1 113	-468
<b>Utgående ackumulerade anskaffningsvärden</b>	<b>20 022</b>	<b>18 169</b>
Ingående avskrivningar	-15 953	-14 276
Valutakursjustering	-1 012	316
Årets avskrivningar	-677	-1 993
<b>Utgående ackumulerade avskrivningar</b>	<b>-17 642</b>	<b>-15 953</b>
<b>Utgående redovisat värde</b>	<b>2 380</b>	<b>2 216</b>

**Not 12 Inventarier, verktyg och installationer  
Koncernen**

	2024-12-31	2023-12-31
Ingående anskaffningsvärden	61 055	55 963
Inköp	7 057	4 663
Försäljningar/utrangeringar	-67	-613
Omklassificeringar	883	1 292
Valutakursjustering	484	-250
<b>Utgående ackumulerade anskaffningsvärden</b>	<b>69 412</b>	<b>61 055</b>
Ingående avskrivningar	-42 572	-37 231
Försäljningar/utrangeringar	67	598
Omklassificeringar	-37	0
Valutakursjustering	-198	57
Årets avskrivningar	-5 894	-5 996
<b>Utgående ackumulerade avskrivningar</b>	<b>-48 634</b>	<b>-42 572</b>
<b>Utgående redovisat värde</b>	<b>20 778</b>	<b>18 483</b>

**Moderbolaget**

	2024-12-31	2023-12-31
Ingående anskaffningsvärden	202	35
Inköp	144	167
<b>Utgående ackumulerade anskaffningsvärden</b>	<b>346</b>	<b>202</b>
<b>Utgående redovisat värde</b>	<b>346</b>	<b>202</b>

**Not 13 Andelar i koncernföretag**

**Moderbolaget**

	2024-12-31	2023-12-31
Ingående anskaffningsvärden	22 616	22 616
Inköp	250	0
<b>Utgående ackumulerade anskaffningsvärden</b>	<b>22 866</b>	<b>22 616</b>
Ingående nedskrivningar	-1 925	-1 925
Årets nedskrivningar	-200	0
<b>Utgående ackumulerade nedskrivningar</b>	<b>-2 125</b>	<b>-1 925</b>
<b>Utgående redovisat värde</b>	<b>20 741</b>	<b>20 691</b>

**Not 14 Specifikation andelar i koncernföretag**

**Moderbolaget**

Namn	Kapital- andel	Rösträtts- andel	Antal andelar	Bokfört värde	
Sepson Winch Group AB	52,8%	52,8%	36 792	20 641	
Klöverön Ventures AB	100%	100%	500	50	
Klöverön Skogsförvaltning AB	100%	100%	500	50	
				<b>20 741</b>	
	Org.nr	Säte	Eget kapital	Resultat	
Sepson Winch Group AB	556954-2409	Lidköping	280 683	55 703	
Klöverön Ventures AB	556982-1290	Kungsbacka	55	-200	
Klöverön Skogsförvaltning AB	559496-2168	Kungsbacka	50	0	

**Not 15 Pågående nyanläggning  
Koncernen**

	2024-12-31	2023-12-31
Ingående anskaffningsvärden	441	860
Inköp	614	2 051
Omklassificeringar	-780	-2 470
<b>Utgående ackumulerade anskaffningsvärden</b>	<b>275</b>	<b>441</b>
<b>Utgående redovisat värde</b>	<b>275</b>	<b>441</b>

**Not 16 Andelar i intresseföretag  
Koncernen**

	2024-12-31	2023-12-31
Ingående anskaffningsvärden	45 179	30 056
Inköp	0	15 123
Försäljningar	-9	0
<b>Utgående ackumulerade anskaffningsvärden</b>	<b>45 170</b>	<b>45 179</b>
<b>Utgående redovisat värde</b>	<b>45 170</b>	<b>45 179</b>

**Moderbolaget**

	2024-12-31	2023-12-31
Ingående anskaffningsvärden	45 179	30 056
Inköp	0	15 123
Försäljningar	-9	0
<b>Utgående ackumulerade anskaffningsvärden</b>	<b>45 170</b>	<b>45 179</b>
<b>Utgående redovisat värde</b>	<b>45 170</b>	<b>45 179</b>

**Not 17 Fordringar hos intresseföretag och gemensamt styrda företag  
Koncernen**

	2024-12-31	2023-12-31
Ingående anskaffningsvärden	0	3 349
Avgående fordringar	0	-1 217
Omklassificeringar	0	-2 132
<b>Utgående ackumulerade anskaffningsvärden</b>	<b>0</b>	<b>0</b>
<b>Utgående redovisat värde</b>	<b>0</b>	<b>0</b>

**Moderbolaget**

	2024-12-31	2023-12-31
Ingående anskaffningsvärden	0	3 349
Avgående fordringar	0	-1 217
Omklassificeringar	0	-2 132
<b>Utgående ackumulerade anskaffningsvärden</b>	<b>0</b>	<b>0</b>
<b>Utgående redovisat värde</b>	<b>0</b>	<b>0</b>

**Not 18 Andra långfristiga värdepappersinnehav  
Koncernen**

	2024-12-31	2023-12-31
Ingående anskaffningsvärden	40 008	47 823
Inköp	6 013	11 893
Försäljningar	-5 780	-19 708
Omklassificeringar	-7 178	0
<b>Utgående ackumulerade anskaffningsvärden</b>	<b>33 062</b>	<b>40 008</b>
Ingående nedskrivningar	-7 178	0
Omklassificeringar	7 178	0
Årets nedskrivningar	0	-7 178
<b>Utgående ackumulerade nedskrivningar</b>	<b>0</b>	<b>-7 178</b>
<b>Utgående redovisat värde</b>	<b>33 062</b>	<b>32 829</b>

**Moderbolaget**

	2024-12-31	2023-12-31
Ingående anskaffningsvärden	35 527	43 548
Inköp	3 944	11 687
Försäljningar	-5 530	-19 708
Omklassificeringar	-7 178	0
<b>Utgående ackumulerade anskaffningsvärden</b>	<b>26 763</b>	<b>35 527</b>
Ingående nedskrivningar	-7 178	0
Omklassificeringar	7 178	0
Årets nedskrivningar	0	-7 178
<b>Utgående ackumulerade nedskrivningar</b>	<b>0</b>	<b>-7 178</b>
<b>Utgående redovisat värde</b>	<b>26 763</b>	<b>28 348</b>

**Not 19 Andra långfristiga fordringar  
Koncernen**

	2024-12-31	2023-12-31
Ingående anskaffningsvärden	0	1 440
Avgående fordringar	0	-1 440
<b>Utgående ackumulerade anskaffningsvärden</b>	<b>0</b>	<b>0</b>
<b>Utgående redovisat värde</b>	<b>0</b>	<b>0</b>

**Moderbolaget**

	2024-12-31	2023-12-31
Ingående anskaffningsvärden	0	1 440
Avgående fordringar	0	-1 440
<b>Utgående ackumulerade anskaffningsvärden</b>	<b>0</b>	<b>0</b>
<b>Utgående redovisat värde</b>	<b>0</b>	<b>0</b>

**Not 20 Förutbetalda kostnader och upplupna intäkter  
Koncernen**

	2024-12-31	2023-12-31
Upparbetad men ej fakturerad intäkt	8 332	9 664
Övriga interimfordringar	5 163	3 682
	<b>13 495</b>	<b>13 346</b>

**Not 21 Övriga avsättningar  
Koncernen**

	2024-12-31	2023-12-31
Garantiavsättning	5 247	3 961
Övriga avsättningar	2 330	2 205
	<b>7 577</b>	<b>6 166</b>

**Not 22 Checkräkningskredit  
Koncernen**

	2024-12-31	2023-12-31
Beviljat belopp på checkräkningskredit uppgår till	88 000	88 000
Utnyttjad kredit uppgår till	0	12 528

**Moderbolaget**

	2024-12-31	2023-12-31
Beviljat belopp på checkräkningskredit uppgår till	8 000	8 000
Utnyttjad kredit uppgår till	0	0

**Not 23 Långfristiga skulder  
Koncernen**


	2024-12-31	2023-12-31
Skulder som betalas senare än fem år efter balansdagen	7 089	11 014
	7 089	11 014

**Moderbolaget**


	2024-12-31	2023-12-31
Skulder som ska betalas senare än fem år efter balansdagen	5 425	8 814
	5 425	8 814

**Not 24 Upplupna kostnader och förutbetalda intäkter  
Koncernen**

	2024-12-31	2023-12-31
Personalkostnader	14 904	14 009
Övriga kostnader	6 494	8 098
	21 398	22 107



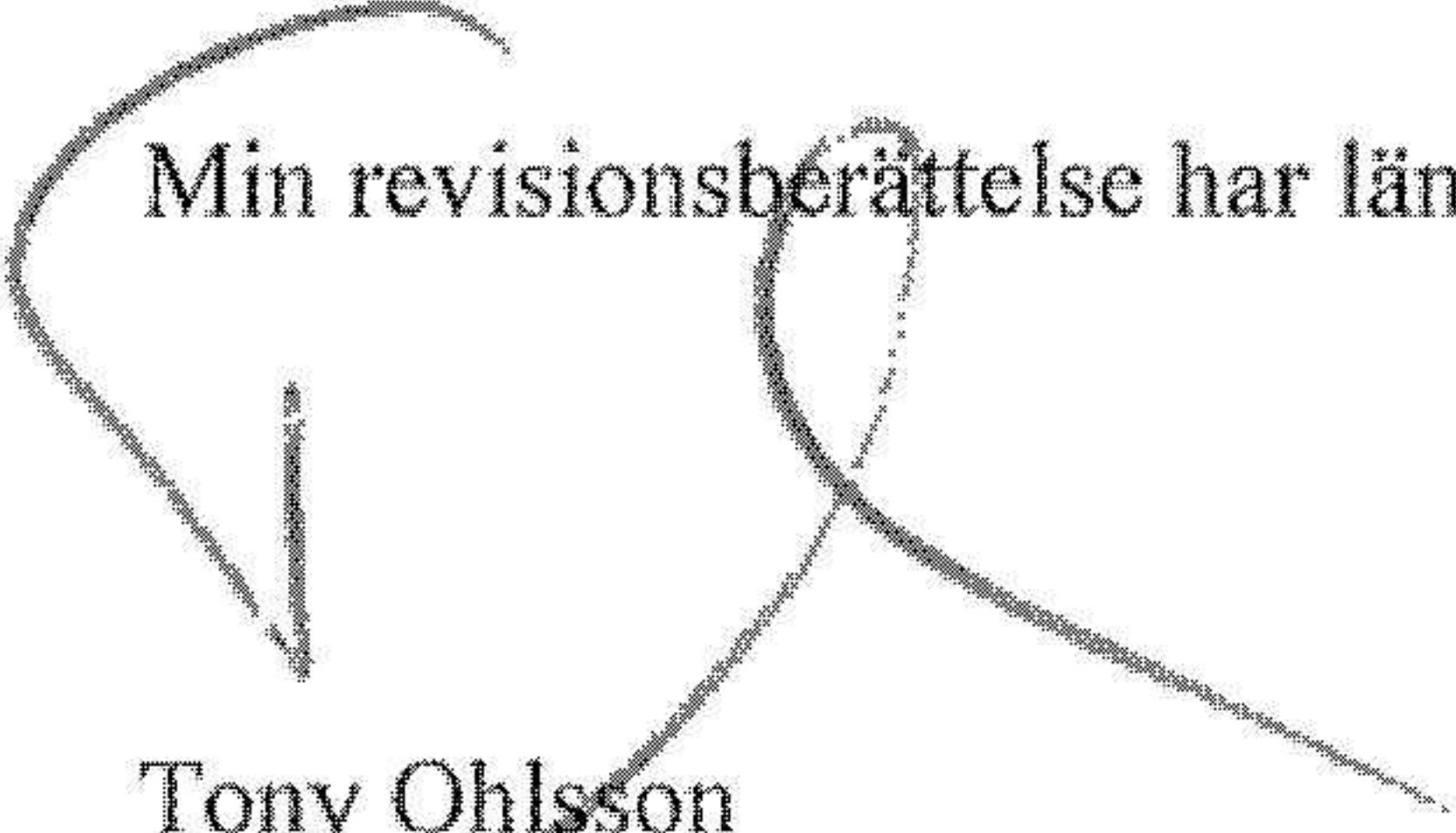
Göteborg den 26 maj 2025



Henric Wiklund

## Revisorspåteckning

Min revisionsberättelse har lämnats den 26 maj 2025



Tony Ohlsson  
Auktoriserad revisor

# Revisorerna

## Revisionsberättelse

Till bolagsstämman i Investment AB Klöverön  
Org.nr 556555-3814

### Rapport om årsredovisningen och koncernredovisningen

#### *Uttalanden*

Jag har utfört en revision av årsredovisningen och koncernredovisningen för Investment AB Klöverön för räkenskapsåret 2024.

Enligt min uppfattning har årsredovisningen och koncernredovisningen upprättats i enlighet med årsredovisningslagen och ger en i alla väsentliga avseenden rättvisande bild av moderbolages och koncernens finansiella ställning per den 31 december 2024 och av dess finansiella resultat och kassaflöde för året enligt årsredovisningslagen. Förvaltningsberättelsen är förenlig med årsredovisningens och koncernredovisningens övriga delar.

Jag tillstyrker därför att bolagsstämman fastställer resultaträkningen och balansräkningen för moderbolaget och koncernen.

#### *Grund för uttalanden*

Jag har utfört revisionen enligt International Standards on Auditing (ISA) och god revisionssed i Sverige. Mitt ansvar enligt dessa standarder beskrivs närmare i avsnittet *Revisorns ansvar*. Jag är oberoende i förhållande till moderbolaget och koncernen enligt god revisorssed i Sverige och har i övrigt fullgjort mitt yrkesetiska ansvar enligt dessa krav.

Jag anser att de revisionsbevis jag har inhämtat är tillräckliga och ändamålsenliga som grund för mina uttalanden.

#### *Styrelsens ansvar*

Det är styrelsen som har ansvaret för att årsredovisningen och koncernredovisningen upprättas och att den ger en rättvisande bild enligt årsredovisningslagen. Styrelsen ansvarar även för den interna kontroll som de bedömer är nödvändig för att upprätta en årsredovisning och koncernredovisning som inte innehåller några väsentliga felaktigheter, vare sig dessa beror på oegentligheter eller på fel.

Vid upprättandet av årsredovisningen och koncernredovisning ansvarar styrelsen för bedömningen av bolagets och koncernens förmåga att fortsätta verksamheten. De upplyser, när så är lämpligt, om förhållanden som kan påverka förmågan att fortsätta verksamheten och att använda antagandet om fortsatt drift. Antagandet om fortsatt drift tillämpas dock inte om styrelsen avser att likvidera bolaget, upphöra med verksamheten eller inte har något realistiskt alternativ till att göra något av detta.



# Revisorerna

## *Revisorns ansvar*

Mina mål är att uppnå en rimlig grad av säkerhet om huruvida årsredovisningen och koncernredovisningen som helhet inte innehåller några väsentliga felaktigheter, vare sig dessa beror på oegentligheter eller på fel, och att lämna en revisionsberättelse som innehåller mina uttalanden. Rimlig säkerhet är en hög grad av säkerhet, men är ingen garanti för att en revision som utförs enligt ISA och god revisionssed i Sverige alltid kommer att upptäcka en väsentlig felaktighet om en sådan finns. Felaktigheter kan uppstå på grund av oegentligheter eller fel och anses vara väsentliga om de enskilt eller tillsammans rimligen kan förväntas påverka de ekonomiska beslut som användare fattar med grund i årsredovisningen och koncernredovisningen.

Som del av en revision enligt ISA använder jag professionellt omdöme och har en professionellt skeptisk inställning under hela revisionen. Dessutom:


- identifierar och bedömer jag riskerna för väsentliga felaktigheter i årsredovisningen och koncernredovisningen, vare sig dessa beror på oegentligheter eller på fel, utformar och utför granskningsåtgärder bland annat utifrån dessa risker och inhämtar revisionsbevis som är tillräckliga och ändamålsenliga för att utgöra en grund för mina uttalanden. Risken för att inte upptäcka en väsentlig felaktighet till följd av oegentligheter är högre än för en väsentlig felaktighet som beror på fel, eftersom oegentligheter kan innefatta agerande i maskopi, förfalskning, avsiktliga utelämnanden, felaktig information eller åsidosättande av intern kontroll.

- skaffar jag mig en förståelse av den del av bolagets interna kontroll som har betydelse för min revision för att utforma granskningsåtgärder som är lämpliga med hänsyn till omständigheterna, men inte för att uttala mig om effektiviteten i den interna kontrollen.

- utvärderar jag lämpligheten i de redovisningsprinciper som används och rimligheten i styrelsens uppskattningar i redovisningen och tillhörande upplysningar.

- drar jag en slutsats om lämpligheten i att styrelsen använder antagandet om fortsatt drift vid upprättandet av årsredovisningen och koncernredovisningen. Jag drar också en slutsats, med grund i de inhämtade revisionsbevisen, om huruvida det finns någon väsentlig osäkerhetsfaktor som avser sådana händelser eller förhållanden som kan leda till betydande tvivel om bolagets och koncernens förmåga att fortsätta verksamheten. Om jag drar slutsatsen att det finns en väsentlig osäkerhetsfaktor, måste jag i revisionsberättelsen fästa uppmärksamheten på upplysningarna i årsredovisningen och koncernredovisningen om den väsentliga osäkerhetsfaktorn eller, om sådana upplysningar är otillräckliga, modifiera uttalandet om årsredovisningen och koncernredovisningen. Mina slutsatser baseras på de revisionsbevis som inhämtas fram till datumet för revisionsberättelsen. Dock kan framtida händelser eller förhållanden göra att ett bolag och en koncern inte längre kan fortsätta verksamheten.

- utvärderar jag den övergripande presentationen, strukturen och innehållet i årsredovisningen och koncernredovisningen, däribland upplysningarna, och om årsredovisningen och koncernredovisningen återger de underliggande transaktionerna och händelserna på ett sätt som ger en rättvisande bild.

The logo for FAR, consisting of the letters 'FAR' in a bold, stylized, sans-serif font. The 'F' and 'A' are connected, and the 'R' is separate.

# Revisorerna

- planerar och utför jag koncernrevisionen för att inhämta tillräckliga och ändamålsenliga revisionsbevis avseende den finansiella informationen för företag eller affärsenheter inom koncernen som grund för att göra ett uttalande avseende koncernredovisningen. Jag ansvarar för styrning, övervakning och genomgång av det revisionsarbete som utförts för koncernrevisionens syfte. Jag är ensam ansvarig för mina uttalanden.

Jag måste informera styrelsen om bland annat revisionens planerade omfattning och inriktning samt tidpunkten för den. Jag måste också informera om betydelsefulla iakttagelser under revisionen, däribland de eventuella betydande brister i den interna kontrollen som jag identifierat.

## Rapport om andra krav enligt lagar och andra författningar

### *Uttalanden*

Utöver min revision av årsredovisningen och koncernredovisningen har jag även utfört en revision av styrelsens förvaltning för Investment AB Klöverön för räkenskapsåret 2024 samt av förslaget till dispositioner beträffande bolagets vinst eller förlust.

Jag tillstyrker att bolagsstämman disponerar vinsten enligt förslaget i förvaltningsberättelsen och beviljar styrelsens ledamot ansvarsfrihet för räkenskapsåret.

### *Grund för uttalanden*

Jag har utfört revisionen enligt god revisions sed i Sverige. Mitt ansvar enligt denna beskrivs närmare i avsnittet *Revisorns ansvar*. Jag är oberoende i förhållande till moderbolaget och koncernen enligt god revisors sed i Sverige och har i övrigt fullgjort mitt yrkesetiska ansvar enligt dessa krav.

Jag anser att de revisionsbevis jag har inhämtat är tillräckliga och ändamålsenliga som grund för mina uttalanden.

### *Styrelsens ansvar*

Det är styrelsen som har ansvaret för förslaget till dispositioner beträffande bolagets vinst eller förlust. Vid förslag till utdelning innefattar detta bland annat en bedömning av om utdelningen är försvarlig med hänsyn till de krav som moderbolagets och koncernens verksamhetsart, omfattning och risker ställer på storleken av moderbolagets och koncernens egna kapital, konsolideringsbehov, likviditet och ställning i övrigt.

Styrelsen ansvarar för bolagets organisation och förvaltningen av bolagets angelägenheter. Detta innefattar bland annat att fortlöpande bedöma bolagets och koncernens ekonomiska situation och att tillse att bolagets organisation är utformad så att bokföringen, medelsförvaltningen och bolagets ekonomiska angelägenheter i övrigt kontrolleras på ett betryggande sätt.



# Revisorerna

## *Revisorns ansvar*

Mitt mål beträffande revisionen av förvaltningen, och därmed mitt uttalande om ansvarsfrihet, är att inhämta revisionsbevis för att med en rimlig grad av säkerhet kunna bedöma om någon styrelseledamot i något väsentligt avseende:

- företagit någon åtgärd eller gjort sig skyldig till någon försummelse som kan föranleda ersättningsskyldighet mot bolaget, eller
- på något annat sätt handlat i strid med aktiebolagslagen, årsredovisningslagen eller bolagsordningen.

Mitt mål beträffande revisionen av förslaget till dispositioner av bolagets vinst eller förlust, och därmed mitt uttalande om detta, är att med rimlig grad av säkerhet bedöma om förslaget är förenligt med aktiebolagslagen.

Rimlig säkerhet är en hög grad av säkerhet, men ingen garanti för att en revision som utförs enligt god revisionssed i Sverige alltid kommer att upptäcka åtgärder eller försummelser som kan föranleda ersättningsskyldighet mot bolaget, eller att ett förslag till dispositioner av bolagets vinst eller förlust inte är förenligt med aktiebolagslagen.

Som en del av en revision enligt god revisionssed i Sverige använder jag professionellt omdöme och har en professionellt skeptisk inställning under hela revisionen. Granskningen av förvaltningen och förslaget till dispositioner av bolagets vinst eller förlust grundar sig främst på revisionen av räkenskaperna. Vilka tillkommande granskningsåtgärder som utförs baseras på min professionella bedömning med utgångspunkt i risk och väsentlighet. Det innebär att jag fokuserar granskningen på sådana åtgärder, områden och förhållanden som är väsentliga för verksamheten och där avsteg och överträdelser skulle ha särskild betydelse för bolagets situation. Jag går igenom och prövar fattade beslut, beslutsunderlag, vidtagna åtgärder och andra förhållanden som är relevanta för mitt uttalande om ansvarsfrihet. Som underlag för mitt uttalande om styrelsens förslag till dispositioner beträffande bolagets vinst eller förlust har jag granskat om förslaget är förenligt med aktiebolagslagen.

Varberg den 26 maj 2025

Tony Ohlsson  
Auktoriserad revisor

FAR