

Årsredovisning

för


Mappia AB

556995-0982

Räkenskapsåret

2024 01 01 - 2024 12 31

Innehåll	Sida
- förvaltningsberättelse	1-2
- resultaträkning	3
- balansräkning	4-5
- noter	6
- underskrifter	7


Namn
Datum 2025-06-16
Kopian överensstämmer med
originalet

Mappia AB

Sid 7 av (7)

Org.nr. 556995-0982

Årsredovisning 2024 01 01 - 2024 12 31

ank=20250710;2025071110995

Stockholm 2025-05-22



Helena Borges

Fastställelseintyg

Undertecknad styrelseledamot i Mappia AB intygar, dels att denna kopia av årsredovisningen stämmer överens med originalet, dels att resultaträkningen och balansräkningen har fastställts på årsstämma 2025-06-04. Årsstämman beslutade att godkänna styrelsens förslag till hur vinsten ska fördelas.

Stockholm 2025-06-04



Helena Borges

Styrelsen får härmed avge årsredovisning för räkenskapsåret.

Förvaltningsberättelse

Verksamheten

Allmänt om verksamheten

Verksamheten vill stödja barn och vuxna i att utveckla nya mentala strategier för att hantera inlärning och förändring. För detta skapar Mappia AB visuella kunskapsprodukter som till exempel olika typer av pedagogiskt material samt tjänster kopplade till detta.

Väsentliga händelser under och efter räkenskapsåret

Inga väsentliga händelser har inträffat.

Egna aktier: 120

Företagets säte: Södermanlands län, Gnesta kommun

Flerårsöversikt	2024	2023	2022	2021
Nettoomsättning (tkr)	420	610	483	380
Resultat efter finansiella poster, (tkr)	231	17	50	-19
Soliditet, (%)	64%	52%	30%	-28%

Definition av nyckeltal:

soliditet: justerat eget kapital/balansomslutning

Förändringar i eget kapital	<i>Aktie-</i>	<i>Balanserat</i>	<i>Årets</i>	<i>Totalt</i>
<i>Årets förändring av eget kapital</i>	<i>kapital</i>	<i>resultat</i>	<i>resultat</i>	
Belopp vid årets ingång	50 000	5 349	13 740	69 089
<i>Disposition av föregående års resultat</i>				
Balanseras i ny räkning		13 740	-13 740	
Årets resultat			182 008	
Belopp vid årets utgång	50 000	19 089	182 008	251 097


 Namn
 Datum 2025-06-16
 Kopian överensstämmer med originalet

Förslag till resultatdisposition*Styrelsen föreslår att till förfogande stående medel*


Balanserat resultat	19 089
Årets resultat	182 008
<i>Totalt</i>	<u>201 097</u>

Disponeras för

Överfört till balanserat resultat	201 097
<i>Totalt</i>	<u>201 097</u>

Samtliga belopp i årsredovisningen är uttryckta i entals svenska kronor om inte annat anges.

Beträffande bolagets resultat och ställning i övrigt hänvisas till efterföljande resultat- och balansräkningar med tillhörande noter.


Namn 
Datum 2025-06-16
Kopian överensstämmer med
originalet

Resultaträkning	Not	2024 01 01 2024 12 31	2023 01 01 2023 12 31
Rörelseintäkter, lagerförändring m.m.			
Nettoomsättning		420 812	610 338
Förändring av lager		128 585	0
Summa rörelseintäkter, lagerförändringar m.m.		549 397	610 338
Rörelsekostnader			
Råvaror och förnödenheter		-117 000	-498 004
Övriga externa kostnader		-146 411	-93 331
Personalkostnader		-52 491	0
Summa rörelsekostnader		-315 902	-591 335
Rörelseresultat		233 495	19 003
Finansiella poster			
Ränteintäkter och liknande resultatposter		314	5
Räntekostnader och liknande resultatposter		-2 616	-1 630
Summa finansiella poster		-2 302	-1 625
Resultat efter finansiella poster		231 193	17 378
Resultat före skatt		231 193	17 378
Skatter			
Skatt på årets resultat		-49 184	-3 638
Årets resultat		182 009	13 740

Namn 
 Datum 2025-06-16
 Koplan överensstämmer med
 originalet

Balansräkning

	Not	2024 12 31	2023 12 31
Omsättningstillgångar			
Varulager		128 585	0
<i>Summa varulager</i>		<i>128 585</i>	<i>0</i>
Kortfristiga fordringar			
Kundfordringar		0	546
Övriga fordringar		36 349	1 896
Förutbetalda kostnader och upplupna intäkter		17 608	14 074
<i>Summa kortfristiga fordringar</i>		<i>53 957</i>	<i>16 516</i>
Kassa och bank			
Kassa och bank		211 294	116 758
<i>Summa kassa och bank</i>		<i>211 294</i>	<i>116 758</i>
<i>Summa omsättningstillgångar</i>		<i>393 836</i>	<i>133 274</i>
<i>Summa tillgångar</i>		<i>393 836</i>	<i>133 274</i>

Namn 
Datum 2025-06-16
Kopian överensstämmer med
originalet

Balansräkning

	2024 12 31	2023 12 31
Eget kapital och skulder		
Eget kapital		
<i>Bundet eget kapital</i>		
Aktiekapital	50 000	50 000
<i>Summa bundet eget kapital</i>	<i>50 000</i>	<i>50 000</i>
<i>Fritt eget kapital</i>		
Balanserat resultat	19 089	5 349
Årets resultat	182 008	13 740
<i>Summa fritt eget kapital</i>	<i>201 097</i>	<i>19 089</i>
<i>Summa eget kapital</i>	<i>251 097</i>	<i>69 089</i>
Kortfristiga skulder		
Leverantörsskulder	4 152	3 272
Skatteskulder	52 822	5 516
Övriga skulder	69 764	34 516
Upplupna kostnader och förutbetalda intäkter	16 000	20 881
<i>Summa kortfristiga skulder</i>	<i>142 738</i>	<i>64 185</i>
<i>Summa eget kapital och skulder</i>	<i>393 835</i>	<i>133 274</i>

Namn 
Datum 2025-06-16
Kopian överensstämmer med
originalet

NOTER

ALLMÄNNA UPPLYSNINGAR

1 Redovisnings- och värderingsprinciper

Bolaget tillämpar årsredovisningslagen samt de redovisningsprinciper som följer av BRNAR 2016:10, årsredovisning i mindre företag.

Nyckeltalsdefinitioner

Nettoomsättning

Rörelsens huvudintäkter, fakturerade kostnader, sidointäkter samt intäktskorrigeringar.

Resultat efter finansiella poster

Resultat efter finansiella intäkter och kostnader, men före skatter.

Soliditet (%)

Justerat eget kapital (eget kapital och obeskattade reserver med avdrag för uppskjuten skatt) i procent av balansomslutning.

Bokslutsrapport

För denna årsredovisning har en bokslutsrapport upprättats av:

Liz Wijk, Lansredovisning AB, med organisationsnummer: 556489-4342.


Namn: Liz Wijk
Datum: 2025-06-16
Kopian överensstämmer med
originalet