


**Årsredovisning**  
för  
**Salomonhögs Padel AB**  
559312-5841  
Räkenskapsåret  
2024

**Fastställelseintyg**

Undertecknad styrelseledamot i Salomonhögs Padel AB intygar, dels att denna kopia av årsredovisningen stämmer överens med originalet, dels att resultaträkningen och balansräkningen i årsredovisningen har fastställts på årsstämman 2025-02-18. Årsstämman beslutade att godkänna styrelsens förslag till resultatdisposition.

Båstad 2025-02-18

  
Thomas Nestenius

**Årsredovisning**  
för  
**Salomonhögs Padel AB**

559312-5841

Räkenskapsåret

2024

Styrelsen för Salomonhögs Padel AB avger följande årsredovisning för räkenskapsåret 2024.

Årsredovisningen är upprättad i svenska kronor, SEK. Om inte annat särskilt anges, redovisas alla belopp i hela kronor (kr). Uppgifter inom parentes avser föregående år.

## Förvaltningsberättelse

### Verksamheten

#### *Allmänt om verksamheten*

Bolaget driver en padelanläggning.

Företaget har sitt säte i Skåne län, Båstad kommun.

| <b>Flerårsöversikt (Tkr)</b>      | <b>2024</b> | <b>2023</b> | <b>2022</b> | <b>2021</b><br>(9 mån) |
|-----------------------------------|-------------|-------------|-------------|------------------------|
| Nettoomsättning                   | 28          | 16          | 49          | 0                      |
| Resultat efter finansiella poster | -331        | -352        | -255        | 0                      |
| Soliditet (%)                     | 17,3        | 9,8         | -20,0       | 100,0                  |

### Förändringar i eget kapital

|   | <b>Aktie-<br/>kapital</b> | <b>Balanserat<br/>resultat</b> | <b>Årets<br/>resultat</b> | <b>Totalt</b>   |
|---|---------------------------|--------------------------------|---------------------------|-----------------|
| Belopp vid årets ingång                     | 25 000                    | 445 419                        | -351 583                  | <b>118 836</b>  |
| Disposition enligt beslut av<br>årsstämman: |                           |                                |                           |                 |
| Balanseras i ny räkning                     |                           | -351 583                       | 351 583                   | <b>0</b>        |
| Erhållna aktieägartillskott                 |                           | 400 000                        |                           | <b>400 000</b>  |
| Årets resultat                              |                           |                                | -330 947                  | <b>-330 947</b> |
| <b>Belopp vid årets utgång</b>              | <b>25 000</b>             | <b>493 836</b>                 | <b>-330 947</b>           | <b>187 889</b>  |

### Resultatdisposition

Styrelsen föreslår att till förfogande stående vinstmedel (kronor):

|                        |                |
|------------------------|----------------|
| balanserad vinst       | 493 836        |
| årets förlust          | -330 947       |
|                        | <b>162 889</b> |
| disponeras så att      |                |
| i ny räkning överföres | 162 889        |
|                        | <b>162 889</b> |

Företagets resultat och ställning i övrigt framgår av efterföljande resultat- och balansräkning med noter.

## Resultaträkning

Not

2024-01-01  
-2024-12-31

2023-01-01  
-2023-12-31

### Rörelseintäkter, lagerförändringar m. m.

Nettoomsättning

27 551

16 303

**Summa rörelseintäkter, lagerförändringar m.m.**

**27 551**

**16 303**

### Rörelsekostnader

Övriga externa kostnader

-288 903

-298 352

Avskrivningar av materiella anläggningstillgångar

-69 648

-69 648

**Summa rörelsekostnader**

**-358 551**

**-368 000**

**Rörelseresultat**

**-331 000**

**-351 697**

### Finansiella poster

Övriga ränteintäkter och liknande resultatposter

53

114

**Summa finansiella poster**

**53**

**114**

**Resultat efter finansiella poster**

**-330 947**

**-351 583**

**Resultat före skatt**

**-330 947**

**-351 583**

**Årets resultat**

**-330 947**

**-351 583**

| <b>Balansräkning</b>                          | <b>Not</b> | <b>2024-12-31</b> | <b>2023-12-31</b> |
|---|------------|-------------------|-------------------|
| <b>TILLGÅNGAR</b>                             |            |                   |                   |
| <b>Anläggningstillgångar</b>                  |            |                   |                   |
| <i>Materiella anläggningstillgångar</i>       |            |                   |                   |
| Byggnader, mark och markanläggningar          | 2          | 939 292           | 1 008 940         |
| <b>Summa materiella anläggningstillgångar</b> |            | <b>939 292</b>    | <b>1 008 940</b>  |
| <b>Summa anläggningstillgångar</b>            |            | <b>939 292</b>    | <b>1 008 940</b>  |
| <b>Omsättningstillgångar</b>                  |            |                   |                   |
| <i>Kortfristiga fordringar</i>                |            |                   |                   |
| Övriga fordringar                             |            | 18 105            | 42 109            |
| Förutbetalda kostnader och upplupna intäkter  |            | 91 452            | 91 056            |
| <b>Summa kortfristiga fordringar</b>          |            | <b>109 557</b>    | <b>133 165</b>    |
| <i>Kassa och bank</i>                         |            |                   |                   |
| Kassa och bank                                |            | 34 731            | 72 800            |
| <b>Summa kassa och bank</b>                   |            | <b>34 731</b>     | <b>72 800</b>     |
| <b>Summa omsättningstillgångar</b>            |            | <b>144 288</b>    | <b>205 965</b>    |
| <b>SUMMA TILLGÅNGAR</b>                       |            | <b>1 083 580</b>  | <b>1 214 905</b>  |

## Balansräkning

Not

2024-12-31

2023-12-31

### EGET KAPITAL OCH SKULDER

#### Eget kapital

##### *Bundet eget kapital*

Aktiekapital

25 000

25 000

**Summa bundet eget kapital**

**25 000**

**25 000**

##### *Fritt eget kapital*

Balanserat resultat

493 836

445 419

Årets resultat

-330 947

-351 583

**Summa fritt eget kapital**

**162 889**

**93 836**

**Summa eget kapital**

**187 889**

**118 836**

#### Långfristiga skulder

3

Övriga skulder

810 000

1 010 000

**Summa långfristiga skulder**

**810 000**

**1 010 000**

#### Kortfristiga skulder

Leverantörsskulder

85 691

86 069

**Summa kortfristiga skulder**

**85 691**

**86 069**

**SUMMA EGET KAPITAL OCH SKULDER**

**1 083 580**

**1 214 905**

## Noter

### Not 1 Redovisningsprinciper

#### Allmänna upplysningar

Årsredovisningen är upprättad i enlighet med årsredovisningslagen och Bokföringsnämndens allmänna råd (BFNAR 2016:10) om årsredovisning i mindre företag.

#### Avskrivning

Tillämpade avskrivningstider:

#### Materiella anläggningstillgångar

|                  |       |
|------------------|-------|
| Byggnader        | 5 år  |
| Markanläggningar | 20 år |


### Not 2 Byggnader, mark och markanläggningar


|   | 2024-12-31       | 2023-12-31       |
|---|------------------|------------------|
| Ingående anskaffningsvärden                     | 1 113 411        | 1 113 411        |
| <b>Utgående ackumulerade anskaffningsvärden</b> | <b>1 113 411</b> | <b>1 113 411</b> |
| Ingående avskrivningar                          | -104 471         | -34 823          |
| Årets avskrivningar                             | -69 648          | -69 648          |
| <b>Utgående ackumulerade avskrivningar</b>      | <b>-174 119</b>  | <b>-104 471</b>  |
| <b>Utgående redovisat värde</b>                 | <b>939 292</b>   | <b>1 008 940</b> |

### Not 3 Långfristiga skulder

|  | 2024-12-31     | 2023-12-31       |
|--|----------------|------------------|
| Skulder som ska betalas senare än fem år efter balansdagen | 810 000        | 1 010 000        |
|  | <b>810 000</b> | <b>1 010 000</b> |

Båstad 2025-02-18

  
Thomas Nestenius

  
Jan Erik Granqvist