

**Årsredovisning**  
för  
**Tetrus Trading AB**  
556809-4865


Räkenskapsåret  
2021-09-01 - 2022-08-31

**Fastställelseintyg**

Undertecknad styrelseledamot i Tetrus Trading AB intygar, dels att denna kopia av årsredovisningen stämmer överens med originalet, dels att resultaträkningen och balansräkningen i årsredovisningen har fastställts på årsstämma 2022-11-17. Årsstämman beslutade att godkänna styrelsens förslag till resultatdisposition.

Jag intygar också att övriga bifogade handlingar stämmer överens med originalen.

Kungälv 2022-11-17

X 

Therese Bräck

Styrelsen och verkställande direktören för Tetrus Trading AB avger följande årsredovisning för räkenskapsåret 2021-09-01 - 2022-08-31.

Årsredovisningen är upprättad i svenska kronor, SEK. Om inte annat särskilt anges, redovisas alla belopp i hela kronor (kr). Uppgifter inom parentes avser föregående år.

## Förvaltningsberättelse

### Verksamheten

#### Allmänt om verksamheten

Bolaget bedriver handel med ljuddämpande konst och hampaprodukter.

Företaget har sitt säte i Kungälv.

Flerårsöversikt (tkr)	2021/22	2020/21	2019/20	2018/19
Nettoomsättning	280	835	938	179
Resultat efter finansiella poster	59	-15	218	10
Soliditet (%)	44	33	62	28

### Förändringar i eget kapital

	Aktie- kapital	Balanserat resultat	Årets resultat	Totalt
Belopp vid årets ingång	50 000	169 988	827	220 815
Disposition enligt beslut av årsstämman:				
Balanseras i ny räkning		827	-827	0
Årets resultat			34 846	34 846
<b>Belopp vid årets utgång</b>	<b>50 000</b>	<b>170 815</b>	<b>34 846</b>	<b>255 661</b>

Villkorade, ännu ej återbetalda, aktieägartillskott uppgår per balansdagen till 80 341 kr. (80 341 kr)

#### Resultatdisposition

Styrelsen föreslår att till förfogande stående vinstmedel (kronor):

balanserad vinst	170 815
årets vinst	34 846
	<b>205 661</b>

disponeras så att i ny räkning överföres	205 661
	<b>205 661</b>

Företagets resultat och ställning i övrigt framgår av efterföljande resultat- och balansräkning med noter.

## Resultaträkning

Not

2021-09-01  
-2022-08-31

2020-09-01  
-2021-08-31

### Rörelseintäkter, lagerförändringar m. m.

Nettoomsättning	279 610	835 296
Övriga rörelseintäkter	110 000	0
<b>Summa rörelseintäkter, lagerförändringar m.m.</b>	<b>389 610</b>	<b>835 296</b>

### Rörelsekostnader

Handelsvaror	-255 328	-620 894
Övriga externa kostnader	-61 456	-209 008
Personalkostnader	-9 250	-13 383
<b>Summa rörelsekostnader</b>	<b>-326 034</b>	<b>-843 285</b>
<b>Rörelseresultat</b>	<b>63 576</b>	<b>-7 989</b>

### Finansiella poster

Räntekostnader och liknande resultatposter	-4 963	-6 900
<b>Summa finansiella poster</b>	<b>-4 963</b>	<b>-6 900</b>
<b>Resultat efter finansiella poster</b>	<b>58 613</b>	<b>-14 889</b>

### Bokslutsdispositioner

Förändring av periodiseringsfonder	-14 500	16 000
<b>Summa bokslutsdispositioner</b>	<b>-14 500</b>	<b>16 000</b>
<b>Resultat före skatt</b>	<b>44 113</b>	<b>1 111</b>

### Skatter

Skatt på årets resultat	-9 267	-284
<b>Årets resultat</b>	<b>34 846</b>	<b>827</b>

## Balansräkning

Not

2022-08-31

2021-08-31

### TILLGÅNGAR

#### Anläggningstillgångar

##### *Finansiella anläggningstillgångar*

Andelar i intresseföretag och gemensamt styrda företag	1	283 251	298 294
<b>Summa finansiella anläggningstillgångar</b>		<b>283 251</b>	<b>298 294</b>
<b>Summa anläggningstillgångar</b>		<b>283 251</b>	<b>298 294</b>

#### Omsättningstillgångar

##### *Varulager m. m.*

Färdiga varor och handelsvaror		95 047	142 117
<b>Summa varulager</b>		<b>95 047</b>	<b>142 117</b>

##### *Kortfristiga fordringar*

Kundfordringar		10 428	62 740
Fordringar hos intresseföretag och gemensamt styrda företag		120 010	79 313
Övriga fordringar		26 415	32 653
<b>Summa kortfristiga fordringar</b>		<b>156 853</b>	<b>174 706</b>

##### *Kassa och bank*

Kassa och bank		126 229	128 529
<b>Summa kassa och bank</b>		<b>126 229</b>	<b>128 529</b>
<b>Summa omsättningstillgångar</b>		<b>378 129</b>	<b>445 352</b>

### SUMMA TILLGÅNGAR

661 380

743 646

## Balansräkning

Not

2022-08-31

2021-08-31

### EGET KAPITAL OCH SKULDER

#### Eget kapital

##### *Bundet eget kapital*

Aktiekapital

50 000

50 000

**Summa bundet eget kapital**

**50 000**

**50 000**

##### *Fritt eget kapital*

Balanserat resultat

170 815

169 988

Årets resultat

34 846

827

**Summa fritt eget kapital**

**205 661**

**170 815**

**Summa eget kapital**

**255 661**

**220 815**

#### Obeskattade reserver

Periodiseringsfonder

29 000

29 000

Övriga obeskattade reserver

14 500

0

**Summa obeskattade reserver**

**43 500**

**29 000**

#### Långfristiga skulder

Övriga skulder

294 500

294 500

**Summa långfristiga skulder**

**294 500**

**294 500**

#### Kortfristiga skulder

Leverantörsskulder

25 465

137 500

Skatteskulder

0

32 715

Övriga skulder

20 554

11 741

Upplupna kostnader och förutbetalda intäkter

21 700

17 375

**Summa kortfristiga skulder**

**67 719**

**199 331**

**SUMMA EGET KAPITAL OCH SKULDER**

**661 380**

**743 646**

## Noter

### Redovisningsprinciper

#### Allmänna upplysningar

Årsredovisningen är upprättad i enlighet med årsredovisningslagen och Bokföringsnämndens allmänna råd (BFNAR 2016:10) om årsredovisning i mindre företag.


#### Not 1 Andelar i intresseföretag och gemensamt styrda företag


	2022-08-31	2021-08-31
Ingående anskaffningsvärden	298 294	67 500
Inköp		30 794
Försäljning	-15 043	
Lämnat aktieägartillskott		200 000
<b>Utgående ackumulerade anskaffningsvärden</b>	<b>283 251</b>	<b>298 294</b>
<b>Utgående redovisat värde</b>	<b>283 251</b>	<b>298 294</b>


#### Not 2 Bokslutsrapport

För denna årsredovisning har en bokslutsrapport upprättats av Inger Johansson, Moore Ranby KB som är auktoriserad redovisningskonsult genom medlemskap i SRF.

Kungälv 2022-11-17

  
Kenth Johansson  
Ordförande

  
Thomas Bräck

  
Therese Bräck  
Verkställande direktör