

# Årsredovisning

## Smedmålen Traktorservice Aktiefbolag

556448-6859

Styrelsen avger följande årsredovisning för  
räkenskapsåret 2023-01-01 - 2023-12-31.

Om inte annat särskilt anges, redovisas alla belopp i hela kronor (sek).


INNEHÅLLSFÖRTECKNING	SIDA
- Förvaltningsberättelse	2
- Resultaträkning	3
- Balansräkning	4 - 5
- Noter	6 - 7
- Underskrifter	7

### FASTSTÄLLELSEINTYG

Jag intygar att resultaträkningen och balansräkningen har fastställts på årsstämma 2024-06-26.  
Årsstämman beslöt att godkänna styrelsens förslag till vinstdisposition.

Jag intygar att innehållet i dessa handlingar överensstämmer med originalen och att originalen undertecknats av  
samtliga personer som enligt lag ska underteckna dessa.

Nybro 2024-06-26

  
Lars Håkan Lennart Eliasson

## FÖRVALTNINGSBERÄTTELSE

### VERKSAMHETEN

#### Allmänt om verksamheten

Företaget bedriver verksamhet inom försäljning och reparationer av traktorer och motorcyklar. Verksamheten omfattar också uthyrning av lokaler.

Företaget har sitt säte i Kalmar Län.

### FLERÅRSÖVERSIKT

Beloppen i flerårsöversikten är angivna i tusental kronor om inte annat anges.

	2301-2312	2201-2212	2101-2112	2001-2012	1901-1912
Nettoomsättning	1 225	1 421	1 459	1 501	1 648
Resultat efter finansiella poster	-46	-12	137	169	-262
Soliditet %	15	16	18	13	7
Balansomslutning	2 515	2 761	2 469	2 492	2 355

### FÖRÄNDRINGAR I EGET KAPITAL

	Aktiekapital	Reservfond	Balanserat resultat	Årets resultat
Belopp vid årets ingång	100 000	20 000	308 569	6 469
<i>Resultatdisposition enligt bolagsstämman</i>				
Balanseras i ny räkning			6 469	-6 469
Årets resultat				-46 400
Belopp vid årets utgång	100 000	20 000	315 038	-46 400

### RESULTATDISPOSITION

*Till årsstämmans förfogande står följande medel:*

Balanserat resultat	315 038
Årets resultat	-46 400
<i>Summa</i>	268 638

*Styrelsen föreslår att medlen disponeras enligt följande:*

Balanseras i ny räkning	268 638
<i>Summa</i>	268 638

## RESULTATRÄKNING

1

	2023-01-01 2023-12-31	2022-01-01 2022-12-31
<b>Rörelseintäkter, lagerförändringar m.m.</b>		
Nettoomsättning	1 225 421	1 420 732
Övriga rörelseintäkter	–	22 797
<b>Summa rörelseintäkter, lagerförändringar m.m.</b>	<b>1 225 421</b>	<b>1 443 529</b>
<b>Rörelsekostnader</b>		
Handelsvaror	-496 383	-738 489
Övriga externa kostnader	-482 966	-422 571
Personalkostnader	2 -179 642	-184 998
Av- och nedskrivningar av materiella och immateriella anläggningstillgångar	–	-53 520
<b>Summa rörelsekostnader</b>	<b>-1 158 991</b>	<b>-1 399 578</b>
<b>Rörelseresultat</b>	<b>66 430</b>	<b>43 951</b>
<b>Finansiella poster</b>		
Räntekostnader och liknande resultatposter	-112 829	-56 248
<b>Summa finansiella poster</b>	<b>-112 829</b>	<b>-56 248</b>
<b>Resultat efter finansiella poster</b>	<b>-46 399</b>	<b>-12 297</b>
<b>Bokslutsdispositioner</b>		
Förändring av periodiseringsfonder	–	21 000
<b>Summa bokslutsdispositioner</b>	<b>–</b>	<b>21 000</b>
<b>Resultat före skatt</b>	<b>-46 399</b>	<b>8 703</b>
<b>Skatter</b>		
Skatt på årets resultat	–	-2 235
<b>Årets resultat</b>	<b>-46 399</b>	<b>6 468</b>

# BALANSRÄKNING

1

2023-12-31

2022-12-31

## TILLGÅNGAR

### Anläggningstillgångar

#### Materiella anläggningstillgångar

Byggnader och mark	3	1 765 762	1 765 762
Inventarier, verktyg och installationer	4	68 936	51 462
<i>Summa materiella anläggningstillgångar</i>		<i>1 834 698</i>	<i>1 817 224</i>

<b>Summa anläggningstillgångar</b>		<b>1 834 698</b>	<b>1 817 224</b>
------------------------------------	--	------------------	------------------

### Omsättningstillgångar

#### Varulager m.m.

Råvaror och förnödenheter		297 487	289 214
<i>Summa varulager m.m.</i>		<i>297 487</i>	<i>289 214</i>

#### Kortfristiga fordringar

Kundfordringar		171 409	274 642
Övriga fordringar		10 300	56 289
Förutbetalda kostnader och upplupna intäkter		–	12 862
<i>Summa kortfristiga fordringar</i>		<i>181 709</i>	<i>343 793</i>

#### Kassa och bank

Kassa och bank	5	201 590	310 384
<i>Summa kassa och bank</i>		<i>201 590</i>	<i>310 384</i>

<b>Summa omsättningstillgångar</b>		<b>680 786</b>	<b>943 391</b>
------------------------------------	--	----------------	----------------

<b>SUMMA TILLGÅNGAR</b>		<b>2 515 484</b>	<b>2 760 615</b>
-------------------------	--	------------------	------------------

	2023-12-31	2022-12-31
<b>EGET KAPITAL OCH SKULDER</b>		
<b>Eget kapital</b>		
<i>Bundet eget kapital</i>		
Aktiekapital	100 000	100 000
Reservfond	20 000	20 000
<i>Summa bundet eget kapital</i>	<i>120 000</i>	<i>120 000</i>
<i>Fritt eget kapital</i>		
Balanserat resultat	315 038	308 569
Årets resultat	-46 400	6 469
<i>Summa fritt eget kapital</i>	<i>268 638</i>	<i>315 038</i>
<b>Summa eget kapital</b>	<b>388 638</b>	<b>435 038</b>
<b>Långfristiga skulder</b>		
Övriga skulder till kreditinstitut	6	1 950 675
		2 035 791
<b>Summa långfristiga skulder</b>	<b>1 950 675</b>	<b>2 035 791</b>
<b>Kortfristiga skulder</b>		
Övriga skulder till kreditinstitut	85 116	85 116
Leverantörsskulder	36 281	122 567
Övriga skulder	28 726	31 128
Upplupna kostnader och förutbetalda intäkter	26 048	50 975
<b>Summa kortfristiga skulder</b>	<b>176 171</b>	<b>289 786</b>
<b>SUMMA EGET KAPITAL OCH SKULDER</b>	<b>2 515 484</b>	<b>2 760 615</b>

## NOTER

### Not 1 Redovisningsprinciper

#### Enligt BFAR 2016:10

Årsredovisningen har upprättats enligt årsredovisningslagen och BFAR 2016:10 Årsredovisning i mindre företag (K2).

#### Materiella anläggningstillgångar

Avskrivning sker över den förväntade nyttjandeperioden.

### Not 2 Medelantalet anställda

	2023-12-31	2022-12-31
Medelantalet anställda	1	1

### Not 3 Byggnader och mark

	2023-12-31	2022-12-31
Ingående anskaffningsvärden	2 568 423	2 568 423
<i>Förändringar av anskaffningsvärden</i>		
Inköp	0	0
Utgående anskaffningsvärden	2 568 423	2 568 423
Ingående avskrivningar	-802 661	-752 399
<i>Förändringar av avskrivningar</i>		
Årets avskrivningar	-	-50 262
Utgående avskrivningar	-802 661	-802 661
<b>Redovisat värde</b>	<b>1 765 762</b>	<b>1 765 762</b>

### Not 4 Inventarier, verktyg och installationer

	2023-12-31	2022-12-31
Ingående anskaffningsvärden	500 809	446 089
<i>Förändringar av anskaffningsvärden</i>		
Inköp	17 474	54 720
Försäljningar/utrangeringar	0	0
Utgående anskaffningsvärden	518 283	500 809
Ingående avskrivningar	-449 347	-446 089
<i>Förändringar av avskrivningar</i>		
Årets avskrivningar	0	-3 258
Utgående avskrivningar	-449 347	-449 347
<b>Redovisat värde</b>	<b>68 936</b>	<b>51 462</b>

### Not 5 Checkräkningskredit

	2023-12-31	2022-12-31
--	------------	------------

Beviljad kredit	200 000	200 000
-----------------	---------	---------

<b>Not 6</b>	<b>Långfristiga skulder</b>	<b>2023-12-31</b>	<b>2022-12-31</b>
--------------	-----------------------------	-------------------	-------------------

Belopp på skuldpost som förfaller till betalning senare än fem år efter balansdagen	1 610 211	1 695 327
---	-----------	-----------

<b>Not 7</b>	<b>Ställda säkerheter</b>	<b>2023-12-31</b>	<b>2022-12-31</b>
--------------	---------------------------	-------------------	-------------------


Företagsinteckningar	1 000 000	1 000 000
----------------------	-----------	-----------

Fastighetsinteckningar	2 150 000	2 150 000
------------------------	-----------	-----------

<b>Summa ställda säkerheter</b>	<b>3 150 000</b>	<b>3 150 000</b>
---------------------------------	------------------	------------------

#### UNDERSKRIFTER


Nybro



Lars Håkan Lennart Eliasson

2024-06-26

Bestyrkt av:

A handwritten signature in black ink, appearing to be 'AG', is written over a solid horizontal line. The signature is stylized and extends above and below the line.

**Anders Gunnarsson**