

**Årsredovisning**

**för**

**ASSA ABLOY Financial Services AB**

**2022-01-01 -- 2022-12-31**

Undertecknad styrelseledamot i *ASSA ABLOY Financial Services AB* intygar, dels att denna kopia av årsredovisningen stämmer överens med originalet, dels att resultaträkningen och balansräkningen har fastställts på årsstämma *25/5 2023*. Årsstämman beslutade att godkänna styrelsens förslag till hur vinsten ska fördelas.

*Stockholm 26/5 2023*

Ort och datum

*[Signature]*

Underskrift

*Jonas Gårdmark*

Namnförtydligande

## Förvaltningsberättelse

Styrelsen och verkställande direktören för ASSA ABLOY Financial Services AB avger härmed följande årsredovisning över sin förvaltning av bolaget under räkenskapsåret 2022.

## Verksamhet

Bolaget bedriver internbanksverksamhet inom ASSA ABLOY-koncernen.

## Ägarförhållanden

Bolaget är ett helägt dotterbolag till ASSA ABLOY OY, med säte i Joensuu, i sin tur helägt av ASSA ABLOY AB, 556059-3575, med säte i Stockholm.

## Händelser under räkenskapsåret

Året har inte inneburit några väsentliga förändringar i verksamheten. Utlåningsvolymen ökade något, främst på grund av valutaförändringar. Räntenettet steg i linje med högre marknadsräntor, framför allt under andra halvåret.

## Bolagets framtida utveckling och kommande händelser

Kommande år förväntas inga större förändringar av verksamhetens inriktning. Resultat och balanser påverkas främst av koncernbolagens finansieringsbehov och den allmänna räntenivån. Finansieringsbehoven styrs dels av koncernens allmänna utveckling men är också beroende av koncernens förvärvsaktivitet. Givet det förväntade förvärvet av det amerikanska bolaget HHI kommer utlåningsvolymerna troligen att öka ytterligare.

## Riskhantering

Osäkerhet om framtida utveckling och händelseförlopp är ett naturligt riskmoment i all affärsverksamhet. Risktagandet som sådant ger möjligheter till fortsatt ekonomisk tillväxt, men riskerar givetvis även att negativt påverka affärsverksamheten och dess uppsatta målsättningar. Det är därför av stor vikt att ha en systematisk och effektiv process för riskbedömning samt en väl fungerande riskhantering generellt. Riskhanteringen syftar ej till att undvika risker utan att på ett kontrollerat sätt identifiera, hantera och reducera effekterna av dessa risker.

## Finansiella risker

Treasuryavdelningen inom ASSAABLOY ansvarar för koncernens kort- och långfristiga finansiering, finansiell cash management, valutarisker samt övrig finansiell riskhantering. Finansverksamheten är centraliserad till treasuryavdelningen som hanterar huvuddelen av alla finansiella transaktioner samt koncernens finansiella risker med ett koncernövergripande fokus.

Ansvarsfördelning och kontrollen av koncernens finansieringsverksamhet regleras i en finanspolicy vilken fastställs av styrelsen. Treasury har det huvudsakliga ansvaret för finansiella risker inom de ramar som finanspolicyen fastställer. I detta arbete används en mängd finansiella instrument. Redovisningsprinciper, riskhantering och riskexponering beskrivs mer i detalj i not 1 och not 9 samt not 12. Bolagets finansiella risker utgörs i huvudsak av finansieringsrisk, valutarisk, ränterisk och kreditrisk i finansiella transaktioner.

#### Finansieringsrisk:

Med finansieringsrisk avses risken att finansieringen av bolagets kapitalbehov samt refinansieringen av utestående lån försvåras eller fördyras. Finansieringsrisken kan minskas genom att hålla en jämn förfalloprofil för upplåningen samt genom att upprätthålla en god kreditvärdighet. Risken minskas ytterligare via betydande utnyttjade bekräftade kreditlöften.

#### Valutarisk:

Eftersom ASSAABLOY har bolag i ett stort antal länder medför Internutlåningen exponering mot olika valutor vilket leder till effekter från förändringar av valutakurser. Dessa förändringar kan påverka resultatet i bolaget. Bolaget kan också påverkas då det hanterar valutaexponeringen som uppstår när det hanterar koncernens valutaflöden som skapas när produkter exporteras och säljs i länder utanför tillverkningslandet, även kallad transaktionsexponering. Bolaget utför kontinuerlig uppföljning samt hedging av uppkomna valutapositioner och har normalt begränsade nettopositioner i främmande valuta. Ytterligare information avseende finansiell riskhantering och finansiella instrument återfinns i not 12.

#### Ränterisk:

När det gäller ränterisker har förändringar i räntenivån en direkt inverkan på ASSAABLOY Financial Services ABs räntenetto. Räntenettet påverkas också av storleken på bolagets nettoskuld, ut- och inlåningens valutasammansättning samt skuldernas och utlåningens räntebindning. Treasury mäter också koncernens ränteexponering och beräknar resultateffekten av förändringar i räntenivån över rullande 12 månader. Förutom att ta upp lån i rörlig eller fast ränta används olika räntederivat för att justera räntekänsligheten.

#### Kreditrisk:

Kreditriskerna uppstår i de finansiella transaktioner Treasury genomför. Den finansiella riskhanteringen medför vissa motpartsrisiker för ASSAABLOY Financial Services AB. Denna exponering uppstår bland annat genom placeringar av likviditet, via upplåning och derivatinstrument. Motpartsgränser sätts och följs upp löpande.

## Resultat och finansiell ställning

Resultatutvecklingen i bolaget var positiv. Resultatet påverkades positivt främst av stigande räntor men också något av ökad utlåning.

Extern finansiering: Bolagets externa lånefinansiering utgörs huvudsakligen av ursprungligen långfristiga emissioner inom ramen för Private Placement-program i USA uppgående till 75 MUSD (225), GMTN-program om 25 MUSD (25), två lån från Europeiska Investeringsbanken om 67 MUSD (86) och 263 MUSD (263) samt ett lån från Nordiska Investeringsbanken om 135 MEUR (135).

Bolagets lånefinansiering via kortfristiga låneinstrument utgörs normalt huvudsakligen av två Commercial paper-program om maximalt 1 000 MUSD (1 000) respektive 5 000 MSEK (5 000). Vid årsskiftet var dock utestående belopp under Commercial paper-programmen 3 650 MSEK (0). Därutöver finns väsentliga kreditlöften främst i form av en Multi Currency Revolving Credit Facility om 1 200 MEUR (1 200), vilken vid årsskiftet inte utnyttjades alls. Denna facilitet förfaller i april 2026, men en mindre del om 84 MEUR förfaller 2024.

Övrig finansiering är huvudsakligen intern inom ASSA ABLOY koncernen. Räntebindningen för tillgångar uppgår till 12,9 månader (7,8) medan räntebindningen för skulder uppgår till 20,7 månader (27,4).

Likvida medel uppgick till 1 634 MSEK (2 417). De likvida medlen är placerade i banker med hög kreditvärdighet.

Vissa av bolagets större finansieringsavtal innehåller en sedvanlig så kallad "Change of Control"-klausul. Klausulen innebär att långivarna äger rätt att, under vissa förutsättningar påkalla omförhandlingar av villkoren eller säga upp avtalen om kontrollen över bolaget förändras.

Eget kapital: Bolagets eget kapital uppgick vid årets slut till 5 748 MSEK (4 899). Avkastningen på eget kapital uppgick till 15 procent (10). Soliditeten, beräknad exklusive koncernbidrag, uppgick till 9 procent (8).

	<b>2022</b>	<b>2021</b>	<b>2020</b>	<b>2019</b>	<b>2018</b>
Res efter fin poster (mSEK)	781	513	327	507	556
Balansomslutning (mSEK)	60 518	54 135	47 281	41 639	41 421
Avkastning på eget kapital (%)	15	10	11	12	2
Eget kapital (mSEK)	5 748	4 899	4 426	3 949	3 462
Nettoskuld (mSEK)	- 5 756	- 4 998	- 5 284	- 4 338	- 4 188
Extern bruttoskuld (mSEK)	9 890	7 370	7 466	6 514	10 076

## Förslag till vinstdisposition

Balanserad vinst		4 897 657 093
Årets resultat		849 563 815
Summa	<u>kronor</u>	<u>5 747 220 908</u>

Styrelsen och verkställande direktören föreslår att vinstmedlen disponeras så att i ny räkning överföres		5 747 220 908
Summa	<u>kronor</u>	<u>5 747 220 908</u>

Upprättad årsredovisning innebär att ett koncernbidrag på 100 578 TSEK har erhållits från ASSA ABLOY IP AB.

Bolaget tillämpar verkligt värdeprincipen enligt ÅRL 4:14 för värdering av finansiella instrument, vilket har påverkat eget kapital med 515 MSEK (960).

Styrelsen föreslår att ansamlad vinst balanseras i ny räkning.

Beträffande bolagets resultat och ställning i övrigt hänvisas till efterföljande resultat- och balansräkningar med tillhörande tilläggsupplysningar och bokslutskommentarer.

<b>Resultaträkning</b>			
TSEK	Not	2022	2021
	1		
<b>Administrativa kostnader</b>			
Rörelsens administrativa kostnader	3	- 19 920	- 19 068
Valutakurseffekter administrativa kostnader		- 45	1 892
<b>Summa administrativa kostnader</b>		<b>- 19 965</b>	<b>- 17 176</b>
<b>Finansiella poster</b>			
<b>Ränteintäkter</b>			
Ränteintäkter från koncernbolag		1 571 348	824 397
Externa ränteintäkter		26 143	- 5 445
<b>Summa ränteintäkter</b>		<b>1 597 491</b>	<b>818 952</b>
<b>Räntekostnader</b>			
Räntekostnader till koncernbolag		- 516 555	- 260 755
Externa räntekostnader	4	-338 944	-148 115
<b>Summa räntekostnader</b>		<b>- 855 499</b>	<b>- 408 870</b>
<b>Valutakurseffekter</b>			
Valutakursvinster		4 044 155	2 562 589
Valutakursförluster		-3 985 698	-2 440 964
Valutakursresultat Netting		4 937	4 194
<b>Summa valutakurseffekter</b>		<b>63 395</b>	<b>125 819</b>
<b>Övriga finansiella kostnader</b>		<b>- 4 779</b>	<b>- 5 456</b>
<b>Summa finansiella poster</b>		<b>800 607</b>	<b>530 444</b>
<b>Resultat efter finansiella poster</b>		<b>780 642</b>	<b>513 268</b>
<b>Bokslutsdispositioner</b>	5	100 578	- 24 417
<b>Skatt på årets resultat</b>	6	- 31 656	- 20 173
<b>Årets resultat</b>		<b>849 564</b>	<b>468 678</b>

## Balansräkning

## TILLGÅNGAR

TSEK

Not

2022-12-31

2021-12-31

1

**Anläggningstillgångar****Finansiella anläggningstillgångar**

Fordringar hos koncernbolag

7 198 969

4 434 662

**Summa finansiella anläggningstillgångar****7 198 969****4 434 662****Summa anläggningstillgångar****7 198 969****4 434 662****Omsättningstillgångar****Finansiella omsättningstillgångar**

Likvida medel

1 634 270

2 416 857

Fordringar hos koncernbolag

49 981 749

44 661 711

Derivatinstrument

172 071

271 173

Derivatinstrument hos koncernbolag

342 683

688 535

Kortfristiga placeringar

1 046 115

1 628 622

**Summa finansiella omsättningstillgångar****53 176 887****49 666 898****Övriga omsättningstillgångar**

Fordringar hos koncernbolag

100 811

43

Aktuella skattefordringar

2 971

3 456

Övriga fordringar

7

0

81

Förutbetalda kostnader och upplupna intäkter

8

38 463

30 262

**Summa övriga omsättningstillgångar****142 246****33 842****Summa omsättningstillgångar****53 319 133****49 700 740****Summa tillgångar****60 518 102****54 135 402**

# ASSA ABLOY Financial Services AB

556283-0264

## EGET KAPITAL OCH SKULDER

TSEK	Not	2022-12-31	2021-12-31
	1		
<b>Eget kapital</b>			
<b>Bundet eget kapital</b>			
Aktiekapital		1 000	1 000
Reservfond		200	200
<b>Summa bundet eget kapital</b>		<b>1 200</b>	<b>1 200</b>
<b>Fritt eget kapital</b>			
Balanserad vinst eller förlust		4 897 657	4 429 423
Årets resultat		849 564	468 678
<b>Summa fritt eget kapital</b>		<b>5 747 221</b>	<b>4 898 101</b>
<b>Summa eget kapital</b>		<b>5 748 421</b>	<b>4 899 302</b>
<b>Långfristiga finansiella skulder</b>			
Långfristiga lån		5 580 972	5 300 356
Skulder till koncernbolag		14 882 894	14 692 586
<b>Summa långfristiga finansiella skulder</b>	9	<b>20 463 866</b>	<b>19 992 941</b>
<b>Summa långfristiga skulder</b>		<b>20 463 866</b>	<b>19 992 941</b>
<b>Kortfristiga finansiella skulder</b>			
Skulder till koncernbolag		29 150 899	27 073 670
Kortfristiga lån		4 134 761	1 646 341
Derivatinstrument		443 904	349 263
Derivatinstrument till koncernbolag		426 131	41 320
<b>Summa kortfristiga finansiella skulder</b>		<b>34 155 696</b>	<b>29 110 594</b>
<b>Kortfristiga övriga skulder</b>			
Leverantörsskulder		651	722
Skulder till koncernbolag		930	25 743
Upplupna kostnader och förutbetalda intäkter	10	148 538	106 100
<b>Summa kortfristiga övriga skulder</b>		<b>150 119</b>	<b>132 566</b>
<b>Summa kortfristiga skulder</b>		<b>34 305 815</b>	<b>29 243 160</b>
<b>Summa skulder och eget kapital</b>		<b>60 518 102</b>	<b>54 135 402</b>

## Förändring i eget kapital

TSEK	Bundet eget kapital		Fritt eget kapital		Summa eget kapital
	Aktiekapital	Reservfond	Fond för verkligt värde	Övrigt fritt eget kapital	
<b>Eget kapital 2020-12-31</b>	<b>1 000</b>	<b>200</b>	<b>- 73</b>	<b>4 424 422</b>	<b>4 425 549</b>
Fond för verkligt värde			5 074		5 074
Lämnat koncernbidrag				0	0
Vinstutdelning				0	0
Skatteeffekt av koncernbidrag				0	0
Årets resultat				468 678	468 678
<b>Eget kapital 2021-12-31</b>	<b>1 000</b>	<b>200</b>	<b>5 001</b>	<b>4 893 100</b>	<b>4 899 302</b>
Fond för verkligt värde			- 444		- 444
Lämnat koncernbidrag				0	0
Vinstutdelning				0	0
Skatteeffekt av koncernbidrag				0	0
Årets resultat				849 564	849 564
<b>Eget kapital 2022-12-31</b>	<b>1 000</b>	<b>200</b>	<b>4 557</b>	<b>5 742 664</b>	<b>5 748 421</b>

Aktiekapitalet består av 10 st aktier med kvotvärde 100 000 kr.

# ASSA ABLOY Financial Services AB

556283-0264

## ASSA ABLOY Financial Services kassaflödesanalys

TSEK

**2022****2021**

### Den löpande verksamheten

Resultat efter finansiella poster	780 642	513 268
Betald inkomstskatt	- 31 169	-20 253

### Kassaflöde från den löpande verksamheten före förändringar av rörelsekapital

**749 473**      **493 015**

Ökning (-) minskning (+) av kortfristiga fordringar	-4 301 332	-7 905 730
Ökning (+) minskning (-) av kortfristiga skulder	5 087 072	8 558 751

### Kassaflöde från den löpande verksamheten

**1 535 213**      **1 146 037**

### Investeringsverksamheten

Avyttring av övriga finansiella anläggningstillgångar	-	930 721
Placeringar i övriga finansiella anläggningstillgångar	-2 764 306	-

### Kassaflöde från investeringsverksamheten

**-2 764 306**      **930 721**

### Finansieringsverksamheten

Upptagna externa lån	280 617	-
Upptagna interna lån	190 308	-
Amortering externa lån	-	-1 165 812
Amortering interna lån	-	-1 036 770
Koncernbidrag	-24 417	174 556

### Kassaflöde från finansieringsverksamheten

**446 508**      **-2 028 025**

### Årets kassaflöde

**- 782 585**      **48 732**

### Likvida medel vid årets början

**2 416 856**      **2 368 123**

### Likvida medel vid årets slut

**1 634 271**      **2 416 856**

### Uppllysning till kassaflödesanalysen:

Erhållen ränta	1 597 491	818 952
Erlagd ränta	- 855 499	- 408 870

## NOTER

### Not 1 Redovisnings- och värderingsprinciper

Årsredovisning för ASSA ABLOY Financial Services AB har upprättats med tillämpning av Årsredovisningslagen och Bokföringsnämndens allmänna råd BFNR 2012:1 Årsredovisning och koncernredovisning (K3). Bolagets redovisningsprinciper är oförändrade jämfört med tidigare år.

#### Utländska valutor

Fordringar och skulder i utländsk valuta har värderats till balansdagens kurs. I de fall valutasäkringsåtgärd genomförts, t ex terminssäkring, används terminskursen för kundfordringar och leverantörsskulder medan säkringar av in- och utlåning till dotterbolagen sker till spotkurs. Transaktioner i utländsk valuta omräknas enligt transaktionsdagens avstakurs.

#### Intäkter

Ränteintäkter intäktsredovisas i enlighet med effektiv avkastning.

#### Inkomstskatter

Redovisade inkomstskatter innefattar skatt som skall betalas eller erhållas avseende aktuellt år, justeringar avseende tidigare års aktuella skatt samt förändringar i uppskjuten skatt.

Värdering av samtliga skatteskulder/-fordringar sker till nominella belopp och görs enligt de skatteregler och skattesatser som är beslutade eller som är aviserade och med stor säkerhet kommer att fastställas.

För poster som redovisas i resultaträkningen, redovisas även därmed sammanhängande skatteeffekter i resultaträkningen. Skatteeffekter av poster som redovisas direkt mot eget kapital, redovisas mot eget kapital.

Vid redovisning av uppskjuten skatt tillämpas balansräkningsmetoden vilket innebär att uppskjuten skatt redovisas för alla temporära skillnader mellan bokförda och skattemässiga värden på tillgångar och skulder.

Uppskjuten skattefordran avseende underskottsavdrag eller andra framtida skattemässiga avdrag redovisas i den utsträckning det är sannolikt att avdraget kan avräknas mot överskott vid framtida beskattning.

#### Fordringar

Fordringar upptas till det belopp som efter individuell prövning beräknas inflyta.

#### Kassaflödesanalys

Kassaflödesanalysen upprättas enligt indirekt metod. Det redovisade kassaflödet omfattar endast transaktioner som medför in- eller utbetalningar.

#### Segment

Bolaget bedriver internbanksverksamhet inom ASSA ABLOY koncernen.

#### Finansiella tillgångar

Finansiella tillgångar inkluderar likvida medel, kundfordringar, kortfristiga placeringar och derivat och indelas i följande kategorier; finansiella tillgångar värderade till verkligt värde via resultaträkningen, finansiella tillgångar som kan säljas, lånefordringar och kundfordringar. Klassificeringen av de finansiella tillgångarna fastställs vid det första redovisningstillfället.

#### Finansiella tillgångar värderade till verkligt värde via resultaträkningen

Denna kategori indelas i två underkategorier: finansiella tillgångar som innehas för handel och sådana som vid förvärvstillfället klassificeras som finansiella tillgångar värderade till verkligt värde via resultaträkningen. En finansiell tillgång förs till denna kategori om den förvärvats med huvudsyfte att säljas på kort sikt eller klassificeras som sådan av företagsledningen. Även derivat klassificeras som att de innehas för handel, förutsatt att de inte definieras som säkringar. Tillgångar som faller under denna kategori klassificeras som omsättningstillgångar.

#### Finansiella tillgångar som kan säljas

Finansiella tillgångar som kan säljas är tillgångar som inte är derivat och där tillgångarna identifierats som att de kan säljas eller inte har klassificerats i någon av övriga kategorier. De ingår i anläggningstillgångar om ledningen inte har för avsikt att avyttra tillgången inom 12 månader efter rapportperiodens slut. Verkligt värde förändringar redovisas i resultaträkningen som en finansiell post.

**Lånefordringar och kundfordringar**

Kundfordringar och kortfristiga placeringar (lånefordringar) är finansiella tillgångar som inte betecknas som derivat och som har fastställda eller fastställbara betalningsströmmar och som inte noteras på en aktiv marknad. Fordringarna redovisas i omsättningstillgångar med undantag för fordringar med förfallodag senare än 12 månader efter balansdagen, vilka klassificeras som anläggningstillgångar.

**Finansiella skulder**

Finansiella skulder inkluderar tilläggsköpeskillingar, låneskulder, leverantörsskulder och derivat. Redovisning sker beroende på hur skulden klassificeras.

**Finansiella skulder värderade till verkligt värde via resultaträkningen**

Denna kategori omfattar derivat med negativt verkligt värde som inte används för säkringsredovisning och finansiella skulder som innehåses för handel. Skulderna värderas löpande till verkligt värde och värdeförändringarna redovisas i resultaträkningen som en finansiell post.

**Låneskulder**

Låneskulder värderas initialt till verkligt värde, netto efter transaktionskostnader, och därefter till upplupet anskaffningsvärde. Upplupet anskaffningsvärde bestäms utifrån den effektivränta som beräknades då skulden togs upp. Det innebär att över- och undervärden liksom direkta emissionskostnader periodiseras över skuldens löptid. Långfristiga låneskulder har en förväntad löptid längre än ett år medan kortfristiga låneskulder har en löptid kortare än ett år.

**Leverantörsskulder**

Leverantörsskulder värderas initialt till verkligt värde och därefter till upplupet anskaffningsvärde med tillämpning av effektivräntemetoden.

**Redovisning och värdering av finansiella tillgångar och skulder**

Förvärv respektive avyttring av finansiella tillgångar redovisas på affärsdagen, vilket motsvarar den tidpunkt då bolaget förpliktigt sig till köpet respektive försäljningen. Transaktionskostnader inkluderas initialt i verkligt värde för alla finansiella instrument utom för de som redovisas till verkligt värde via resultaträkningen där transaktionskostnaden redovisas via resultaträkningen. Verkligt värde på investeringar med ett noterat marknadspris baseras på gällande köpkurser. I avsaknad av en aktiv marknad för en investering tillämpar bolaget olika värderingstekniker för att fastställa det verkliga värdet, bland annat med utgångspunkt från tillgänglig information om aktuella tredjepartstransaktioner, jämförelse med likvärdiga tillgångar och analys av diskonterade kassaflöden. Bolaget bedömer per varje balansdag om det föreligger någon objektiv indikation på värdenedgång av en finansiell tillgång eller en grupp finansiella tillgångar. En finansiell tillgång tas bort från balansräkningen när rätten att erhålla kassaflöden från tillgången löper ut eller överförs till annan part genom att alla risker och förmåner förknippade med tillgången har överförts till den andra parten. En finansiell skuld tas bort från balansräkningen när åtagandet uppfyllts, upphävt eller löpt ut, se ovan.

**Derivatinstrument och säkringsåtgärder**

Derivatinstrument redovisas i balansräkningen på kontraktsgdagen och värderas till verkligt värde, både initialt och vid efterföljande omvärderingar. Metoden för redovisning av vinst eller förlust är beroende av om derivatinstrumentet klassificeras som ett säkringsinstrument och i så fall den säkrade postens karaktär. Derivat som inte klassificeras som säkringsinstrument redovisar värdeförändringar löpande över resultaträkningen bland finansiella poster, antingen som intäkt eller kostnad.

Derivat klassificeras som:

- i) Säkring av verkligt värde: en säkring av en identifierad skulds verkliga värde; eller
- ii) Kassaflödessäkring: säkring av en viss risk som är knuten till ett prognosticerat kassaflöde för en viss transaktion

När säkringen ingås dokumenteras förhållandet mellan säkringsinstrumentet och säkrade poster samt företagets riskhanteringsstrategi för säkringen. Bolaget dokumenterar också bedömningen, både när säkringen ingås och fortlöpande, av huruvida de derivatinstrument som används i säkringstransaktioner är effektiva när det gäller att motverka förändringar i verkligt värde som är hänförliga till de säkrade posterna. Verkligt värde på valutaterminaler nuvärdeberäknas utifrån gällande terminskurser på balansdagen, medan ränteswappar värderas med beräkning av framtida diskonterade kassaflöden. Information om verkligt värde för derivatinstrument finns i not 12.

*Säkringar av verkligt värde:* För derivat som identifierats som och uppfyller kraven för säkring av verkligt värde redovisas värdeförändringar såväl från den säkrade posten som säkringsinstrumentet löpande i resultaträkningen (bland finansiella poster). Säkringar av verkligt värde används för säkring av ränterisk i upplåningen kopplad till fasta räntebindningar. Om säkringen inte längre skulle uppfylla kraven för säkringsredovisning löses verkligt värdejusteringen av bokfört värde upp över resultaträkningen över kvarvarande löptid med hjälp av effektivräntemetoden.

*Kassaflödessäkringar:* För derivat som identifierats som och uppfyller kraven för kassaflödessäkringar redovisas värdeförändringar från säkringsinstrumentet löpande i Fond för verkligt värde för den del som avser den effektiva delen av säkringarna. Resultat som uppstår från ineffektiva delar av derivaten redovisas direkt i resultaträkningen bland finansiella poster. När ett säkringsinstrument löper ut, säljs eller inte längre uppfyller villkoren för säkringsredovisning och ackumulerade vinster eller förluster avseende säkringen finns i eget kapital kvarstår dessa vinster/förluster i eget kapital och resultatförs samtidigt som den prognosticerade transaktionen slutligen redovisas i resultaträkningen. När en prognosticerad transaktion inte längre förväntas ske överförs den ackumulerade vinst eller förlust som redovisats i Fond för verkligt värde omedelbart till resultaträkningen som en finansiell post.

Bolaget tillämpar verkligt värdeprincipen enligt ÅRL 4:14 för värdering av finansiella instrument.

#### *Pensionsförpliktelser*

Bolagets pensionsförpliktelser redovisas i enlighet med FAR SRS RedR4. Pensionsförpliktelserna täcks genom att försäkring tecknas hos försäkringsbolag.

#### *Definition av nyckeltal*

Avkastning på eget kapital som framgår av flerårssammanställningen är uträknad enligt: årets resultat efter skatt, dividerat med utgående eget kapital.

Nettoskulden utgörs av samtliga räntebärande interna och externa finansiella instrument.

Extern bruttoskuld utgörs av samtliga räntebärande externa lån.

**Not 2 Uppskattningar och bedömningar**

Inga väsentliga uppskattningar och bedömningar har gjorts som skulle kunna haft betydande effekt på de redovisade beloppen.

**Not 3 Administrativa kostnader****Ersättning till revisorerna**

TSEK	2022	2021
<b>Ernst &amp; Young AB</b>		
Revisionsuppdraget	436	433
Revisionsverksamhet utöver revisionsuppdraget	-	-
Skatterådgivning	-	-
Övriga tjänster	-	-
<b>Summa</b>	<b>436</b>	<b>433</b>

Kostnader för revision har under året uppgått till 436 TSEK (433 TSEK). Företaget har inte haft några övriga kostnader för tjänster. Inga tjänster har upphandlats från andra revisionsbyråer.

**Anställda och personalkostnader**

Ersättningar har ej utgått till styrelsen.

TSEK	2022		2021	
	Löner och andra ersättningar	Sociala kostnader (varav pensionskostnader)	Löner och andra ersättningar	Sociala kostnader (varav pensionskostnader)
Verkställande direktör	1 226	762 (293)	1 166	730 (285)
Anställda	5 729	3 300 (1 183)	5 653	3 359 (1 246)
<b>Summa</b>	<b>6 955</b>	<b>4 062 (1 476)</b>	<b>6 819</b>	<b>4 089 (1 531)</b>

**Medelantal anställda per land fördelat på kvinnor och män**

Land	2022		2021	
	Kvinnor	Män	Kvinnor	Män
Sverige	3	5	3	5

**Könsfördelning i styrelsen**

Land	2022		2021	
	Kvinnor	Män	Kvinnor	Män
Sverige	1	2	0	3

**Not 4 Externa räntekostnader**

TSEK	2022	2021
Räntekostnader skulder till kreditinstitut	- 164 979	- 111 644
Räntor på räntederivat avseende skuldinstrument	11 492	43 970
Räntekostnader valutaterminer	- 192 004	- 90 602
Förändring marknadsvärde räntederivat	7 048	10 160
<b>Summa</b>	<b>- 338 444</b>	<b>- 148 115</b>

**Not 5 Bokslutsdispositioner**

TSEK	2022	2021
Erhållna koncernbidrag	100 578	-
Lämnade koncernbidrag	-	- 24 417
<b>Summa</b>	<b>100 578</b>	<b>- 24 417</b>

**Not 6 Skatt på årets resultat**

TSEK	2022	2021
Aktuell skatt för året	- 25 752	- 14 420
<b>Summa</b>	<b>- 25 752</b>	<b>- 14 420</b>
Aktuell skattesats (%)	20,6	20,6
Effektiv skattesats (%)	3,3	2,8
Resultat efter finansiella poster	780 642	513 268
Övriga skatter	- 5 904	- 5 752
Skatt enligt gällande skattesats	- 159 596	- 104 548
Skatt hänförlig till tidigare år	- 2	- 1
Skatteeffekt av ej avdragsgilla kostnader	- 2	- 1
Skatteeffekt av ej skattepliktiga intäkter	1	-
Skatteeffekt koncernbidrag	-20 719	5 030
Skatteeffekt av koncernutjämnning av räntenetto	154 566	85 100
<b>Skatt på årets resultat</b>	<b>- 25 752</b>	<b>- 14 420</b>
<b>Övriga skatter</b>	<b>- 5 904</b>	<b>- 5 752</b>
<b>Skatt på årets resultat enligt resultaträkningen</b>	<b>- 31 656</b>	<b>- 20 173</b>

**Not 7 Övriga fordringar**

TSEK	2022-12-31	2021-12-31
Momsfordringar	-	81
<b>Summa</b>	<b>-</b>	<b>81</b>

**Not 8 Förutbetalda kostnader och upplupna intäkter**

TSEK	2022-12-31	2021-12-31
Upplupna räntelintäkter från koncernföretag	36 283	29 615
Övriga poster	2 180	647
<b>Summa</b>	<b>38 463</b>	<b>30 262</b>

**Not 9 Långfristiga skulder**

TSEK	2022-12-31	2021-12-31
Skulder till kreditinstitut	5 580 972	5 300 356
Skulder till koncernbolag	14 882 894	14 692 586
<b>Summa</b>	<b>20 463 866</b>	<b>19 992 941</b>

**Förfallostruktur långfristiga skulder**

TSEK	År	2022-12-31	2021-12-31
Banklån EIB <sup>(a)</sup>	2023	-	-
Global MTN Program <sup>(a)</sup>	2023	-	234 860
Andra långfristiga lån <sup>(a)</sup>	2023	-	2 675 472
US Private Placement	2024	782 094	678 635
Andra långfristiga lån	2024	2 723 912	2 507 552
Andra långfristiga lån	2025	3 788 338	2 996 414
Banklån NIB	2026	752 273	690 892
Banklån EIB <sup>(b)</sup>	2026	3 294 760	3 004 868
Andra långfristiga lån	2026	1 170 635	694 611
Andra långfristiga lån	2027	2 988 789	1 841 443
Banklån NIB	2028	752 273	690 892
Andra långfristiga lån	2029	1 878 820	1 835 606
Andra långfristiga lån	2030	1 106 045	1 015 798
Andra långfristiga lån	2031	111 448	102 354
Andra långfristiga lån	2034	1 114 479	1 023 544
<b>Totalt</b>		<b>20 463 866</b>	<b>19 992 941</b>

<sup>(a)</sup> Lånen är klassificerade som kortfristiga skulder.

<sup>(b)</sup> Lånen amorteras över löptiden. Datumen i tabellen avser genomsnittliga förfalldatum.

**Not 10 Upplupna kostnader och förutbetalda intäkter**

TSEK	2022-12-31	2021-12-31
Upplupna räntekostnader till koncernföretag	112 723	82 691
Upplupna räntekostnader till kreditinstitut	17 310	12 701
Övriga poster	18 505	10 709
<b>Summa</b>	<b>148 538</b>	<b>106 100</b>

**Not 11 Uppgifter om moderföretag**

Moderföretag för ASSA ABLOY Financial Services AB är ASSA ABLOY Oy, Finland. Moderföretag i den största koncern där ASSA ABLOY Financial Services AB är dotterföretag och i vilken koncernredovisning upprättas är ASSA ABLOY AB, 556059-3575, Stockholm, hos vilken koncernredovisning kan erhållas.

**Not 12 Finansiell riskhantering och finansiella instrument****Valutarisker**

Valutarisker påverkar ASSA ABLOY Financial Services AB huvudsakligen genom omräkning av sysselsatt kapital och nettoskuld. För att neutralisera omräknings- och transaktionsexponering som uppkommer mellan nettoskuld och interna behov används valutaterminsavtal.

**Ränterisker**

Räntebindningen för tillgångar uppgår till 12,9 månader medan räntebindningen för skulder uppgår till 20,7 månader.

Bolagets räntebindning och räntefördelning fast i förhållande till flytande är beroende av koncernens övergripande räntepolicy och upplåning. Vid årets slut var 41% av tillgångarna till fast ränta och 36% av skulderna. Ränteswappar används för att justera räntebindning och ränterisk till koncernens önskvärda nivå.

**Likviditetsrisk**

Finansierings- och likviditetsrisker definieras som risken att ej kunna möta betalningsåtaganden som ett resultat av otillräcklig likviditet eller svårigheter att få extern finansiering. ASSA ABLOY Financial Services AB strävar efter att vid varje tillfälle ha tillgång till kortsiktiga såväl som långsiktiga låneutrymmen.

**Kreditrisk**

Finansiell riskhantering exponerar ASSA ABLOY Financial Services AB för vissa motpartsrisker. Denna exponering uppstår bland annat genom placering av överskottslikviditet och genom derivatinstrument. ASSA ABLOYs policy är att minimera den potentiella kreditrisken för överskottslikviditet genom att använda kassaflöde från dotterbolagen för att amortera på koncernens lån. Detta hanteras främst via cash pool-nätverket för vilket ASSA ABLOY Financial Services AB ansvarar för. Koncernen kan dock kortsiktigt placera överskottslikviditet i bank för att matcha upplåningen. För att motpartsriskerna ska kunna begränsas fördelas derivatinstrument mellan banker med utgångspunkt från de risknivåer som definieras i finanspolicyen.

**Utestående derivatinstrument per 2022-12-31 (TSEK)**

Instrument	2022-12-31			2021-12-31		
	Positivt marknads-värde	Negativt marknads-värde	Nominellt värde	Positivt marknads-värde	Negativt marknads-värde	Nominellt värde
Valutaterminer, upplåning	481 738	-682 800	30 839 597	862 801	-386 148	24 816 033
Räntederivat	33 015	-187 236	5 300 069	96 907	-4 435	4 710 519
Valutaränteswappar	-	-	-	-	-	-
<b>Summa</b>	<b>514 753</b>	<b>- 870 036</b>	<b>36 139 666</b>	<b>959 708</b>	<b>- 390 583</b>	<b>29 526 552</b>

**Upplysningar om kvittning av finansiella tillgångar och skulder**

	Brutto-belopp	Belopp som kvittas i balans-räkningen	Nettobelopp redovisade i balans-räkningen	Belopp som omfattas av netttingsavtal men ej kvittas	Nettobelopp
<b>2022-12-31</b>					
Finansiella tillgångar	142 206	-	142 206	91 215	50 991
Finansiella skulder	- 431 769	-	-431 769	-91 215	-340 554
<b>2021-12-31</b>					
Finansiella tillgångar	262 487	-	262 487	134 935	127 552
Finansiella skulder	- 348 243	-	-348 243	-134 935	-213 308

Kvittade finansiella tillgångar och finansiella skulder utgörs endast av derivatinstrument.

Finansiella instrument (räntebärande): redovisade värden och verkliga värden per värderingskategori

Kategori*	2022-12-31		2021-12-31		
	Redovisat värde	Verkligt värde	Redovisat värde	Verkligt värde	
<b>Räntebärande tillgångar</b>					
Långfristiga fordringar hos koncernbolag	1	7 198 969	7 198 969	4 434 662	4 434 662
Kortfristiga fordringar hos koncernbolag	1	49 981 749	49 981 749	44 661 711	44 661 711
Derivatinstrument - säkringsredovisning	4	33 015	33 015	96 907	96 907
Derivatinstrument - innehav för handel	2	481 738	481 738	862 801	862 801
Kortfristiga placeringar	1	1 046 115	1 046 115	1 628 622	1 628 622
Likvida medel	1	1 634 270	1 634 270	2 416 856	2 416 856
<b>Summa räntebärande fordringar</b>		<b>60 375 856</b>	<b>60 375 856</b>	<b>54 101 560</b>	<b>54 101 560</b>
<b>Räntebärande skulder</b>					
Långfristiga lån - säkringsredovisning	3	0	0	234 860	234 860
Långfristiga lån - ej säkringsredovisning	3	5 581 400	5 549 523	5 065 287	5 076 744
Långfristiga skulder koncernbolag - säkringsredovisning	3	4 355 879	4 355 879	3 936 439	3 936 439
Långfristiga skulder koncernbolag - ej säkringsredovisning	3	10 526 587	10 526 587	10 756 355	10 756 355
Kortfristiga lån - säkringsredovisning	3	257 118	257 118	0	0
Kortfristiga lån - ej säkringsredovisning	3	3 877 643	3 877 643	1 646 341	1 655 934
Kortfristiga skulder koncernbolag - säkringsredovisning	3	1 046 119	1 046 119	0	0
Kortfristiga skulder koncernbolag - ej säkringsredovisning	3	28 104 780	28 104 780	27 073 670	27 073 670
Derivatinstrument - säkringsredovisning	4	187 236	187 236	4 435	4 435
Derivatinstrument - innehav för handel	2	682 800	682 800	386 148	386 148
<b>Summa räntebärande skulder</b>		<b>54 619 562</b>	<b>54 587 685</b>	<b>49 103 535</b>	<b>49 124 585</b>
<b>Nettoskuldssättning</b>		<b>5 756 295</b>	<b>5 788 172</b>	<b>4 998 025</b>	<b>4 976 975</b>

\*Tillämpliga kategorier:

- 1 = Lånefordringar och kundfordringar.  
2 = Finansiella instrument värderade till verkligt värde via resultaträkningen.  
3 = Finansiella skulder till upplupet anskaffningsvärde.  
4 = Derivat säkringsredovisning.

Verkligt värde för den långfristiga upplåningen baseras på observerbar data genom att diskontera kassaflöden till marknadsränta medan verkligt värde för korta fordringar och skulder bedöms överensstämma med bokfört värde.

**Not 13 Eventualförpliktelser och ställda säkerheter**

Bolaget har inga eventualförpliktelser eller ställda säkerheter.

**Not 14 Händelser efter räkenskapsårets utgång**

Inga väsentliga affärsmässiga händelser för företaget har skett efter räkenskapsårets utgång.

**Not 15 Förslag till vinstdisposition**

Förslag till vinstdisposition	
Balanserad vinst	4 897 657 093
Årets resultat	849 563 815
Summa	<u>kronor</u> 5 747 220 908

Styrelsen och verkställande direktören föreslår att vinstmedlen disponeras så


att i ny räkning överföres	5 747 220 908
Summa	<u>kronor</u> 5 747 220 908

Resultat- och Balansräkningen kommer att föreläggas årsstämman.

Stockholm 2023 - 04 - 12



Erik Peder  
Ordförande



Jonas Gårdmark




Ann-Charlotte Högberg



Lena Bernhardsson  
Verkställande direktör


Vår revisionsberättelse har avgivits 2023 - 04 - 13

Ernst & Young AB



Hamish Mabon  
Auktoriserad revisor

2023052901282



Building a better  
working world

2023052901283

## Revisionsberättelse

Till bolagsstämman i ASSA ABLOY Financial Services AB, org.nr 556283-0264

### Rapport om årsredovisningen

#### Uttalanden

Vi har utfört en revision av årsredovisningen för ASSA ABLOY Financial Services AB för år 2022.

Enligt vår uppfattning har årsredovisningen upprättats i enlighet med årsredovisningslagen och ger en i alla väsentliga avseenden rättvisande bild av ASSA ABLOY Financial Services ABs finansiella ställning per den 31 december 2022 och av dess finansiella resultat och kassaflöde för året enligt årsredovisningslagen. Förvaltningsberättelsen är förenlig med årsredovisningens övriga delar.

Vi tillstyrker därför att bolagsstämman fastställer resultaträkningen och balansräkningen.

#### Grund för uttalanden

Vi har utfört revisionen enligt International Standards on Auditing (ISA) och god revisionssed i Sverige. Vårt ansvar enligt dessa standarder beskrivs närmare i avsnittet *Revisorns ansvar*. Vi är oberoende i förhållande till ASSA ABLOY Financial Services AB enligt god revisorssed i Sverige och har i övrigt fullgjort vårt yrkesetiska ansvar enligt dessa krav.

Vi anser att de revisionsbevis vi har inhämtat är tillräckliga och ändamålsenliga som grund för våra uttalanden.

#### Styrelsens och verkställande direktörens ansvar

Det är styrelsen och verkställande direktören som har ansvaret för att årsredovisningen upprättas och att den ger en rättvisande bild enligt årsredovisningslagen. Styrelsen och verkställande direktören ansvarar även för den interna kontroll som de bedömer är nödvändig för att upprätta en årsredovisning som inte innehåller några väsentliga felaktigheter, vare sig dessa beror på oegentligheter eller misstag.

Vid upprättandet av årsredovisningen ansvarar styrelsen och verkställande direktören för bedömningen av bolagets förmåga att fortsätta verksamheten. De upplyser, när så är tillämpligt, om förhållanden som kan påverka förmågan att fortsätta verksamheten och att använda antagandet om fortsatt drift. Antagandet om fortsatt drift tillämpas dock inte om styrelsen och verkställande direktören avser att likvidera bolaget, upphöra med verksamheten eller inte har något realistiskt alternativ till att göra något av detta.

#### Revisorns ansvar

Våra mål är att uppnå en rimlig grad av säkerhet om att årsredovisningen som helhet inte innehåller några väsentliga felaktigheter, vare sig dessa beror på oegentligheter eller misstag, och att lämna en revisionsberättelse som innehåller våra uttalanden. Rimlig säkerhet är en hög grad av säkerhet, men är ingen garanti för att en revision som utförs enligt ISA och god revisionssed i Sverige alltid kommer att upptäcka en väsentlig felaktighet om en sådan finns. Felaktigheter kan uppstå på grund av oegentligheter eller misstag och anses vara väsentliga om de enskilt eller tillsammans rimligen kan förväntas påverka de ekonomiska beslut som användare fattar med grund i årsredovisningen.

Som del av en revision enligt ISA använder vi professionellt omdöme och har en professionellt skeptisk inställning under hela revisionen. Dessutom:

- identifierar och bedömer vi riskerna för väsentliga felaktigheter i årsredovisningen, vare sig dessa beror på oegentligheter eller misstag, utformar och utför granskningsåtgärder bland annat utifrån dessa risker och inhämtar revisionsbevis som är tillräckliga och ändamålsenliga för att utgöra en grund för våra uttalanden. Risken för att inte upptäcka en väsentlig felaktighet till följd av oegentligheter är högre än för en väsentlig felaktighet som beror på misstag, eftersom oegentligheter kan innefatta agerande i maskopi, förfalskning, avsiktliga utelämnanden, felaktig information eller åsidosättande av intern kontroll.
- skaffar vi oss en förståelse av den del av bolagets interna kontroll som har betydelse för vår revision för att utforma granskningsåtgärder som är lämpliga med hänsyn till omständigheterna, men inte för att uttala oss om effektiviteten i den interna kontrollen.
- utvärderar vi lämpligheten i de redovisningsprinciper som används och rimligheten i styrelsens och verkställande direktörens uppskattningar i redovisningen och tillhörande upplysningar.
- drar vi en slutsats om lämpligheten i att styrelsen och verkställande direktören använder antagandet om fortsatt drift vid upprättandet av årsredovisningen. Vi drar också en slutsats, med grund i de inhämtade revisionsbevisen, om det finns någon väsentlig osäkerhetsfaktor som avser sådana händelser eller förhållanden som kan leda till betydande tvivel om bolagets förmåga att fortsätta verksamheten. Om vi drar slutsatsen att det finns en väsentlig osäkerhetsfaktor, måste vi i revisionsberättelsen fästa uppmärksamheten på upplysningarna i årsredovisningen om den väsentliga osäkerhetsfaktorn eller, om sådana upplysningar är otillräckliga, modifiera uttalandet om årsredovisningen. Våra slutsatser baseras på de revisionsbevis som inhämtas fram till datumet för revisionsberättelsen. Dock kan framtida händelser eller förhållanden göra att ett bolag inte längre kan fortsätta verksamheten.
- utvärderar vi den övergripande presentationen, strukturen och innehållet i årsredovisningen, däribland upplysningarna, och om årsredovisningen återger de underliggande transaktionerna och händelserna på ett sätt som ger en rättvisande bild.

Vi måste informera styrelsen om bland annat revisionens planerade omfattning och inriktning samt tidpunkten för den. Vi måste också informera om betydelsefulla iakttagelser under revisionen, däribland de eventuella betydande brister i den interna kontrollen som vi identifierat.



Building a better  
working world

## Rapport om andra krav enligt lagar och andra författningar

### Uttalanden

Utöver vår revision av årsredovisningen har vi även utfört en revision av styrelsens och verkställande direktörens förvaltning av ASSA ABLOY Financial Services AB för år 2022 samt av förslaget till dispositioner beträffande bolagets vinst eller förlust.

Vi tillstyrker att bolagsstämman disponerar vinsten enligt förslaget i förvaltningsberättelsen och beviljar styrelsens ledamöter och verkställande direktören ansvarsfrihet för räkenskapsåret.

### Grund för uttalanden

Vi har utfört revisionen enligt god revisions sed i Sverige. Vårt ansvar enligt denna beskrivs närmare i avsnittet *Revisorns ansvar*. Vi är oberoende i förhållande till ASSA ABLOY Financial Services AB enligt god revisors sed i Sverige och har i övrigt fullgjort vårt yrkesetiska ansvar enligt dessa krav.

Vi anser att de revisionsbevis vi har inhämtat är tillräckliga och ändamålsenliga som grund för våra uttalanden.

### Styrelsens och verkställande direktörens ansvar

Det är styrelsen som har ansvaret för förslaget till dispositioner beträffande bolagets vinst eller förlust. Vid förslag till utdelning innefattar detta bland annat en bedömning av om utdelningen är försvarlig med hänsyn till de krav som bolagets verksamhetsart, omfattning och risker ställer på storleken av bolagets egna kapital, konsolideringsbehov, likviditet och ställning i övrigt.

Styrelsen ansvarar för bolagets organisation och förvaltningen av bolagets angelägenheter. Detta innefattar bland annat att fortlöpande bedöma bolagets ekonomiska situation och att tillse att bolagets organisation är utformad så att bokföringen, medelsförvaltningen och bolagets ekonomiska angelägenheter i övrigt kontrolleras på ett betryggande sätt. Verkställande direktören ska sköta den löpande förvaltningen enligt styrelsens riktlinjer och anvisningar och bland annat vidta de åtgärder som är nödvändiga för att bolagets bokföring ska fullgöras i överensstämmelse med lag och för att medelsförvaltningen ska skötas på ett betryggande sätt.

### Revisorns ansvar

Vårt mål beträffande revisionen av förvaltningen, och därmed vårt uttalande om ansvarsfrihet, är att inhämta revisionsbevis för att med en rimlig grad av säkerhet kunna bedöma om någon styrelseledamot eller verkställande direktören i något väsentligt avseende:

- företagit någon åtgärd eller gjort sig skyldig till någon försummelse som kan föranleda ersättningsskyldighet mot bolaget, eller
- på något annat sätt handlat i strid med aktiebolagslagen, årsredovisningslagen eller bolagsordningen.

Vårt mål beträffande revisionen av förslaget till dispositioner av bolagets vinst eller förlust, och därmed vårt uttalande om detta, är att med rimlig grad av säkerhet bedöma om förslaget är förenligt med aktiebolagslagen.

Rimlig säkerhet är en hög grad av säkerhet, men ingen garanti för att en revision som utförs enligt god revisions sed i Sverige alltid kommer att upptäcka åtgärder eller försummelser som kan föranleda ersättningsskyldighet mot bolaget, eller att ett förslag till dispositioner av bolagets vinst eller förlust inte är förenligt med aktiebolagslagen.

Som en del av en revision enligt god revisions sed i Sverige använder vi professionellt omdöme och har en professionellt skeptisk inställning under hela revisionen. Granskningen av förvaltningen och förslaget till dispositioner av bolagets vinst eller förlust grundar sig främst på revisionen av räkenskaper. Vilka tillkommande granskningsåtgärder som utförs baseras på vår professionella bedömning med utgångspunkt i risk och väsentlighet. Det innebär att vi fokuserar granskningen på sådana åtgärder, områden och förhållanden som är väsentliga för verksamheten och där avsteg och överträdelser skulle ha särskild betydelse för bolagets situation. Vi går igenom och prövar fattade beslut, beslutsunderlag, vidtagna åtgärder och andra förhållanden som är relevanta för vårt uttalande om ansvarsfrihet. Som underlag för vårt uttalande om styrelsens förslag till dispositioner beträffande bolagets vinst eller förlust har vi granskat om förslaget är förenligt med aktiebolagslagen.

Stockholm den 13 april 2023

Ernst & Young AB

Hamish Mabon  
Auktoriserad revisor