

2024100300190

AN PRIMA AB
Org nr 556098-4360

Årsredovisning för räkenskapsåret 2023-07-01 - 2024-06-30

Styrelsen avger följande årsredovisning.


Innehåll	Sida
- förvaltningsberättelse	2
- resultaträkning	5
- balansräkning	6
- noter	8

Om inte annat särskilt anges, redovisas alla belopp i kronor. Uppgifter inom parentes avser föregående år.

Undertecknad styrelseledamot i AN PRIMA AB intygar, dels att denna kopia av årsredovisningen överensstämmer med originalet, dels att resultaträkningen och balansräkningen fastställts på årsstämman den 2024-09-14.

Årsstämman beslöt att godkänna styrelsens förslag till vinstdisposition.

Bredaryd den 2024-09-14


Annette Ottosson

AN PRIMA AB
Org nr 556098-4360

Årsredovisning för räkenskapsåret 2023-07-01 - 2024-06-30

Styrelsen avger följande årsredovisning.

Innehåll	Sida
- förvaltningsberättelse	2
- resultaträkning	5
- balansräkning	6
- noter	8

Om inte annat särskilt anges, redovisas alla belopp i kronor. Uppgifter inom parentes avser föregående år.

Balansräkning	Not	2024-06-30	2023-06-30
Eget kapital och skulder			
Eget kapital	7		
<u>Bundet eget kapital</u>			
Aktiekapital		225 000	225 000
Reservfond		45 000	45 000
Summa bundet eget kapital		<u>270 000</u>	<u>270 000</u>
<u>Fritt eget kapital/Ansamlad förlust</u>			
Balanserad förlust		-156 593	-157 123
Erhållna aktieägartillskott		-	498 600
Årets resultat		457 056	-498 070
Summa fritt eget kapital/ansamlad förlust		<u>300 463</u>	<u>-156 593</u>
Summa eget kapital		<u>570 463</u>	<u>113 407</u>
Långfristiga skulder			
Övriga långfristiga skulder	8	2 194 071	2 294 071
Summa långfristiga skulder		<u>2 194 071</u>	<u>2 294 071</u>
Kortfristiga skulder			
Leverantörsskulder		3 968	1 734
Övriga skulder		800 000	800 000
Upplupna kostnader och förutbetalda intäkter	9	23 000	23 000
Summa kortfristiga skulder		<u>826 968</u>	<u>824 734</u>
Summa eget kapital och skulder		<u>3 591 502</u>	<u>3 232 212</u>

Förvaltningsberättelse

Information om verksamheten

Bolagets verksamhet omfattar förvaltning av värdepapper samt konsultverksamhet.

Ägarförhållanden

Bolaget ägs till lika delar av styrelsens ledamöter.

Flerårsjämförelse

Bolagets ekonomiska utveckling i sammandrag.

		<u>2023/24</u>	<u>2022/23</u>	<u>2021/22</u>	<u>2020/21</u>	<u>2019/20</u>
Resultat efter finansiella poster	tkr	-77	-498	-1 807	-171	-355
Balansomslutning	tkr	3 592	3 232	4 185	3 975	3 878
Soliditet	%	16	4	3	3	3

Förändring av eget kapital

	<u>2024-06-30</u>	<u>2023-06-30</u>
Bundet eget kapital		
<u>Aktiekapital</u>		
Belopp vid årets ingång	225 000	225 000
Belopp vid årets utgång	225 000	225 000
<u>Reservfond</u>		
Belopp vid årets ingång	45 000	45 000
Belopp vid årets utgång	45 000	45 000
Fritt eget kapital/Ansamlad förlust		
Balanserad förlust	-156 593	-157 123
Erhållna aktieägartillskott	-	498 600
Årets resultat	457 056	-498 070
	<u>300 463</u>	<u>-156 593</u>

Villkorliga aktieägartillskott har erhållits 1995/96 med 3 300 tkr, 2005/06 med 1 985 tkr, 2007/08 med 2 550 tkr, 2008/09 med 320 tkr, 2019/20 med 330 tkr, 2021/22 med 1 800 tkr och 2022/23 med 499 tkr, totalt 10 784 tkr.

Omvandling till lån av aktieägartillskotten har skett med 6 080 tkr, varför kvarvarande tillskott med villkorlig återbetalningsskyldighet uppgår till 4 704 tkr.

Förslag till vinstdisposition

Till årsstämmans förfogande står följande:

Balanserad förlust	-156 593
Årets vinst	457 056

kronor 300 463

Styrelsen föreslår

att aktieägartillskott återbetalas med	300 000
och att i ny räkning överförs	463

kronor 300 463

2024100300195

Resultaträkning	Not	2023-07-01 -2024-06-30	2022-07-01 -2023-06-30
Rörelsens kostnader			
Övriga externa kostnader		-88 736	-77 342
Personalkostnader	2	-1 080	-1 080
Summa rörelsens kostnader		-89 816	-78 422
Rörelseresultat		-89 816	-78 422
Resultat från finansiella poster			
Resultat från avyttring värdepapper		2 691	2 952
Räntetäkter och liknande resultatposter		1 151	-
Nedskrivning av värdepapper		-16 970	-
Nedskrivning av aktier i dotterföretag		-	-422 600
Återförd nedskrivning av aktier i dotterföretag		25 000	-
Resultat efter finansiella poster		-77 944	-498 070
Erhållna koncernbidrag		535 000	-
Skatt på årets resultat	3	-	-
Årets resultat		457 056	-498 070

2024100300196

Balansräkning	Not	2024-06-30	2023-06-30
Tillgångar			
Anläggningstillgångar			
<u>Finansiella anläggningstillgångar</u>			
Aktier i dotterföretag	4	50 000	25 000
Övriga långfristiga värdepappersinnehav	5	559 026	585 796
Fordringar hos koncernföretag	6	2 922 373	2 587 373
		<u>3 531 399</u>	<u>3 198 169</u>
Summa anläggningstillgångar		<u>3 531 399</u>	<u>3 198 169</u>
Omsättningstillgångar			
<u>Kortfristiga fordringar</u>			
Övriga fordringar		1	1
Förutbetalda kostnader och upplupna intäkter		780	-
		<u>781</u>	<u>1</u>
<u>Kassa och bank</u>		59 322	34 042
Summa omsättningstillgångar		<u>60 103</u>	<u>34 043</u>
Summa tillgångar		<u>3 591 502</u>	<u>3 232 212</u>

2024100300197

Noter

Not 1 Redovisnings- och värderingsprinciper

Årsredovisningen är upprättad i enlighet med årsredovisningslagen och BFNR 2016:10, Årsredovisning i mindre aktieföretag ("K2").

Koncernredovisning

I enlighet med årsredovisningslagens 7 kap 3 § upprättas inte koncernredovisning.

Not 2 Medelantalet anställda

Bolaget har inte någon fast anställd personal.

Not 3 Skatt på årets resultat

Efter beskattningsåret 2022/2023 har bolaget utnyttjade underskottsavdrag om 2 771 tkr.

Not 4 Andelar i dotterföretag

	Org nr	Säte	
Prigo AB	556879-2062	Värnamo	
	<u>Antal aktier</u>	<u>Kapitalandel</u>	<u>Bokfört värde</u>
Prigo AB	50 000	100 %	50 000
Aktieägartillskott 2013/2014			200 000
Aktieägartillskott 2014/2015			546 000
Aktieägartillskott 2015/2016			159 000
Återfört aktieägartillskott 2018/2019			-200 000
Aktieägartillskott 2021/2022			915 000
Nedskrivning aktier i dotterföretag 2021/2022			-1 645 000
Aktieägartillskott 2022/2023			422 600
Nedskrivning aktier i dotterföretag 2022/2023			-422 600
Återföring av nedskrivning av aktier i dotterföretag 2023/2024			25 000
Summa			<u>50 000</u>

Not 5 Andra långfristiga värdepappersinnehav

	<u>2024-06-30</u>	<u>2023-06-30</u>
Ingående anskaffningsvärden	585 796	758 796
Årets förändringar		
-Avgående värdepapper	-9 800	-173 000
-Nedskrivning	-16 970	-
Utgående bokfört värde	<u>559 026</u>	<u>585 796</u>

Not 6 Fordringar hos koncernföretag

	<u>2024-06-30</u>	<u>2023-06-30</u>
Ingående balans	2 587 373	3 386 973
Förändring under året	335 000	-799 600
Utgående balans	<u>2 922 373</u>	<u>2 587 373</u>

Not 7 Bundet eget kapital

	<u>2024-06-30</u>	<u>2023-06-30</u>
Aktiekapital, 2 250 aktier	<u>225 000</u>	<u>225 000</u>

Not 8 Övriga långfristiga skulder

Långfristiga skulder som förfaller till betalning senare än fem år efter balansdagen:

	<u>2024-06-30</u>	<u>2023-06-30</u>
Lån från aktieägare	<u>1 500 000</u>	<u>1 500 000</u>
Summa	<u>1 500 000</u>	<u>1 500 000</u>

Not 9 Upplupna kostnader och förutbetalda intäkter

	<u>2024-06-30</u>	<u>2023-06-30</u>
Övriga poster	<u>23 000</u>	<u>23 000</u>
Summa	<u>23 000</u>	<u>23 000</u>

2024100300200

Not 10 Ställda säkerheter och eventalförpliktelser

Ställda säkerheter

Inga

Inga

Eventalförpliktelser


Inga

Inga


Bredaryd 2024-09-14



Annette Ottosson
Ordförande



Bengt-Göran Ottosson



Pontus Ottosson

2024100300201