

Årsredovisning
och
Koncernredovisning
för
Aktiebolaget Kemisten
556031-0665
Räkenskapsåret
2022

Fastställelseintyg

Undertecknad styrelseledamot i Aktiebolaget Kemisten intygar att resultaträkningen och balansräkningen i årsredovisningen för moderbolaget samt koncernresultaträkningen och koncernbalansräkningen har fastställts på årsstämma 2023-04-25. Årsstämman beslutade att godkänna styrelsens förslag till resultatdisposition.

Jag intygar också att innehållet i årsredovisningen och revisionsberättelsen stämmer överens med originalen.

Halmstad 2023-04-25



Lars Magnus Lundgren

Årsredovisning
och
Koncernredovisning
för
Aktiebolaget Kemisten

556031-0665

Räkenskapsåret

2022

Styrelsen och verkställande direktören för Aktiebolaget Kemisten avger följande årsredovisning och koncernredovisning för räkenskapsåret 2022.

Årsredovisningen är upprättad i svenska kronor, SEK. Om inte annat särskilt anges, redovisas alla belopp i tusentals kronor (Tkr). Uppgifter inom parentes avser föregående år.

Förvaltningsberättelse

Information om verksamheten

Moderbolagets huvudsakliga verksamhet är att förvalta koncernens dotterbolag. Företaget har sitt säte i Halmstad.

Koncernredovisningen och övriga uppgifter om koncernen omfattar följande bolag:

| | | |
|---------------------|-----------------------------|-------------------------------|
| Moderbolag: | AB Kemisten | |
| Dotterbolag: | Nordcast AB | AB Holsbyverken i Vetlanda |
| | Älmhults Gjuteri AB | Vetlanda Casting Solutions AB |
| | Aktiebolaget Rosenfors Bruk | |

Dotterbolagen har till största delen sin verksamhet inom gjuterinäring och bearbetning.

Flerårsöversikt (Tkr)

| Koncernen | 2022 | 2021 | 2020 | 2019 | 2018 |
|--------------------------------|-------------|-------------|-------------|-------------|-------------|
| Nettoomsättning | 418 517 | 355 411 | 272 893 | 281 298 | 278 132 |
| Rörelseresultat (EBIT) | 58 727 | 45 846 | 24 439 | 27 158 | 25 220 |
| Balansomslutning | 277 397 | 259 796 | 222 724 | 199 931 | 190 669 |
| Antal anställda | 120 | 115 | 109 | 116 | 116 |
| Soliditet (%) | 72 | 68 | 72 | 70 | 68 |
| Avkastning på eget kapital (%) | 29,56 | 25,65 | 15,30 | 20,10 | 19,00 |
| Moderbolaget | 2022 | 2021 | 2020 | 2019 | 2018 |
| Nettoomsättning | 1 200 | 1 200 | 50 | 50 | 0 |
| Rörelseresultat (EBIT) | 288 | 264 | -982 | -539 | -4 593 |
| Balansomslutning | 41 952 | 41 667 | 41 306 | 24 318 | 40 787 |
| Soliditet (%) | 99 | 99 | 100 | 96 | 81 |

Handwritten signature and initials

Väsentliga händelser under räkenskapsåret

Kärnverksamheten gjuteri och bearbetning har haft en tillfredsställande utveckling under året.

Kriget i Ukraina har drabbat delar av världen på olika sätt. Bolaget har till viss del påverkats av detta i verksamheten, men har under året haft en fortsatt god lönsamhet vilket förväntas även för kommande år.

Miljöpåverkan

Verksamheten järngjuteri och bearbetning är tillståndspliktig verksamhet enligt miljöbalken. Tillståndet avser stoftutsläpp, utsläpp av organiska ämnen, mellanlagring av avfall, buller från verksamheten samt användning av skärvätskor och processoljor. Den tillståndspliktiga verksamheten motsvarar en väsentlig andel av nettoomsättningen.

Förslag till vinstdisposition

Styrelsen föreslår att till förfogande stående vinstmedel (kronor):

| | |
|--|-------------------|
| balanserad vinst | 55 809 |
| årets vinst | 27 227 511 |
| | 27 283 320 |
| disponeras så att | |
| till aktieägare utdelas (1 500 kronor per aktie) | 18 000 000 |
| i ny räkning överföres | 9 283 320 |
| | 27 283 320 |

Styrelsen föreslås bemyndigas att besluta om tidpunkt då utdelningen skall betalas.

Styrelsen anser att förslaget är förenligt med försiktighetsregeln i 17 kap. 3 § aktiebolagslagen enligt följande redogörelse: Styrelsens uppfattning är att vinstutdelningen är försvarlig med hänsyn till de krav verksamhetens art, omfattning och risk ställer på storleken på det egna kapitalet, bolagets konsolideringsbehov, likviditet och ställning i övrigt.

Koncernens och moderbolagets resultat och ställning i övrigt framgår av efterföljande resultat- och balansräkningar samt kassaflödesanalyser med noter.

Koncernens Resultaträkning

Tkr

| | Not | 2022-01-01 -2022-12-31 | 2021-01-01 -2021-12-31 |
|---|------|---------------------------|---------------------------|
| Rörelsens intäkter m.m | | | |
| Nettoomsättning | 3 | 418 517 | 355 411 |
| Förändring av lager av produkter i arbete, färdiga varor och pågående arbeten | | 6 317 | -1 142 |
| Övriga rörelseintäkter | 4 | 1 712 | 3 859 |
| Summa intäkter m.m | | 426 546 | 358 128 |
| Rörelsens kostnader | | | |
| Råvaror och förnödenheter | | -104 465 | -75 259 |
| Handelsvaror | | -92 105 | -78 856 |
| Övriga externa kostnader | 5, 6 | -67 477 | -58 002 |
| Personalkostnader | 7 | -95 492 | -91 435 |
| Avskrivningar av materiella och immateriella anläggningstillgångar | | -8 280 | -8 729 |
| Summa rörelsens kostnader | | -367 819 | -312 282 |
| Rörelseresultat | | 58 727 | 45 846 |
| Resultat från finansiella poster | | | |
| Övriga ränteintäkter och liknande resultatposter | 8 | 474 | 137 |
| Räntekostnader och liknande resultatposter | 9 | -371 | -332 |
| Resultat efter finansiella poster | | 58 830 | 45 652 |
| Resultat före skatt | | 58 830 | 45 652 |
| Skatt på årets resultat | 10 | -9 368 | -9 311 |
| Uppskjuten skatt | | -1 418 | 0 |
| Årets resultat | | 48 045 | 36 341 |

**Koncernens
Balansräkning**

Tkr

Not 2022-12-31 2021-12-31

TILLGÅNGAR

Anläggningstillgångar

Immateriella anläggningstillgångar

Koncessioner, patent, licenser, varumärken samt liknande rättigheter

11 0 0
0 0

Materiella anläggningstillgångar

Byggnader och mark

12 17 680 16 194

Inventarier, verktyg och installationer

13 7 548 5 785

Maskiner och andra tekniska anläggningar

14 30 995 34 237

Pågående nyanläggningar och förskott avseende materiella anläggningar

15 0 0

56 223 56 216

Summa anläggningstillgångar

56 223 56 216

Omsättningstillgångar

Varulager m m

Råvaror och förnödenheter

14 068 11 634

Varor under tillverkning

15 535 11 087

Färdiga varor och handelsvaror

55 374 40 364

Förskott till leverantörer

10 738 18 552

95 715 81 637

Kortfristiga fordringar

Kundfordringar

49 454 52 069

Övriga kortfristiga fordringar

883 476

Förutbetalda kostnader och upplupna intäkter

16 3 349 1 861

53 686 54 406

Kassa och bank

71 773 67 537

Summa omsättningstillgångar

221 174 203 580

SUMMA TILLGÅNGAR

277 397 259 796

2023050402096

Koncernens Balansräkning

Tkr

| | Not | 2022-12-31 | 2021-12-31 |
|--|-----|----------------|----------------|
| EGET KAPITAL OCH SKULDER | | | |
| Eget kapital | | | |
| Aktiekapital | | 12 000 | 12 000 |
| Annat eget kapital inklusive årets resultat | | 186 997 | 165 952 |
| Summa eget kapital | | 198 997 | 177 952 |
| Avsättningar | | | |
| Uppskjuten skatteskuld | 17 | 15 137 | 13 720 |
| Summa avsättningar | | 15 137 | 13 720 |
| Långfristiga skulder | | | |
| Skulder till kreditinstitut | 18 | 1 537 | 9 158 |
| Summa långfristiga skulder | | 1 537 | 9 158 |
| Kortfristiga skulder | | | |
| Skulder till kreditinstitut | | 557 | 3 370 |
| Leverantörsskulder | | 30 054 | 24 364 |
| Aktuella skatteskulder | | 5 667 | 6 134 |
| Övriga kortfristiga skulder | | 5 088 | 5 674 |
| Upplupna kostnader och förutbetalda intäkter | 19 | 20 360 | 19 424 |
| Summa kortfristiga skulder | | 61 726 | 58 967 |
| SUMMA EGET KAPITAL OCH SKULDER | | 277 397 | 259 796 |

Koncernens rapport över förändringar i eget kapital

Tkr

| | Aktie- kapital | Annat eget kapital | Summa eget kapital |
|---|-------------------|-----------------------|-----------------------|
| Ingående eget kapital 2021-01-01 | 12 000 | 147 611 | 159 611 |
| Utdelning enligt beslut av årsstämman | | -18 000 | -18 000 |
| Årets resultat | | 36 341 | 36 341 |
| Utgående eget kapital 2021-12-31 | 12 000 | 165 952 | 177 952 |
| Utdelning enligt beslut av årsstämman | | -18 000 | -18 000 |
| Årets resultat | | 48 045 | 48 045 |
| Utdelning på extra stämma | | -9 000 | -9 000 |
| Utgående eget kapital 2022-12-31 | 12 000 | 186 997 | 198 997 |

Koncernens

Kassaflödesanalys

Tkr

| | Not | 2022-01-01 -2022-12-31 | 2021-01-01 -2021-12-31 |
|---|-----|---------------------------|---------------------------|
| Den löpande verksamheten | | | |
| Resultat efter finansiella poster | | 58 830 | 45 652 |
| Justeringar för poster som inte ingår i kassaflödet m.m | 20 | 7 717 | 8 689 |
| Betald inkomstskatt | | -9 835 | -4 560 |
| Kassaflöde från den löpande verksamheten före förändringar av rörelsekapital | | 56 712 | 49 781 |
| Kassaflöde från förändringar i rörelsekapital | | | |
| Förändring varulager | | -14 078 | -31 599 |
| Förändring kundfordringar | | 2 615 | -16 631 |
| Förändring övriga kortfristiga fordringar | | -1 899 | -649 |
| Förändring leverantörsskulder | | 5 690 | 15 188 |
| Förändring övriga kortfristiga rörelseskulder | | 350 | 1 063 |
| Kassaflöde från den löpande verksamheten | | 49 390 | 17 153 |
| Investeringsverksamheten | | | |
| Investeringar i materiella anläggningstillgångar | | -9 696 | -14 331 |
| Försäljning av materiella anläggningstillgångar | | 1 976 | 436 |
| Kassaflöde från investeringsverksamheten | | -7 720 | -13 895 |
| Finansieringsverksamheten | | | |
| Förändring upptagna lån och amortering, netto | | -10 434 | -2 513 |
| Utbetald utdelning | | -27 000 | -18 000 |
| Kassaflöde från finansieringsverksamheten | | -37 434 | -20 513 |
| Årets kassaflöde | | 4 236 | -17 255 |
| Likvida medel vid årets början | | 67 537 | 84 792 |
| Likvida medel vid årets slut | 21 | 71 773 | 67 537 |

**Moderbolagets
Resultaträkning**

Tkr

| | Not | 2022-01-01 -2022-12-31 | 2021-01-01 -2021-12-31 |
|--|-----|---------------------------|---------------------------|
| Rörelsens intäkter | | | |
| Nettoomsättning | | 1 200 | 1 200 |
| | | 1 200 | 1 200 |
| Rörelsens kostnader | | | |
| Övriga externa kostnader | 6 | -225 | -306 |
| Personalkostnader | 7 | -687 | -629 |
| | | -912 | -936 |
| Rörelseresultat | 22 | 288 | 264 |
| Resultat från finansiella poster | | | |
| Resultat från andelar i koncernföretag | 23 | 27 000 | 18 000 |
| Räntekostnader och liknande resultatposter | | 0 | -1 |
| | | 27 000 | 17 999 |
| Resultat efter finansiella poster | | 27 288 | 18 264 |
| Resultat före skatt | | 27 288 | 18 264 |
| Skatt på årets resultat | 10 | -60 | -58 |
| Årets resultat | | 27 228 | 18 206 |

2023050402098

**Moderbolagets
Balansräkning**

Not

2022-12-31

2021-12-31

Tkr

TILLGÅNGAR

Anläggningstillgångar

Finansiella anläggningstillgångar

Andelar i koncernföretag

24, 25

23 000

25 300

23 000

25 300

Summa anläggningstillgångar

23 000

25 300

Omsättningstillgångar

Kortfristiga fordringar

Fordringar hos koncernföretag

26

18 000

15 627

Förutbetalda kostnader och upplupna intäkter

16

17

22

18 017

15 649

Kassa och bank

935

718

Summa omsättningstillgångar

18 952

16 367

SUMMA TILLGÅNGAR

41 952

41 667

Handwritten signature or initials in the bottom right corner.

**Moderbolagets
Balansräkning**

Not

2022-12-31

2021-12-31

Tkr

EGET KAPITAL OCH SKULDER

Eget kapital

27

Bundet eget kapital

Aktiekapital

12 000

12 000

Reservfond

2 400

2 400

14 400

14 400

Fritt eget kapital

28

Balanserad vinst eller förlust

56

8 850

Årets resultat

27 228

18 206

27 284

27 056

Summa eget kapital

41 684

41 456

Kortfristiga skulder

Aktuella skatteskulder

114

61

Övriga kortfristiga skulder

74

70

Upplupna kostnader och förutbetalda intäkter

19

80

80

Summa kortfristiga skulder

268

211

SUMMA EGET KAPITAL OCH SKULDER

41 952

41 667

Moderbolagets rapport över förändringar i eget kapital

Tkr

| | Aktie- kapital | Övrigt bundet eget kapital | Fritt eget kapital | Summa eget kapital |
|---|-------------------|-------------------------------|-----------------------|-----------------------|
| Ingående eget kapital 2021-01-01 | 12 000 | 2 400 | 26 850 | 41 250 |
| Utdelning enligt beslut på årsstämman | | | -18 000 | -18 000 |
| Årets resultat | | | 18 206 | 18 206 |
| Utgående eget kapital 2021-12-31 | 12 000 | 2 400 | 27 056 | 41 456 |
| Utdelning enligt beslut på årsstämman | | | -18 000 | -18 000 |
| Årets resultat | | | 27 228 | 27 228 |
| Utdelning på extra stämma | | | -9 000 | -9 000 |
| Utgående eget kapital 2022-12-31 | 12 000 | 2 400 | 27 284 | 41 684 |

Aktiekapitalet består av 12 000 aktier med kvotvärde 1 000 kr.

[Handwritten signature]

Moderbolagets
Kassaflödesanalys

Tkr

| | Not | 2022-01-01 -2022-12-31 | 2021-01-01 -2021-12-31 |
|---|-----|---------------------------|---------------------------|
| Den löpande verksamheten | | | |
| Resultat efter finansiella poster | | 27 288 | 18 264 |
| Justeringar för poster som inte ingår i kassaflödet | 20 | -27 000 | 0 |
| Betald inkomstskatt | | -7 | -32 |
| Kassaflöde från den löpande verksamheten före förändringar av rörelsekapital | | 281 | 18 232 |
| Kassaflöde från förändring av rörelsekapitalet | | | |
| Förändring av kortfristiga fordringar | | 26 932 | 9 |
| Förändring av kortfristiga skulder | | 4 | 129 |
| Kassaflöde från den löpande verksamheten | | 27 217 | 18 370 |
| Finansieringsverksamheten | | | |
| Utbetald utdelning | | -27 000 | -18 000 |
| Kassaflöde från finansieringsverksamheten | | -27 000 | -18 000 |
| Årets kassaflöde | | 217 | 370 |
| Likvida medel vid årets början | | 718 | 348 |
| Likvida medel vid årets slut | 21 | 935 | 718 |

2023050402109

Noter

Tkr

Not 1 Redovisnings- och värderingsprinciper

Års- och koncernredovisningen har upprättats i enlighet med årsredovisningslagen och Bokföringsnämndens allmänna råd BFNAR 2012:1 Årsredovisning och koncernredovisning (K3). Redovisningsprinciperna är oförändrade mot föregående år.

Koncernredovisning

I koncernredovisningen ingår dotterföretag där moderbolaget direkt eller indirekt innehar mer än 50 % av rösterna.

Koncernens bokslut är upprättat enligt förvärvsmetoden, vilket innebär att dotterbolagens egna kapital vid förvärvet, fastställt som skillnaden mellan tillgångarnas och skuldernas verkliga värden, elimineras i sin helhet. I koncernens egna kapital ingår härigenom endast den del av dotterbolagens egna kapital som tillkommit efter förvärvet.

Under året förvärvade bolag inkluderas i koncernredovisningen med belopp avseende tiden efter förvärvet. Resultat från under året sålda bolag har inkluderats i koncernens resultaträkning för tiden fram till tidpunkten för avyttringen.

Intresseföretagsredovisning

Som intresseföretag betraktas de företag som inte är dotterföretag men där moderbolaget direkt eller indirekt innehar ett näringsbetingat innehav av minst 20 % av rösterna för samtliga andelar och storleken på innehavet beräknas vara beständigt.

Andelar i intresseföretag redovisas enligt anskaffningsvärdemetoden beaktat att innehav är av ringa betydelse med hänsyn till kraven på rättvisande bild.

I moderbolagets bokslut redovisas andelar i intresseföretag till anskaffningsvärde. Som intäkt från intresseföretag redovisas endast erhållen utdelning av vinstmedel som intjänats efter förvärvet. Förluster i andelar i intresseföretag redovisas i koncernen endast i det fall koncernen har ett ansvar att täcka uppkomna förluster.

Utländska valutor

Monetära tillgångs- och skuldposter i utländsk valuta värderas till balansdagens kurs. Transaktioner i utländsk valuta omräknas enligt transaktionsdagens avistakurs.

Intäkter

Varor

Försäljning av varor redovisas när väsentliga risker och fördelar övergår från säljare till köpare i enlighet med försäljningsvillkoren. Försäljningen redovisas efter avdrag för moms och rabatter.

Andra typer av intäkter

Hysesintäkter redovisas i den period uthyrningen avser.

Ränteintäkter redovisas i enlighet med effektivräntemetoden.

Utdelning redovisas när rätten att erhålla utdelningen är säkerställd.

Inkomstskatter

Aktuella skatter värderas utifrån de skattesatser och skatteregler som gäller på balansdagen. Uppskjutna skatter värderas utifrån de skattesatser och skatteregler som är beslutade före balansdagen.

Uppskjuten skatteskuld avseende temporära skillnader som hänför sig till investeringar i dotterföretag redovisas inte i koncernredovisningen då moderföretaget i samtliga fall kan styra tidpunkten för återföring av de temporära skillnaderna och det inte bedöms sannolikt att en återföring sker inom överskådlig framtid.

Uppskjuten skattefordran avseende underskottsavdrag eller andra framtida skattemässiga avdrag redovisas i den utsträckning det är sannolikt att avdraget kan avräknas mot överskott vid framtida beskattning. Fordringar och skulder nettoredovisas endast när det finns en legal rätt till kvittning. Aktuell skatt, liksom förändring i uppskjuten skatt, redovisas i resultaträkningen om inte skatten är hänförlig till en händelse eller transaktion som redovisas direkt i eget kapital. Skatteeffekter av poster som redovisas direkt mot eget kapital, redovisas mot eget kapital.

På grund av sambandet mellan redovisning och beskattning särredovisas inte den uppskjutna skatteskulden som är hänförlig till obeskattade reserver.

Immateriella tillgångar

Immateriella anläggningstillgångar redovisas till anskaffningsvärde minskat med ackumulerade avskrivningar och nedskrivningar. Avskrivningar görs linjärt över den bedömda nyttjandetiden. Ett koncernföretag innehar programvara som klassificeras som en immateriell tillgång vilken skrivs av på 5 år.

Materiella anläggningstillgångar

Materiella anläggningstillgångar redovisas till anskaffningsvärde minskat med avskrivningar. I anskaffningsvärdet ingår utgifter som direkt kan hänföras till förvärvet av tillgången.

När en komponent i en anläggningstillgång byts ut, utranteras eventuell kvarvarande del av den gamla komponenten och den nya komponentens anskaffningsvärde aktiveras.

Tillkommande utgifter som avser tillgångar som inte delas upp i komponenter läggs till anskaffningsvärdet om de beräknas ge företaget framtida ekonomiska fördelar, till den del tillgångens prestanda ökar i förhållande till tillgångens värde vid anskaffningstidpunkten .

Utgifter för löpande reparation och underhåll redovisas som kostnader.

I samband med fastighetsförvärv bedöms om fastigheten väntas ge upphov till framtida kostnader för rivning och återställande av platsen. I sådana fall görs en avsättning och anskaffningsvärdet ökas med samma belopp.

Realisationsvinst respektive realisationsförlust vid avyttring av en anläggningstillgång redovisas som Övrig rörelseintäkt respektive Övrig rörelsekostnad.

Materiella anläggningstillgångar skrivs av systematiskt över tillgångens bedömda nyttjandeperiod. När tillgångarnas avskrivningsbara belopp fastställs, beaktas i förekommande fall tillgångens restvärde. Bolagets mark har obegränsad nyttjandeperiod och skrivs inte av. Linjär avskrivningsmetod används för övriga typer av materiella tillgångar.

Följande avskrivningstider tillämpas:

| | |
|--|----------|
| Kontorsbyggnader | |
| Stommar | 25-80 år |
| Fasader, yttertak, golv, fönster | 25-30 år |
| Övrigt | 25 år |
| Industribyggnader | |
| Stommar, fasader | 50 år |
| Fönster | 40 år |
| Övrigt | 25-30 år |
| Större produktionsanläggningar | 20 år |
| Maskiner och andra tekniska anläggningar | 5-20 år |
| Inventarier och verktyg | 3-10 år |

Nedskrivningar av icke-finansiella tillgångar

När det finns en indikation på att en tillgångs värde minskat, görs en prövning av nedskrivningsbehov. Har tillgången ett återvinningsvärde som är lägre än det redovisade värdet, skrivs den ner till återvinningsvärdet. Vid bedömning av nedskrivningsbehov grupperas tillgångarna på de lägsta nivåer där det finns separata identifierbara kassaflöden (kassagenererande enheter). För tillgångar, andra än goodwill, som tidigare skrivits ner görs per varje balansdag en prövning av om återföring bör göras.

Leasingavtal

Leasingavtal som innebär att de ekonomiska riskerna och fördelarna med att äga en tillgång i allt väsentligt överförs från leasgivaren till ett företag i Kemisten-koncernen klassificeras i koncernredovisningen som finansiella leasingavtal. Finansiella leasingavtal medför att rättigheter och skyldigheter redovisas som tillgång respektive skuld i balansräkningen. Tillgången och skulden värderas initialt till det lägsta av tillgångens verkliga värde och nuvärdet av minimileaseavgifterna. Utgifterna som direkt kan hänföras till leasingavtalet läggs till tillgångens värde. Leasingavgifterna fördelas på ränta och amortering enligt effektivräntemetoden. Variabla avgifter redovisas som kostnad i den period de uppkommer. Den leasade tillgången skrivs av linjärt över den bedömda nyttjandeperioden.

Leasingavtal där de ekonomiska fördelar och risker som är hänförliga till leasingobjektet i allt väsentligt kvarstår hos leasgivaren, klassificeras som operationell leasing. Betalningar, inklusive en första förhöjd hyra, enligt dessa avtal redovisas som en kostnad linjärt över leasingperioden.

Finansiella instrument

Finansiella instrument som redovisas i balansräkningen inkluderar värdepapper, kundfordringar och övriga fordringar, leverantörsskulder, och låneskulder. Instrumenten redovisas i balansräkningen när bolaget blir part i instrumentets avtalsmässiga villkor.

Finansiella tillgångar tas bort från balansräkningen när rätten att erhålla kassaflöden från instrumentet har löpt ut eller överförts och bolaget har överfört i stort sett alla risker och förmåner som är förknippade med äganderätten.

Finansiella skulder tas bort från balansräkningen när förpliktelserna har reglerats eller på annat sätt upphört.

Kundfordringar och övriga fordringar

Fordringar redovisas som omsättningstillgångar med undantag för poster med förfallodag mer än 12 månader efter balansdagen, vilka klassificeras som anläggningstillgångar. Fordringar tas upp till det belopp som förväntas bli inbetalt efter avdrag för individuellt bedömda osäkra fordringar.

Aktier och andelar i dotterföretag

Aktier och andelar i dotterföretag redovisas till anskaffningsvärde efter avdrag för eventuella nedskrivningar. I anskaffningsvärdet ingår köpeskillingen som erlagts för aktierna samt förvärvskostnader. Eventuella kapitaltillskott och koncernbidrag läggs till anskaffningsvärdet när de uppkommer. Detta gäller i de fall koncernbidraget lämnas förutom att täcka ett underskott. Utdelning från dotterbolag redovisas som intäkt.

Leverantörsskulder

Låneskulder och leverantörsskulder redovisas initialt till anskaffningsvärde efter avdrag för transaktionskostnader.

Nedskrivningsprövning av finansiella anläggningstillgångar

Vid varje balansdag bedömer bolaget om det finns någon indikation på nedskrivningsbehov i någon utav de finansiella anläggningstillgångarna. Nedskrivning sker om värdenedgången bedöms vara bestående.

Varulager

Varulagret värderas med användning av först in, först ut-principen. Råvaror värderas till anskaffningsvärdet. Egentillverkade hel- och halvfabrikat värderas till det lägsta av varornas tillverkningskostnad eller försäljningspris med avdrag för återstående försäljningskostnader. Individuell inkuransbedömning har gjorts.

Avsättningar

Företaget gör en avsättning när det finns en legal eller informell förpliktelse och en tillförlitlig uppskattning av beloppet kan göras.

Kassaflödesanalys

Kassaflödesanalysen upprättas enligt indirekt metod. Det redovisade kassaflödet omfattar endast transaktioner som medför in- eller utbetalningar.

Som likvida medel klassificeras, förutom kassa- och banktillgodohavanden, kortfristiga finansiella placeringar som dels är utsatta för endast en obetydlig risk för värdefluktuationer, dels

- handlas på en öppen marknad till kända belopp eller
- har en kortare återstående löptid än tre månader från anskaffningstidpunkten.

Nyckeltalsdefinitioner

Soliditet

Eget kapital och obeskattade reserver (med avdrag för uppskjuten skatt) i förhållande till balansomslutningen.

Avkastning på eget kapital

Resultat efter finansiella poster i förhållande till genomsnittligt eget kapital och obeskattade reserver (med avdrag för uppskjuten skatt).

EBIT

Rörelseresultat (Earning before interest and tax)

2023050402102

Not 2 Uppskattningar och bedömningar Moderbolaget

Aktiebolaget Kemisten gör uppskattningar och bedömningar om framtiden. De uppskattningar för redovisningsändamål som blir följden av dessa kommer, definitionsmässigt, sällan att motsvara det verkliga resultatet. Det finns inga uppskattningar som innebär en betydande risk för väsentliga justeringar i redovisade värden för tillgångar och skulder under nästkommande år.

Not 3 Nettoomsättningens fördelning på verksamhetsgrenar och geografiska marknader Koncernen

| | 2022 | 2021 |
|---|----------------|----------------|
| Nettoomsättningen fördelar sig på verksamhetsgrenar enligt följande: | | |
| Tillverkning och försäljning av gjutgods | 273 093 | 227 122 |
| Import och försäljning av gjutgods | 145 424 | 128 289 |
| | 418 517 | 355 411 |
| Nettoomsättningen fördelar sig på geografiska marknader enligt följande: | | |
| Sverige | 352 820 | 298 434 |
| Övriga marknader | 65 697 | 56 977 |
| | 418 517 | 355 411 |

Not 4 Övriga rörelseintäkter Koncernen

| | 2022 | 2021 |
|-----------------------------------|--------------|--------------|
| Lönebidrag och sjuklöneersättning | 558 | 584 |
| Resultat försäljning inventarier | 563 | 280 |
| Försäkringsersättningar | 0 | 220 |
| Återbetalning FORA | 312 | 2 652 |
| Övriga poster | 279 | 123 |
| | 1 712 | 3 859 |

**Not 5 Operationella leasingavtal
Koncernen**

Årets leasingkostnader avseende leasingavtal, uppgår till 564 tkr (504 tkr).

Framtida leasingavgifter, för icke uppsägningsbara leasingavtal, förfaller till betalning enligt följande:

| | 2022 | 2021 |
|----------------------------------|--------------|------------|
| Inom ett år | 539 | 306 |
| Senare än ett år men inom fem år | 485 | 317 |
| | 1 024 | 623 |

Ovan avser endast operationella leasingavtal. Det finns även finansiella leasingavtal. Dessa har aktiverats i balansräkningen.

Det operationella leasingavtalen avser till största delen bilar.

**Not 6 Ersättning till revisorerna
Koncernen**

| | 2022 | 2021 |
|---|------------|------------|
| Öhrlings PricewaterhouseCoopers AB | | |
| Revisionsuppdrag | 565 | 475 |
| Övriga tjänster | 21 | 131 |
| | 586 | 606 |

Moderbolaget

| | 2022 | 2021 |
|---|------------|------------|
| Öhrlings PricewaterhouseCoopers AB | | |
| Revisionsuppdrag | 104 | 67 |
| Övriga tjänster | 0 | 79 |
| | 104 | 146 |

**Not 7 Medelantalet anställda
Koncernen**

| | 2022 | 2021 |
|--|---------------|---------------|
| Medelantalet anställda | | |
| Kvinnor | 12 | 9 |
| Män | 108 | 106 |
| | 120 | 115 |
| Löner och andra ersättningar | | |
| Styrelse och verkställande direktörer | 6 220 | 5 761 |
| Övriga anställda | 50 891 | 48 835 |
| | 57 111 | 54 596 |
| Sociala kostnader | | |
| Sociala avgifter enligt lag och avtal | 18 164 | 16 997 |
| Pensionskostnader för styrelse och verkställande direktörer | 671 | 671 |
| Pensionskostnader för övriga anställda | 4 142 | 4 579 |
| | 22 977 | 22 247 |
| Totala löner, ersättningar, sociala kostnader och pensionskostnader | 80 088 | 76 843 |

Lönebidrag har erhållits med 261 tkr (270 tkr).

I löner och ersättningar till styrelse och VD ingår tantiem med 1 921 tkr (1 470 tkr).

Kostnader för inhyrd personal klassificeras i årsredovisningen som personalkostnader. Dessa uppgår till 17 007 tkr (9 241 tkr).

Avtal finns med koncernens verkställande direktörer som innebär en uppsägningstid om 12 månader vid uppsägning från bolagets sida.

Könsfördelning bland ledande befattningshavare

| | | |
|--|-------|-------|
| Andel kvinnor i styrelsen | 16 % | 12 % |
| Andel män i styrelsen | 84 % | 88 % |
| Andel kvinnor bland övriga ledande befattningshavare | 0 % | 0 % |
| Andel män bland övriga ledande befattningshavare | 100 % | 100 % |

Moderbolaget

| | 2022 | 2021 |
|--|------------|------------|
| Medelantalet anställda | | |
| Män | 1 | 1 |
| | 1 | 1 |
| Löner och andra ersättningar | | |
| Styrelse och verkställande direktör | 600 | 550 |
| | 600 | 550 |
| Sociala kostnader | | |
| Sociala avgifter enligt lag och avtal | 87 | 79 |
| | 87 | 79 |
| Totala löner, ersättningar, sociala kostnader och pensionskostnader | 687 | 629 |
| Könsfördelning bland ledande befattningshavare | | |
| Andel kvinnor i styrelsen | 17 % | 17 % |
| Andel män i styrelsen | 83 % | 83 % |

**Not 8 Övriga ränteintäkter och liknande resultatposter
Koncernen**

| | 2022 | 2021 |
|-----------------|------|------|
| Ränteintäkter | 290 | 137 |
| Kursdifferenser | 184 | 0 |
| | 474 | 137 |

**Not 9 Räntekostnader och liknande resultatposter
Koncernen**

| | 2022 | 2021 |
|-----------------|------|------|
| Kursdifferenser | -40 | -13 |
| Räntekostnader | -331 | -318 |
| | -371 | -332 |

**Not 10 Skatt på årets resultat
Koncernen**

| | 2022 | 2021 |
|--------------------------------|----------------|---------------|
| Aktuell skatt | -9 368 | -7 220 |
| Uppskjuten skatt | -1 418 | -2 091 |
| Skatt på årets resultat | -10 786 | -9 311 |

| | 2022 | | 2021 | |
|--|---------|----------------|---------|---------------|
| | Procent | Belopp | Procent | Belopp |
| Redovisat resultat före skatt | | 58 830 | | 45 652 |
| Skatt enligt gällande skattesats | 20,60 | -12 119 | 20,60 | -9 404 |
| Skatteeffekt av ej avdragsgilla kostnader | | -69 | | -46 |
| Skatteeffekt av ej skattepliktiga intäkter | | 1 107 | | 0 |
| Skatteeffekt avseende omräkning uppskjuten skatt till nya skattesatser | | 0 | | 222 |
| Skatteeffekt av schablonränta på periodiseringsfond | | -49 | | -39 |
| Skatteeffekt av återföring av periodiseringsfond | | -80 | | -31 |
| Skattereduktion för inventarier | | 438 | | 0 |
| Uppskjuten skatt på avskrivningar | | -14 | | -13 |
| Redovisad skattekostnad | | -10 786 | | -9 311 |

**Not 11 Koncessioner, patent, licenser, varumärken samt liknande rättigheter
Koncernen**

| | 2022-12-31 | 2021-12-31 |
|---|---------------|---------------|
| Ingående anskaffningsvärden | 1 071 | 1 136 |
| Försäljningar/utrangeringar | 0 | -65 |
| Utgående ackumulerade anskaffningsvärden | 1 071 | 1 071 |
| Ingående avskrivningar | -1 071 | -1 105 |
| Försäljningar/utrangeringar | 0 | 65 |
| Årets avskrivningar | 0 | -31 |
| Utgående ackumulerade avskrivningar | -1 071 | -1 071 |
| Utgående redovisat värde | 0 | 0 |

**Not 12 Byggnader och mark
Koncernen**

| | 2022-12-31 | 2021-12-31 |
|---|----------------|----------------|
| Ingående anskaffningsvärden | 32 363 | 32 240 |
| Inköp | 2 354 | 123 |
| Utgående ackumulerade anskaffningsvärden | 34 717 | 32 363 |
| Ingående avskrivningar | -16 169 | -15 212 |
| Årets avskrivningar | -868 | -958 |
| Utgående ackumulerade avskrivningar | -17 037 | -16 169 |
| Utgående redovisat värde | 17 680 | 16 194 |

**Not 13 Inventarier, verktyg och installationer
Koncernen**

| | 2022-12-31 | 2021-12-31 |
|---|----------------|----------------|
| Ingående anskaffningsvärden | 24 198 | 21 473 |
| Inköp | 3 613 | 3 540 |
| Försäljningar/utrangeringar | -993 | -815 |
| Utgående ackumulerade anskaffningsvärden | 26 818 | 24 198 |
| Ingående avskrivningar | -18 413 | -17 928 |
| Försäljningar/utrangeringar | 582 | 682 |
| Årets avskrivningar | -1 439 | -1 167 |
| Utgående ackumulerade avskrivningar | -19 270 | -18 413 |
| Utgående redovisat värde | 7 548 | 5 785 |

2023050402105

**Not 14 Maskiner och andra tekniska anläggningar
Koncernen**

| | 2022-12-31 | 2021-12-31 |
|---|-----------------|-----------------|
| Ingående anskaffningsvärden | 160 129 | 150 807 |
| Inköp | 3 729 | 10 668 |
| Försäljningar/utrangeringar | -15 659 | -10 648 |
| Omklassificeringar | 0 | 9 302 |
| Utgående ackumulerade anskaffningsvärden | 148 199 | 160 129 |
| Ingående avskrivningar | -125 892 | -129 946 |
| Försäljningar/utrangeringar | 14 662 | 10 625 |
| Avskrivningar | -3 159 | -2 622 |
| Avskrivningar avseende finansiell leasing | -2 814 | -3 950 |
| Utgående ackumulerade avskrivningar | -117 204 | -125 892 |
| Utgående redovisat värde | 30 995 | 34 237 |

**Not 15 Pågående nyanläggningar
Koncernen**

| | 2022-12-31 | 2021-12-31 |
|------------------------------------|------------|------------|
| Ingående redovisat värde | 0 | 9 302 |
| Under året omfördelade belopp | 0 | -9 302 |
| Utgående nedlagda kostnader | 0 | 0 |
| Utgående redovisat värde | 0 | 0 |

**Not 16 Förutbetalda kostnader och upplupna intäkter
Koncernen**

| | 2022-12-31 | 2021-12-31 |
|--------------------|--------------|--------------|
| Förutbetalda hyror | 135 | 135 |
| Övriga poster | 3 214 | 1 726 |
| | 3 349 | 1 861 |

Moderbolaget

| | 2022-12-31 | 2021-12-31 |
|---------------|------------|------------|
| Övriga poster | 17 | 22 |
| | 17 | 22 |

**Not 17 Uppskjuten skatteskuld
Koncernen**

Skillnaden mellan å ena sidan den inkomstskatt som har redovisats i resultaträkningen samt å andra sidan den inkomstskatt som belöper sig på verksamheten utgörs av:

| | 2022-12-31 | 2021-12-31 |
|--|---------------|---------------|
| Uppskjuten skatt på obeskattade reserver | 14 386 | 11 899 |
| Uppskjuten skatt avseende finansiell leasing i koncern | 602 | 1 686 |
| Uppskjuten skatteskuld hänförlig till skattemässigt ej avdragsgilla avskrivningar på uppskrivet värde på fastigheter | 149 | 135 |
| | 15 137 | 13 720 |

**Not 18 Upplåning
Koncernen**

Ingen del av den långfristiga skulden förfaller senare än fem år efter balansdagen.

**Not 19 Upplupna kostnader och förutbetalda intäkter
Koncernen**

| | 2022-12-31 | 2021-12-31 |
|---------------------------|---------------|---------------|
| Upplupna löner | 10 650 | 9 523 |
| Upplupna sociala avgifter | 5 093 | 5 288 |
| Övriga poster | 4 617 | 4 613 |
| | 20 360 | 19 424 |

Moderbolaget

| | 2022-12-31 | 2021-12-31 |
|---------------|------------|------------|
| Övriga poster | 80 | 80 |
| | 80 | 80 |

2023050402106

**Not 20 Justering för poster som inte ingår i kassaflödet
Koncernen**

| | 2022-12-31 | 2021-12-31 |
|--|--------------|--------------|
| Avskrivningar | 8 280 | 8 729 |
| Vinst vid försäljning av anläggningstillgångar | -563 | -280 |
| Förändring skattesats på uppskjuten skatt | 0 | 240 |
| | 7 717 | 8 689 |

Moderbolaget

| | 2022-12-31 | 2021-12-31 |
|-----------------------|----------------|------------|
| Anteciperad utdelning | -27 000 | 0 |
| | -27 000 | 0 |

**Not 21 Likvida medel
Koncernen**

| | 2022-12-31 | 2021-12-31 |
|----------------------|---------------|---------------|
| Kassamedel | 1 | 0 |
| Banktillgodohavanden | 71 352 | 67 234 |
| Övriga poster | 420 | 303 |
| | 71 773 | 67 537 |

Moderbolaget

| | 2022-12-31 | 2021-12-31 |
|----------------------|------------|------------|
| Likvida medel | | |
| Banktillgodohavanden | 935 | 718 |
| | 935 | 718 |

**Not 22 Inköp och försäljning mellan koncernföretag
Moderbolaget**

| | 2022 | 2021 |
|--|----------|----------|
| Andel av årets totala försäljningar som inträffat till andra företag i koncernen | 100,00 % | 100,00 % |

Det finns inga koncerninterna inköp under 2021 och 2022.

I separata noter samt i moderbolagets balansräkning finns upplysningar om

- löner mm till styrelse och VD
- ställda säkerheter för koncernföretag
- ansvarsförbindelser för koncernföretag

**Not 23 Resultat från andelar i koncernföretag
Moderbolaget**

| | 2022 | 2021 |
|-----------------------|---------------|---------------|
| Anteciperad utdelning | 27 000 | 18 000 |
| | 27 000 | 18 000 |

**Not 24 Andelar i koncernföretag
Moderbolaget**

| | 2022-12-31 | 2021-12-31 |
|---|---------------|---------------|
| Ingående anskaffningsvärden | 25 300 | 25 300 |
| Återbetalat aktieägartillskott | -2 300 | 0 |
| Utgående ackumulerade anskaffningsvärden | 23 000 | 25 300 |
| Utgående redovisat värde | 23 000 | 25 300 |

**Not 25 Specifikation andelar i koncernföretag
Moderbolaget**

| Namn | Antal andelar | Kapital-och röstandel | Bokfört värde 2022 | Bokfört värde 2021 |
|----------------------------|---------------|-----------------------|--------------------|--------------------|
| AB Holsbyverken i Vetlanda | 15 000 | 100% | 23 000 | 25 300 |
| | | | 23 000 | 25 300 |

| | Org.nr | Säte | Eget kapital | Resultat |
|----------------------------|-------------|----------|--------------|----------|
| AB Holsbyverken i Vetlanda | 556446-6372 | Vetlanda | 77 657 | 31 279 |

AB Holsbyverken i Vetlanda har i sin tur följande helägda dotterbolag:

- Nordcast AB (556445-3032)
- Älmhults Gjuteri AB (556586-2058)
- Aktiebolaget Rosenfors Bruk (556441-8092)
- Vetlanda Casting Solutions AB (556951-7732)

**Not 26 Fordringar hos koncernföretag
Moderbolaget**

| | 2022-12-31 | 2021-12-31 |
|--------------------------|---------------|---------------|
| Ingående redovisat värde | 15 627 | 15 627 |
| Tillkommande fordringar | 2 373 | 0 |
| | 18 000 | 15 627 |

**Not 27 Antal aktier och kvotvärde
Moderbolaget**

Aktiekapitalet består av 12 000 aktier med kvotvärde 1 000 kr.

**Not 28 Disposition av vinst eller förlust
Moderbolaget**

2022-12-31

Förslag till vinstdisposition

Styrelsen föreslår att till förfogande stående vinstmedel:

| | |
|--|---------------|
| balanserad vinst | 56 |
| årets vinst | 27 228 |
| | 27 283 |
| disponeras så att | |
| till aktieägare utdelas (1 500 kronor per aktie) | 18 000 |
| i ny räkning överföres | 9 283 |
| | 27 283 |

**Not 29 Ställda säkerheter
Koncernen**

2022-12-31

2021-12-31

| | | |
|--|----------|---------------|
| Leasingkontrakt med äganderättsförbehåll | 0 | 16 823 |
| | 0 | 16 823 |

**Not 30 Ansvarförbindelser
Koncernen**

Koncernen har inga eventualförpliktelser 2021 eller 2022.

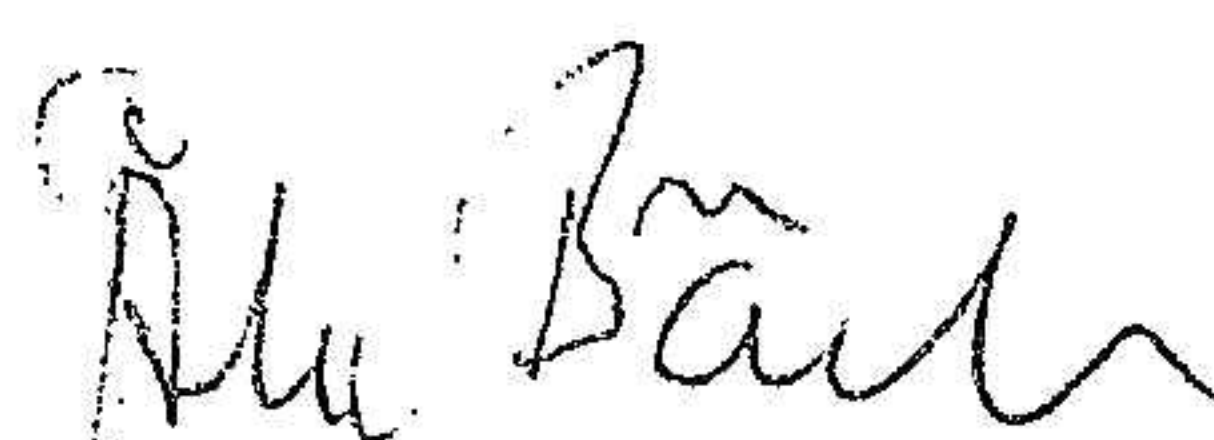
**Not 31 Väsentliga händelser efter räkenskapsårets slut
Koncernen och moderbolaget**

Kriget i Ukraina har fortsatt drabba delar av världen på olika sätt. Bolaget och koncernbolagen har till viss del påverkats av detta i verksamheten, utvecklingen följs noggrant och det har vidtagits ett flertal åtgärder för att försöka minska påverkan i verksamheten. Bolaget har en finansiell ställning som kan stå emot en betydande nedgång i affärsaktivitet, men givet den fortsatt osäkra situationen är det i nuläget inte möjligt att uppskatta hela den potentiella påverkan.

Halmstad den 25 april 2023




Björn Lundgren
Ordförande



Åke Bäck




Magnus Hörnfeldt



Carina Lundgren Moberger




Mats Ytterell




Lars Magnus Lundgren
Verkställande direktör

Vår revisionsberättelse har lämnats den 25 april 2023

Öhrlings PricewaterhouseCoopers AB



Viktoria Larsson
Auktoriserad revisor



Malin Larsson
Auktoriserad revisor

Revisionsberättelse

Till bolagsstämman i Aktiebolaget Kemisten , org.nr 556031-0665

Rapport om årsredovisningen och koncernredovisningen

Uttalanden

Vi har utfört en revision av årsredovisningen och koncernredovisningen för Aktiebolaget Kemisten för år 2022.

Enligt vår uppfattning har årsredovisningen och koncernredovisningen upprättats i enlighet med årsredovisningslagen och ger en i alla väsentliga avseenden rättvisande bild av moderbolagets och koncernens finansiella ställning per den 31 december 2022 och av dessas finansiella resultat och kassaflöde för året enligt årsredovisningslagen. Förvaltningsberättelsen är förenlig med årsredovisningens och koncernredovisningens övriga delar.

Vi tillstyrker därför att bolagsstämman fastställer resultaträkningen och balansräkningen för moderbolaget och koncernen.

Grund för uttalanden

Vi har utfört revisionen enligt International Standards on Auditing (ISA) och god revisionssed i Sverige. Vårt ansvar enligt dessa standarder beskrivs närmare i avsnittet Revisorns ansvar. Vi är oberoende i förhållande till moderbolaget och koncernen enligt god revisorssed i Sverige och har i övrigt fullgjort vårt yrkesetiska ansvar enligt dessa krav.

Vi anser att de revisionsbevis vi har inhämtat är tillräckliga och ändamålsenliga som grund för våra uttalanden.

Styrelsens och verkställande direktörens ansvar

Det är styrelsen och verkställande direktören som har ansvaret för att årsredovisningen och koncernredovisningen upprättas och att de ger en rättvisande bild enligt årsredovisningslagen. Styrelsen och verkställande direktören ansvarar även för den interna kontroll som de bedömer är nödvändig för att upprätta en årsredovisning och koncernredovisning som inte innehåller några väsentliga felaktigheter, vare sig dessa beror på oegentligheter eller misstag.

Vid upprättandet av årsredovisningen och koncernredovisningen ansvarar styrelsen och verkställande direktören för bedömningen av bolagets och koncernens förmåga att fortsätta verksamheten. De upplyser, när så är tillämpligt, om förhållanden som kan påverka förmågan att fortsätta verksamheten och att använda antagandet om fortsatt drift. Antagandet om fortsatt drift tillämpas dock inte om styrelsen och verkställande direktören avser att likvidera bolaget, upphöra med verksamheten eller inte har något realistiskt alternativ till att göra något av detta.

Revisorns ansvar

Våra mål är att uppnå en rimlig grad av säkerhet om huruvida årsredovisningen och koncernredovisningen som helhet inte innehåller några väsentliga felaktigheter, vare sig dessa beror på oegentligheter eller misstag, och att lämna en revisionsberättelse som innehåller våra uttalanden. Rimlig säkerhet är en hög grad av säkerhet, men är ingen garanti för att en revision som utförs enligt ISA och god revisionssed i Sverige alltid kommer att upptäcka en väsentlig felaktighet om en sådan finns. Felaktigheter kan uppstå på grund av oegentligheter eller misstag och anses vara väsentliga om de enskilt eller tillsammans rimligen kan förväntas påverka de ekonomiska beslut som användare fattar med grund i årsredovisningen och koncernredovisningen.

En ytterligare beskrivning av vårt ansvar för revisionen av årsredovisningen och koncernredovisningen finns på Revisorsinspektionens webbplats: www.revisorsinspektionen.se/revisornsansvar. Denna beskrivning är en del av revisionsberättelsen.

Rapport om andra krav enligt lagar och andra författningar

Uttalanden

Utöver vår revision av årsredovisningen och koncernredovisningen har vi även utfört en revision av styrelsens och verkställande direktörens förvaltning för Aktiebolaget Kemisten för år 2022 samt av förslaget till dispositioner beträffande bolagets vinst eller förlust.

Vi tillstyrker att bolagsstämman disponerar vinsten enligt förslaget i förvaltningsberättelsen och beviljar styrelsens ledamöter och verkställande direktören ansvarsfrihet för räkenskapsåret.

Grund för uttalanden

Vi har utfört revisionen enligt god revisionssed i Sverige. Vårt ansvar enligt denna beskrivs närmare i avsnittet Revisorns ansvar. Vi är oberoende i förhållande till moderbolaget och koncernen enligt god revisorssed i Sverige och har i övrigt fullgjort vårt yrkesetiska ansvar enligt dessa krav.

Vi anser att de revisionsbevis vi har inhämtat är tillräckliga och ändamålsenliga som grund för våra uttalanden.

Styrelsens och verkställande direktörens ansvar

Det är styrelsen som har ansvaret för förslaget till dispositioner beträffande bolagets vinst eller förlust. Vid förslag till utdelning innefattar detta bland annat en bedömning av om utdelningen är försvarlig med hänsyn till de krav som bolagets och koncernens verksamhetsart, omfattning och risker ställer på storleken av moderbolagets och koncernens egna kapital, konsolideringsbehov, likviditet och ställning i övrigt.

Styrelsen ansvarar för bolagets organisation och förvaltningen av bolagets angelägenheter. Detta innefattar bland annat att fortlöpande bedöma bolagets och koncernens ekonomiska situation, och att tillse att bolagets organisation är utformad så att bokföringen, medelsförvaltningen och bolagets ekonomiska angelägenheter i övrigt kontrolleras på ett betryggande sätt. Den verkställande direktören ska sköta den löpande förvaltningen enligt styrelsens riktlinjer och anvisningar och bland annat vidta de åtgärder som är nödvändiga för att bolagets bokföring ska fullgöras i överensstämmelse med lag och för att medelsförvaltningen ska skötas på ett betryggande sätt.

Revisorns ansvar

Vårt mål beträffande revisionen av förvaltningen, och därmed vårt uttalande om ansvarsfrihet, är att inhämta revisionsbevis för att med en rimlig grad av säkerhet kunna bedöma om någon styrelseledamot eller verkställande direktören i något väsentligt avseende:

- företagit någon åtgärd eller gjort sig skyldig till någon försummelse som kan föranleda ersättningsskyldighet mot bolaget
- på något annat sätt handlat i strid med aktiebolagslagen, årsredovisningslagen eller bolagsordningen.


Vårt mål beträffande revisionen av förslaget till dispositioner av bolagets vinst eller förlust, och därmed vårt uttalande om detta, är att med rimlig grad av säkerhet bedöma om förslaget är förenligt med aktiebolagslagen.

Rimlig säkerhet är en hög grad av säkerhet, men ingen garanti för att en revision som utförs enligt god revisionssed i Sverige alltid kommer att upptäcka åtgärder eller försummelser som kan föranleda ersättningsskyldighet mot bolaget, eller att ett förslag till dispositioner av bolagets vinst eller förlust inte är förenligt med aktiebolagslagen.

En ytterligare beskrivning av vårt ansvar för revisionen av förvaltningen finns på Revisorsinspektionens webbplats: www.revisorsinspektionen.se/revisornsansvar. Denna beskrivning är en del av revisionsberättelsen.

Halmstad den 25 april 2023

Öhrlings PricewaterhouseCoopers AB


Viktoria Larsson
Auktoriserad revisor
Huvudansvarig revisor


Malin Larsson
Auktoriserad revisor