

Bolagsverket

2023-01-25

Årsredovisning

för

Stålteknik i Hälsingland AB

559189-2905

Räkenskapsåret

2021-07-01 – 2022-06-30

Fastställelseintyg

Undertecknad styrelseledamot i Stålteknik i Hälsingland AB intygar, dels att denna kopia av årsredovisningen stämmer överens med originalet, dels att resultaträkningen och balansräkningen i årsredovisningen har fastställts på årsstämma den 29 december 2022. Årsstämman beslutade att godkänna styrelsens förslag till resultatdisposition.

Hudiksvall den 29 december 2022



Lars Skoglund

Årsredovisning

för


Stålteknik i Hälsingland AB

559189-2905

Räkenskapsåret

2021-07-01 – 2022-06-30

Fotokopians överensstämmelse
med originalet intygas:



Styrelsen för Stålteknik i Hälsingland AB avger följande årsredovisning för räkenskapsåret 2021-07-01 – 2022-06-30.

Årsredovisningen är upprättad i svenska kronor, SEK. Om inte annat särskilt anges, redovisas alla belopp i hela kronor (kr). Uppgifter inom parentes avser föregående år.

Förvaltningsberättelse

Information om verksamheten

Bolaget skall bedriva VVS arbeten och installationer av värmeanläggningar och därmed förenlig verksamhet.

Företaget har sitt säte i Hudiksvall.

Väsentliga händelser under räkenskapsåret

Under bolagets tredje räkenskapsår har omsättningen sjunkit till cirka 58 % i förhållande till omsättningen föregående räkenskapsår.

Väsentliga händelser efter räkenskapsårets slut

Bolaget har efter räkenskapsårets slut ändrat namn från Skoglunds Rör AB till Stålteknik i Hälsingland AB.

Flerårsöversikt (Tkr)	2021/22	2020/21	2019/20
Resultat efter finansiella poster	-73	-144	509
Avkastning på eget kap. (%)	-47,1	-62,9	114,0
Soliditet (%)	46,6	44,7	62,4

Förändring av eget kapital

	Aktie- kapital	Balanserat resultat	Årets resultat	Totalt
Belopp vid årets ingång	50 000	193 894	-14 412	229 482
Disposition enligt beslut av årets årsstämma:		-14 412	14 412	0
Årets resultat			-73 476	-73 476
Belopp vid årets utgång	50 000	179 482	-73 476	156 006

Förslag till vinstdisposition

Styrelsen föreslår att till förfogande stående vinstmedel (kronor):

balanserad vinst	179 483
årets förlust	-73 476
	106 007

disponeras så att
i ny räkning överföres

106 007

Fotokopians överensstämmelse
med originalet intygas:

Lars Stenlund

Företagets resultat och ställning i övrigt framgår av efterföljande resultat- och balansräkning med noter.

2023012600024

Fotokopians överensstämmelse
med originalet intygas:

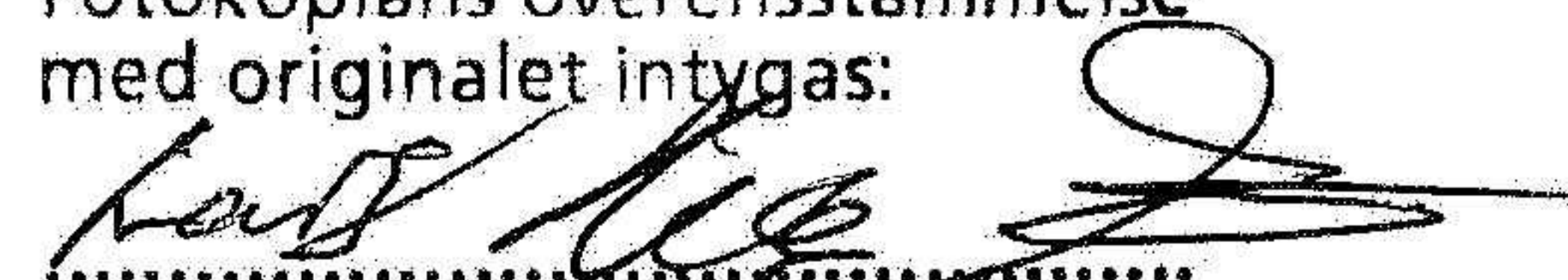


Resultaträkning

	Not	2021-07-01 -2022-06-30	2020-07-01 -2021-06-30
Rörelsens intäkter			
Nettoomsättning		394 800	680 200
		394 800	680 200
Rörelsens kostnader			
Handelsvaror		0	-1 804
Övriga externa kostnader		-205 007	-268 775
Personalkostnader	1	-261 447	-552 123
		-466 454	-822 702
Rörelseresultat		-71 654	-142 502
Resultat från finansiella poster			
Räntekostnader och liknande resultatposter		-1 822	-1 910
		-1 822	-1 910
Resultat efter finansiella poster		-73 476	-144 412
Bokslutsdispositioner		0	130 000
Resultat före skatt		-73 476	-14 412
Årets resultat		-73 476	-14 412

2023012600025

Fotokopians överensstämmelse
med originalet intygas:



Balansräkning

Not

2022-06-30

2021-06-30

TILLGÅNGAR

Omsättningstillgångar

Kortfristiga fordringar

Kundfordringar

77 500

2 413

Fordringar hos intresseföretag och gemensamt styrda företag

140 000

140 000

Aktuella skattefordringar

84 843

0

Övriga fordringar

0

5 254

Förutbetalda kostnader och upplupna intäkter

31 536

73 595

333 879

221 262

Kassa och bank

854

291 975

Summa omsättningstillgångar

334 733


513 237

SUMMA TILLGÅNGAR

334 733

513 237

Fotokopians överensstämmelse
med originalet intygas:



Balansräkning

Not

2022-06-30

2021-06-30

EGET KAPITAL OCH SKULDER

Eget kapital

Bundet eget kapital

Aktiekapital

50 000

50 000

50 000

50 000

Fritt eget kapital

Balanserad vinst eller förlust

179 483

193 894

Årets resultat

-73 476

-14 412

106 007

179 482

Summa eget kapital

156 007

229 482

Obeskattade reserver

2

0

0

Kortfristiga skulder

Leverantörsskulder

0

9 511

Aktuella skatteskulder

4 412

66 913

Övriga skulder

174 314

197 904

Upplupna kostnader och förutbetalda intäkter

0

9 427

Summa kortfristiga skulder

178 726


283 755

SUMMA EGET KAPITAL OCH SKULDER

334 733

513 237

Fotokopians överensstämmelse
med originalet intygas:



Noter

Redovisnings- och värderingsprinciper

Allmänna upplysningar

Årsredovisningen är upprättad i enlighet med årsredovisningslagen och BFNAR 2012:1 Årsredovisning och koncernredovisning (K3).

Intäktsredovisning

Intäkter har tagits upp till verkligt värde av vad som erhållits eller kommer att erhållas och redovisas i den omfattning det är sannolikt att de ekonomiska fördelarna kommer att tillgodogöras bolaget och intäkterna kan beräknas på ett tillförlitligt sätt.

Anläggningstillgångar

Immateriella och materiella anläggningstillgångar redovisas till anskaffningsvärde minskat med ackumulerade avskrivningar enligt plan och eventuella nedskrivningar.

Avskrivning sker linjärt över den förväntade nyttjandeperioden med hänsyn till väsentligt restvärde. Följande avskrivningsprocent tillämpas: 20 %.

Nyckeltalsdefinitioner

Resultat efter finansiella poster

Resultat efter finansiella intäkter och kostnader men före bokslutsdispositioner och skatter.

Avkastning på eget kap. (%)

Resultat efter finansiella poster i procent av justerat eget kapital (eget kapital och obeskattade reserver med avdrag för uppskjuten skatt).

Soliditet (%)

Justerat eget kapital (eget kapital och obeskattade reserver med avdrag för uppskjuten skatt) i procent av balansomslutning.

Not 1 Medelantalet anställda

	2021-07-01 -2022-06-30	2020-07-01 -2021-06-30
Medelantalet anställda	0,5	1

Not 2 Obeskattade reserver

	2022-06-30	2021-06-30
Skatteeffekt av schablonränta på periodiseringsfond	0	139

Fotokopians överensstämmelse
med originalet intygas:



Hudiksvall den 8 december 2022

Lars Skoglund

Lars Skoglund

2023012600029

Fotokopians överensstämmelse
med originalet intygas:

Lars Skoglund