

Årsredovisning för

# Collum AB

556910-8201

Räkenskapsåret  
**2023-01-01 - 2023-12-31**

## Innehållsförteckning:


## Sida

Förvaltningsberättelse	1
Resultaträkning	2
Balansräkning	3-4
Noter	5-6
Underskrifter	7

## Fastställelseintyg

Undertecknad styrelseledamot i Collum AB intygar härmed dels att denna kopia av årsredovisningen överensstämmer med originalet, dels att resultat- och balansräkningen fastställts på årsstämman 2024-03-19. Stämman beslutade också att godkänna styrelsens förslag till resultatdisposition.

Malmö 2024-03-19.



Patrik Rosenquist  
VD

## Förvaltningsberättelse

Styrelsen och verkställande direktören för Collum AB, 556910-8201, med säte i Malmö får härmed avge årsredovisning för räkenskapsåret 2023.

### Verksamheten

#### Allmänt om verksamheten

Bolaget skall bedriva konsultverksamhet inom ekonomi och organisation samt förvärva och förvalta fast och lös egendom.

### Flerårsöversikt

	2023	2022	2021	Belopp i kr 2020
Nettoomsättning	-	-	-	-
Resultat efter finansiella poster	752 004	2 822 230	1 742 465	5 625 005
Soliditet, %	82	88	89	94

### Förändringar i eget kapital

	Aktie- kapital	Reserv- fond	Fritt eget kapital
Vid årets början	505 000		8 442 952
<i>Disposition enl årsstämmobeslut</i>			
Utdelning			-243 000
Årets resultat			752 005
<b>Vid årets slut</b>	<b>505 000</b>		<b>8 951 957</b>

### Resultatdisposition

	Belopp i kr
Styrelsen föreslår att fritt eget kapital behandlas enligt följande:	
överkursfond	345 000
balanserat resultat	7 854 952
årets resultat	752 005
<b>Totalt</b>	<b>8 951 957</b>
disponeras för	
balanseras i ny räkning	8 951 957
<b>Summa</b>	<b>8 951 957</b>

Bolagets resultat och ställning framgår av efterföljande resultat- och balansräkningar med noter.

2024040500720

## Resultaträkning

Belopp i kr	Not	2023-01-01- 2023-12-31	2022-01-01- 2022-12-31
<b>Rörelseintäkter, lagerförändring m.m.</b>			
Summa rörelseintäkter, lagerförändring m.m.		-	-
<b>Rörelsekostnader</b>			
Övriga externa kostnader		-89 179	-109 425
Personalkostnader	2	-24 976	-21 854
Summa rörelsekostnader		-114 155	-131 279
<b>Rörelseresultat</b>		-114 155	-131 279
<b>Finansiella poster</b>			
Resultat från andelar i koncernföretag		-	2 192 921
Resultat från andelar i intresseföretag och gemensamt styrda före...		1 910	1 719
Resultat från övriga finansiella anläggningstillgångar		926 675	775 469
Räntekostnader och liknande resultatposter		-62 426	-16 600
Summa finansiella poster		866 159	2 953 509
<b>Resultat efter finansiella poster</b>		752 004	2 822 230
<b>Bokslutsdispositioner</b>			
Resultat före skatt		752 004	2 822 230
<b>Skatter</b>			
<b>Årets resultat</b>		<b>752 004</b>	<b>2 822 230</b>

2024040500721

## Balansräkning

Belopp i kr	Not	2023-12-31	2022-12-31
<b>TILLGÅNGAR</b>			
<b>Anläggningstillgångar</b>			
<i>Finansiella anläggningstillgångar</i>			
Andelar i koncernföretag	3	200 000	200 000
Ägarintressen i övriga företag	4	1 760 027	705 374
Andra långfristiga värdepappersinnehav	5	-	27 000
Andra långfristiga fordringar	6	9 585 004	9 242 627
Summa finansiella anläggningstillgångar		11 545 031	10 175 001
<b>Summa anläggningstillgångar</b>		11 545 031	10 175 001
<b>Omsättningstillgångar</b>			
<i>Kortfristiga fordringar</i>			
Förutbetalda kostnader och upplupna intäkter		-1	-
Summa kortfristiga fordringar		-1	-
<i>Kassa och bank</i>			
Kassa och bank		5 060	12 622
Summa kassa och bank		5 060	12 622
<b>Summa omsättningstillgångar</b>		5 059	12 622
<b>SUMMA TILLGÅNGAR</b>		11 550 090	10 187 623

2024040500722

## Balansräkning

<i>Belopp i kr</i>	<i>Not</i>	<i>2023-12-31</i>	<i>2022-12-31</i>
<b>EGET KAPITAL OCH SKULDER</b>			
<b><i>Eget kapital</i></b>			
<b><i>Bundet eget kapital</i></b>			
Aktiekapital		505 000	505 000
Summa bundet eget kapital		505 000	505 000
<b><i>Fritt eget kapital</i></b>			
Överkursfond		345 000	345 000
Balanserat resultat		7 854 952	5 275 722
Årets resultat		752 004	2 822 230
Summa fritt eget kapital		8 951 956	8 442 952
<b>Summa eget kapital</b>		<b>9 456 956</b>	<b>8 947 952</b>
<b><i>Långfristiga skulder</i></b>			
Övriga skulder		100 000	100 000
Checkräkningskredit		1 993 134	979 671
Övriga skulder		-	160 000
Summa långfristiga skulder		2 093 134	1 239 671
<b>SUMMA EGET KAPITAL OCH SKULDER</b>		<b>11 550 090</b>	<b>10 187 623</b>



2024040500723

## Noter

Belopp i kr om inget annat anges.

### Not 1 Redovisningsprinciper

Årsredovisningen har upprättats i enlighet med Årsredovisningslagen och Bokföringsnämndens allmänna råd BFNAR 2016:10 Årsredovisning i mindre företag.

#### **Avskrivningsprinciper för anläggningstillgångar**

Avskrivningar enligt plan baseras på ursprungliga anskaffningsvärden och beräknad nyttjandeperiod. Följande avskrivningstider tillämpas:

<i>Anläggningstillgångar</i>	<i>År</i>
Immateriella anläggningstillgångar:	
-Koncessioner, patent, licenser, varumärken och likn rättigheter	5
Materiella anläggningstillgångar:	
-Inventarier, verktyg och installationer	5

Skillnaden mellan ovan nämnda avskrivningar och skattemässigt gjorda avskrivningar redovisas som ackumulerade överavskrivningar, vilka ingår i obeskattade reserver.

#### **Definition av nyckeltal**

##### *Nettoomsättning*

Rörelsens huvudintäkter, fakturerade kostnader, sidointäkter samt intäktskorrigeringar.

##### *Resultat efter finansiella poster*

Resultat efter finansiella intäkter och kostnader, men före skatter.

##### *Soliditet*

(Totalt eget kapital + (100% - aktuell bolagsskattesats av obeskattade reserver) ) / Totala tillgångar

### Not 2 Personal

Bolaget har ej haft några anställda under verksamhetsåret. Ersättningar till styrelsen har ej utgått.

### Not 3 Andelar i koncernföretag

	2023-12-31	2022-12-31
Akkumulerade anskaffningsvärden:		
-Vid årets början	200 000	75 000
-Förvärv		200 000
-Avyttring		-75 000
<b>Redovisat värde vid årets slut</b>	<b>200 000</b>	<b>200 000</b>

**Not 4 Övriga företag som det finns ett ägarintresse i**


	2023-12-31	2022-12-31
Akkumulerade anskaffningsvärden:		
-Vid årets början	705 374	450 150
-Förvärv	1 054 653	255 224
Vid årets slut	1 760 027	705 374
Akkumulerade nedskrivningar:		
Vid årets slut		
<b>Redovisat värde vid årets slut</b>	<b>1 760 027</b>	<b>705 374</b>

**Not 5 Andra långfristiga värdepappersinnehav**

	2023-12-31	2022-12-31
Akkumulerade anskaffningsvärden:		
-Vid årets början	27 000	370 366
-Avgående tillgångar	-27 000	-343 366
<b>Redovisat värde vid årets slut</b>	<b>-</b>	<b>27 000</b>

**Not 6 Andra långfristiga fordringar**


	2023-12-31	2022-12-31
Akkumulerade anskaffningsvärden:		
-Vid årets början	9 242 627	6 505 731
-Tillkommande fordringar	342 377	2 736 896
<b>Redovisat värde vid årets slut</b>	<b>9 585 004</b>	<b>9 242 627</b>



2024040500725

## Underskrifter

Malmö



Patrik Rosenquist  
Styrelseordförande

2024-03-19.

Kommentar:

Bolagets resultat- och balansräkning blir föremål för fastställelse på ordinarie årsstämma