

# Årsredovisning och koncernredovisning StudentConsulting Invest AB

Org.nr 556725-6820


Räkenskapsår 2021-01-01 - 2021-12-31

## Fastställelseintyg

Undertecknad styrelseledamot intygar att resultaträkningen och balansräkningen i årsredovisningen för moderbolaget samt koncernresultaträkningen och koncernbalansräkningen har fastställts på årsstämman den 30 juni 2022.  
Årsstämman beslöt att godkänna styrelsens förslag till resultatdisposition.

Jag intygar också att innehållet i årsredovisningen och revisionsberättelsen stämmer överens med originalen.

Luleå den 30 juni 2022



Tobias Lindfors

StudentConsulting Invest AB  
556725-6820

2022101207015

## Arsredovisning och koncernredovisning

för räkenskapsåret 2021-01-01 - 2021-12-31

Styrelsen för StudentConsulting Invest AB avger härmed följande årsredovisning och koncernredovisning.

Innehåll	Sida
Förvaltningsberättelse	2
Koncernen	
Resultaträkning	4
Balansräkning	5
Kassaflödesanalys	7
Moderföretaget	
Resultaträkning	8
Balansräkning	9
Kassaflödesanalys	11
Tilläggsupplysningar	
Redovisningsprinciper m.m.	12
Noter	14

Styrelsens säte: Luleå

Företagets redovisningsvaluta: Svenska kronor (SEK).

Alla belopp redovisas, om inte annat anges, i tusentals kronor (tkr).

StudentConsulting Invest AB  
556725-6820

## Förvaltningsberättelse

### Information om verksamheten

Moderbolaget är endast ett ägarbolag och har ingen annan verksamhet.

Koncernen består av två delar, Rekrytering och bemanning samt hotell-, camping- och konferensverksamhet. Totalt omsätter koncernen 1,3 miljarder och är Norrbottens näst största privata arbetsgivare och totalt trea efter statliga LKAB. Koncernen har sitt huvudkontor i Luleå.

Koncernen är ett av Nordens största rekryterings- och bemanningsföretag, specialiserade på studenter, akademiker och yrkesutbildade. Koncernen är verksam i Sverige, Norge och Danmark och har verksamhet på 206 uppdragsorter.

StudentConsulting Sweden AB (publ) är koncernens största bolag och är verksam i Sverige. Omsättningen 2021 för detta bolag uppgår till 821 MSEK.

Inom hotell-, camping- och konferensverksamheten bedrivs 6 hotell- och resortanläggningar och är norra Sveriges största turist och konferenskedja. Storleksmässigt är det även bland de 10 största i Sverige. Koncernen bedriver verksamheten genom dotterbolagen Pite Havsbad AB (Nordens största turist- och konferensanläggning, ägs till 100 % av StudentConsulting Invest), Home Support Sweden AB (Home Support Sweden AB driver anläggningen Nordkalotten i Luleå och ägs till 100 % av StudentConsulting Invest), Hemavans Högfjällshotell AB (ägs till 100 % av StudentConsulting Invest) och Cape East AB (ägs till 100 % av StudentConsulting Invest). Koncernen deläger också Hotell Laponia (ägs till 22,5 % av StudentConsulting Invest) samt Hotell Skogen (ägs till 100% av Hotell Laponia).

### Väsentliga händelser under räkenskapsåret

Koncernen har under året fortsatt att framgångsrikt teckna rikstäckande ramavtal med stora bemanningsinköpare i Sverige, Norge och Danmark vilket skapat goda förutsättningar att fortsätta den kraftiga tillväxt som bolaget haft de senaste åren.

Under hösten 2015-2020 och nu även under 2021 gjordes Nöjd Kund Index (NKI) årliga undersökning, en imagemätning kallad "svenska näringslivets beslutsfattare" genomförd av Evimetric. StudentConsulting placerade sig på första plats under alla dessa år vilket innebär att vi enligt undersökningen har branschens nöjdaste kunder.

### Förväntad framtida utveckling samt risker och osäkerhetsfaktorer

Koncernledningen uppskattar att den nordiska marknaden för bemanningstjänster i synnerhet inom segmentet studenter och unga människor förväntas fortsätta växa.

I en omvärld som karaktäriseras av allt större osäkerhet och konjunktursvängningar kan vi lösa våra kunders problem genom att erbjuda flexibel bemanning.

Nischen uthyrning och rekrytering av unga klarar detta dragspel på bästa sätt för våra kunder och gör ett långsiktigt samarbete med StudentConsulting framgångsrikt oavsett konjunktur. Vi är därför ett bra komplement till våra kunders ordinarie personal oavsett konjunktur. Vi har dessutom branschens ledande bemannings-/rekryteringsystem. Kunderna får en optimal bemanning och får samtidigt tillgång till framtidens personal.

Den flexibilitet som StudentConsulting erbjuder skapar en win-win situation för både våra kunder och konsulter. Konsulten får möjlighet att jobba inom flera olika jobb redan under studietiden medan kunden kan lösa problemet med varierande personalbehov över tid.

Det osäkerhet som fanns under 2021 med Covid-19 finns inte längre. Koncernen gjorde en bra höst under 2021 och 2022 har börjat på ett bra sätt.

### Risker och osäkerhetsfaktorer

Koncernen har en viss valutarisk som uppstår vid koncernintern finansiering samt vid omräkning av utländska dotterbolags balans- och resultaträkningar i svenska kronor. Aktuella valutor i år har varit norska och danska kronor.

### Miljöpåverkan

Koncernen är miljö- och kvalitetscertifierade enligt ISO 9001 och 14001.

### Ägarförhållanden

Bolaget ägs till 77,5 procent av Tobias Lindfors och 22,5 procent av Swedhotels Förvaltning AB, org.nr 559007-3432.

<b>Flerårsöversikt koncernen*</b>	<b>2021</b>	<b>2020</b>	<b>2019</b>	<b>2018</b>	<b>2017</b>
Nettoomsättning (tkr)	1 320 044	1 000 462	1 116 319	1 132 587	1 173 937
Resultat efter finansiella poster (tkr)	62 861	23 830	73 546	44 286	149 397
Rörelsemarginal (%)	6%	3%	7%	4%	8%
Avkastning på eget kapital (%)	264%	59%	104%	-129%	227%
Balansomslutning (tkr)	910 796	854 598	777 041	744 236	786 525
Soliditet (%)	1%	4%	9%	0%	8%
Medelantal anställda	2 236	1 838	1 845	1 953	2 111

<b>Flerårsöversikt Moderföretaget*</b>	<b>2021</b>	<b>2020</b>	<b>2019</b>	<b>2018</b>	<b>2017</b>
Nettoomsättning (tkr)	2 454	2 304	1 860	775	360
Resultat efter finansiella poster (tkr)	326	85	4 036	235 267	59 983
Avkastning på eget kapital (%)	0%	0%	1%	136%	57%
Balansomslutning (tkr)	277 218	276 265	277 391	274 429	193 140
Soliditet (%)	100%	100%	99%	63%	38%
Medelantal anställda	1	1	1	1	1

### Förändring av eget kapital

<i>Koncernen</i>	<b>Aktiekapital</b>	<b>Annat eget kap. inkl. årets res.</b>	<b>Minoritets-intresse</b>	<b>Totalt</b>
Ingående balans 2020-01-01	2 470	-39 340	15 744	-18 656
Lämnad utdelning	0	0	-832	-832
Rättelse av fel	0	-3 730	0	-3 730
Förändring minoritet	0	964	-2 077	-1 113
Omräkningsdifferenser	0	1 670	35	1 705
Årets resultat	0	27 284	22 171	49 455
<b>Utgående balans 2021-12-31</b>	<b>2 470</b>	<b>-13 152</b>	<b>35 041</b>	<b>24 359</b>

<i>Moderföretaget</i>	<b>Aktie-kapital</b>	<b>Balanserat resultat</b>	<b>Årets resultat</b>	<b>Totalt</b>
Ingående balans 2020-01-01	2 470	273 577	85	276 132
Överföring resultat föregående år	0	85	-85	0
Årets resultat	0	0	327	327
<b>Utgående balans 2021-12-31</b>	<b>2 470</b>	<b>273 662</b>	<b>327</b>	<b>276 459</b>

### Förslag till resultatdisposition

Styrelsen föreslår att till förfogande stående vinstmedel (kronor)

Balanserat resultat	273 662 241
Årets resultat	326 511
	<b>273 988 752</b>
disponeras så att	
i ny räkning överföres	273 988 752
	<b>273 988 752</b>

**Koncernens resultaträkning**

	Not	2021-01-01 -2021-12-31	2020-01-01 -2020-12-31
Nettoomsättning	2	1 320 044	1 000 462
Aktiverat arbete för egen räkning		8 460	9 528
Övriga rörelseintäkter		16 949	32 675
		<b>1 345 453</b>	<b>1 042 665</b>
<b>Rörelsens kostnader</b>			
Kostnader för konsulter		-35 755	-21 534
Övriga externa kostnader	3,4	-96 745	-85 566
Personalkostnader	5	-1 107 421	-865 638
Avskrivningar av materiella och immateriella anläggningstillgångar		-30 455	-36 577
Övriga rörelsekostnader		-11	-24
		<b>-1 270 387</b>	<b>-1 009 339</b>
<b>Rörelseresultat</b>		<b>75 066</b>	<b>33 326</b>
<b>Resultat från finansiella poster</b>			
Resultat från andelar i intresseföretag	7	253	1 379
Övriga ränteintäkter och liknande resultatposter	8	977	3 719
Räntekostnader och liknande resultatposter	9	-13 435	-14 594
		<b>-12 205</b>	<b>-9 496</b>
<b>Resultat efter finansiella poster</b>		<b>62 861</b>	<b>23 830</b>
Skatt på årets resultat	10	-13 406	-6 193
<b>Årets resultat</b>		<b>49 455</b>	<b>17 637</b>
<b>Hänförligt till</b>			
Moderföretagets aktieägare		27 284	9 080
Minoritetsintresse		22 171	8 557

Koncernens balansräkning

	Not	2021-12-31	2020-12-31
<b>TILLGÅNGAR</b>			
<b>Anläggningstillgångar</b>			
<b>Immateriella anläggningstillgångar</b>			
Balanserade utgifter för programutveckling	11	28 934	24 944
Goodwill	12	13 969	16 969
		<b>42 903</b>	<b>41 913</b>
<b>Materiella anläggningstillgångar</b>			
Byggnader och mark	13	362 456	372 445
Maskiner och andra tekniska anläggningar	14	289	791
Inventarier, verktyg och installationer	15,16	31 389	34 273
Pågående nyanläggningar och förskott avs materiella AT		358	1 032
		<b>394 492</b>	<b>408 541</b>
<b>Finansiella anläggningstillgångar</b>			
Andelar i intresseföretag	20,21	21 015	20 762
Uppskjuten skattefordran	22	1 303	967
Andra långfristiga fordringar	23	2 009	1 865
		<b>24 327</b>	<b>23 594</b>
<b>Summa anläggningstillgångar</b>		<b>461 722</b>	<b>474 048</b>
<b>Omsättningstillgångar</b>			
<b>Varulager m.m.</b>			
Färdiga varor och handelsvaror		1 192	735
		<b>1 192</b>	<b>735</b>
<b>Kortfristiga fordringar</b>			
Kundfordringar		234 937	186 124
Fordringar hos intresseföretag		760	0
Aktuell skattefordran		1 196	1 219
Övriga fordringar	24	101 641	89 567
Förutbetalda kostnader och upplupna intäkter	25	22 447	27 394
		<b>360 981</b>	<b>304 304</b>
<b>Kassa och bank</b>	26	<b>86 901</b>	<b>75 511</b>
<b>Summa omsättningstillgångar</b>		<b>449 074</b>	<b>380 550</b>
<b>SUMMA TILLGÅNGAR</b>		<b>910 796</b>	<b>854 598</b>

**Koncernens balansräkning**

	Not	2021-12-31	2020-12-31
<b>EGET KAPITAL OCH SKULDER</b>			
<i>Eget kapital</i>			
Aktiekapital (24 700 aktier)		2 470	2 470
Annat eget kapital inklusive årets resultat		-13 152	-39 340
Eget kapital hänförligt till moderföretagets aktieägare		-10 682	-36 870
Minoritetsintresse		35 041	15 744
		<b>24 359</b>	<b>-21 126</b>
<i>Avsättningar</i>			
Uppskjuten skatteskuld	27	13 074	12 054
		<b>13 074</b>	<b>12 054</b>
<i>Långfristiga skulder</i>			
Skulder till kreditinstitut	28	398 394	443 600
Övriga skulder		10 615	9 828
		<b>409 009</b>	<b>453 428</b>
<i>Kortfristiga skulder</i>			
Fakturabelåningskredit	29	74 396	77 249
Skulder till kreditinstitut		54 200	60 650
Förskott från kunder		1 633	0
Leverantörsskulder		21 042	14 859
Aktuella skatteskulder		24 375	15 982
Övriga skulder		115 356	105 236
Upplupna kostnader och förutbetalda intäkter	30	173 352	136 266
		<b>464 354</b>	<b>410 242</b>
<b>SUMMA EGET KAPITAL OCH SKULDER</b>		<b>910 796</b>	<b>854 598</b>

**Koncernens kassaflödesanalys**

	Not	2021-01-01 -2021-12-31	2020-01-01 -2020-12-31
<b>Den löpande verksamheten</b>			
Rörelseresultat		75 066	33 326
Justering för poster som inte ingår i kassaflödet			
Av- och nedskrivningar	11-16	30 453	37 540
Andel i intressebolags resultat		253	-588
Vinst/Förlust vid försäljning av anläggningstillgångar		-710	-1 559
Avsättningar		0	0
Aktierelaterad ersättning		4 591	3 105
Övrigt		-2 874	2 057
Minoritetsintressen			
		<b>106 779</b>	<b>73 881</b>
Erhållen ränta	8	977	5 098
Erlagd ränta	9	-13 435	-14 594
Betald inkomstskatt		-5 326	5 321
<b>Kassaflöde från den löpande verksamheten före förändringar av rörelsekapital</b>		<b>88 995</b>	<b>69 706</b>
Förändringar i rörelsekapital			
Förändring av varulager		-457	687
Förändring av rörelsefordringar		-56 699	-36 292
Förändring av rörelseskulder		55 022	32 970
<b>Kassaflöde från den löpande verksamheten</b>		<b>86 861</b>	<b>67 071</b>
<i>Investeringsverksamheten</i>			
Förvärv av immateriella anläggningstillgångar	11	-8 460	-9 528
Förvärv av materiella anläggningstillgångar	13-16	-9 902	-9 241
Försäljning av anläggningstillgångar		1 678	2 126
Förvärv av finansiella anläggningstillgångar		-145	0
<b>Kassaflöde från investeringsverksamheten</b>		<b>-16 829</b>	<b>-16 643</b>
<i>Finansieringsverksamheten</i>			
Upptagna lån		0	46 900
Amortering av skuld		-51 655	-25 850
Utbetald utdelning		0	0
Förändring fakturabelåningskredit	29	-2 854	-6 992
Finansiell Leasing		-3 804	-3 118
<b>Kassaflöde från finansieringsverksamheten</b>		<b>-58 313</b>	<b>10 940</b>
<b>Årets kassaflöde</b>		<b>11 719</b>	<b>61 368</b>
<b>Likvida medel vid årets början</b>		<b>75 511</b>	<b>16 226</b>
<b>Kursdifferens i likvida medel</b>		<b>-329</b>	<b>-2 083</b>
<b>Likvida medel vid årets slut</b>		<b>86 901</b>	<b>75 511</b>

**Moderföretagets resultaträkning**

	<b>Not</b>	<b>2021-01-01 -2021-12-31</b>	<b>2020-01-01 -2020-12-31</b>
Nettoomsättning	2	2 454	2 304
		<b>2 454</b>	<b>2 304</b>
<b>Rörelsens kostnader</b>			
Övriga externa kostnader	3,4	-49	-310
Personalkostnader	5	-2 454	-1 996
		<b>-2 503</b>	<b>-2 306</b>
<b>Rörelseresultat</b>	6	<b>-49</b>	<b>-2</b>
<b>Resultat från finansiella poster</b>			
Resultat från andelar i intresseföretag	7	0	-180
Övriga ränteintäkter och liknande resultatposter	8	375	280
Räntekostnader och liknande resultatposter	9	0	-13
		<b>375</b>	<b>87</b>
<b>Resultat efter finansiella poster</b>		<b>326</b>	<b>85</b>
Bokslutsdispositioner		0	0
<b>Resultat före skatt</b>		<b>326</b>	<b>85</b>
Skatt på årets resultat	10	0	0
<b>Årets resultat</b>		<b>326</b>	<b>85</b>

Moderföretagets balansräkning

	Not	2021-12-31	2020-12-31
<b>TILLGÅNGAR</b>			
<b>Anläggningstillgångar</b>			
<b>Finansiella anläggningstillgångar</b>			
Andelar i koncernföretag	17,18	211 508	211 508
Andelar i intresseföretag	20,21	18 698	18 698
		<b>230 206</b>	<b>230 206</b>
<b>Summa anläggningstillgångar</b>		<b>230 206</b>	<b>230 206</b>
<b>Kortfristiga fordringar</b>			
Kundfordringar		0	0
Fordringar hos koncernföretag	19	35 230	37 275
Övriga fordringar	24	140	62
		<b>35 370</b>	<b>37 337</b>
<b>Kassa och bank</b>	26	<b>11 642</b>	<b>8 722</b>
<b>Summa omsättningstillgångar</b>		<b>47 012</b>	<b>46 059</b>
<b>SUMMA TILLGÅNGAR</b>		<b>277 218</b>	<b>276 265</b>

**Moderföretagets balansräkning**

	Not	2021-12-31	2020-12-31
<b>EGET KAPITAL OCH SKULDER</b>			
<i>Eget kapital</i>			
<i>Bundet eget kapital</i>			
Aktiekapital (24 700 aktier)		2 470	2 470
		<b>2 470</b>	<b>2 470</b>
<i>Fritt eget kapital</i>			
Balanserat resultat		273 662	273 577
Årets resultat		326	85
		<b>273 988</b>	<b>273 662</b>
		<b>276 458</b>	<b>276 132</b>
<i>Kortfristiga skulder</i>			
Skulder till koncernföretag		27	0
Övriga skulder		686	81
Upplupna kostnader och förutbetalda intäkter		47	52
		<b>760</b>	<b>133</b>
<b>SUMMA EGET KAPITAL OCH SKULDER</b>		<b>277 218</b>	<b>276 265</b>

**Moderföretagets kassaflödesanalys**

		2021-01-01 -2021-12-31	2020-01-01 -2020-12-31
<b>Den löpande verksamheten</b>			
Rörelseresultat		326	85
Justeringar för poster som inte ingår i kassaflödet			
Resultat vid försäljning av koncernföretag		0	0
		<b>326</b>	<b>85</b>
Erhållen ränta	8	0	0
Erlagd ränta	9	0	0
<b>Kassaflöde från den löpande verksamheten före förändringar av rörelsekapital</b>		<b>326</b>	<b>85</b>
<b>Förändringar i rörelsekapital</b>			
Förändring av rörelsefordringar		1 967	9 148
Förändring av rörelseskulder		627	-361
<b>Kassaflöde från den löpande verksamheten</b>		<b>2 920</b>	<b>8 872</b>
<b>Investeringsverksamheten</b>			
Avyttring av intressebolag		0	0
<b>Kassaflöde från investeringsverksamheten</b>		<b>0</b>	<b>0</b>
<b>Finansieringsverksamheten</b>			
Amortering av skuld		0	-850
<b>Kassaflöde från finansieringsverksamheten</b>		<b>0</b>	<b>-850</b>
<b>Årets kassaflöde</b>		<b>2 920</b>	<b>8 022</b>
Likvida medel vid årets början		8 722	700
Likvida medel vid årets slut		11 642	8 722

## Noter

### Not 1 Redovisningsprinciper m.m.

#### Allmänna redovisningsprinciper

Årsredovisningen har upprättats enligt årsredovisningslagen (1995:1554) och BFAR 2012:1 Årsredovisning och koncernredovisning (K3).

#### Bedömningar och uppskattningar

Följande av styrelsens bedömningar har en effekt på redovisade belopp i årsredovisningen:

Koncernens leasingavtal för företagsbilar klassificeras som finansiella leasingar.

Koncernen tillämpar den s.k. "aktiveringsmodellen" avseende internt upparbetade immateriella anläggningstillgångar. Metoden innebär att samtliga utgifter som uppfyller kriterierna i K3 aktiveras som immateriell anläggningstillgång och skrivs av under tillgångens beräknade nyttjandeperiod. Samtidigt redovisas även en uppskjuten skatteskuld.

I övrigt finns inga väsentliga bedömningsposter.

#### Koncernredovisning

Koncernredovisningen är upprättad enligt förvärvsmetoden. Koncernredovisningen omfattar moderföretaget samt dess dotterföretag. Med dotterföretag avses de företag i vilka moderföretaget, direkt eller indirekt, har ett bestämmande inflytande.

I koncernredovisningen faller koncernföretagens bokslutsdispositioner bort och ingår i det redovisade resultatet efter avdrag för uppskjuten skatt. Detta innebär att koncernföretagens obeskattade reserver i koncernens balansräkning fördelas mellan uppskjuten skatteskuld och eget kapital.

Utöver vad som framgår om bokslutsdispositioner och obeskattade reserver så överensstämmer samtliga i koncernredovisningen tillämpade redovisnings- och värderingsprinciper med de som beskrivs och tillämpas av moderföretaget.

#### Intäktsredovisning

Inkomsten redovisas till verkligt värde av vad företaget fått eller kommer att få. Det innebär att företaget redovisar inkomsten till nominellt värde (fakturabelopp) om företaget får ersättning i likvida medel direkt vid leveransen. Avdrag görs för lämnade rabatter.

Ersättning i form av ränta, royalty eller utdelning redovisas som intäkt när det är sannolikt att företaget kommer att få de ekonomiska fördelar som är förknippade med transaktionen och när inkomsten kan beräknas på ett tillförlitligt sätt.

#### Tjänste- och entreprenaduppdrag

Tjänsteuppdrag/Entreprenaduppdrag på löpande räkning intäktsredovisas i takt med att arbetet utförs. Upparbetad, ej fakturerad intäkt tas i balansräkningen upp till det belopp som beräknas bli fakturerat och redovisas i posten "Övriga fordringar".

#### Redovisning av koncernbidrag

Koncernbidrag redovisas direkt över resultaträkningen som en bokslutsdisposition.

#### Redovisning av skatt

Total skatt utgörs av aktuell skatt och uppskjuten skatt. Skatter redovisas i resultaträkningen, utom då underliggande transaktion redovisas direkt mot eget kapital varvid tillhörande skatteeffekt redovisas i eget kapital.

#### Aktuell skatt

Aktuell skatt avser inkomstskatt för innevarande räkenskapsår samt den del av tidigare räkenskapsårs inkomstskatt som ännu inte redovisats. Aktuell skatt beräknas utifrån den skattesats som gäller per balansdagen.

#### Uppskjuten skatt

Uppskjuten skatt är inkomstskatt som avser framtida räkenskapsår till följd av tidigare händelser. Redovisning sker enligt balansräkningsmetoden. Enligt denna redovisas uppskjutna skatteskulder och uppskjutna skattefordringar på temporära skillnader som uppstår mellan bokförda respektive skattemässiga värden för tillgångar och skulder samt för övriga skattemässiga avdrag eller underskott.

#### Statliga stöd

Bidrag från staten redovisas till verkligt värde när det är rimligt och säkert att bidraget kommer att erhållas och företaget uppfylla de villkor som är förknippade med bidraget.

#### Redovisning av leasingavtal

I koncernen redovisas tillgångar som leasas genom ett finansiellt leasingavtal som en materiell anläggningstillgång samtidigt som framtida leasingavgifter redovisas som skuld. Vid det första redovisningstillfället redovisas tillgången och skulden till nuvärdet av framtida minimileaseavgifter och eventuellt restvärde. Vid beräkningen av nuvärdet av minimileaseavgifterna används avtalets implicita ränta. Operationella leasingavtal redovisas som en kostnad linjärt över leasingperioden.

I moderföretaget redovisas samtliga leasingavtal, såväl finansiella som operationella, som operationella leasingavtal. Se vidare not 3, 15 och 16.

#### Ersättning till anställda efter avslutad anställning

I moderföretaget och koncernen finns endast avgiftsbestämda pensionsplaner. Som avgiftsbestämda planer klassificeras planer där fastställda avgifter betalas och det inte finns förpliktelser att betala något ytterligare, utöver dessa avgifter. Utgifter för avgiftsbestämda planer redovisas som en kostnad under den period de anställda utför de tjänster som ligger till grund för förpliktelsen.

#### Anläggningstillgångar

Materiella och immateriella anläggningstillgångar redovisas till anskaffningsvärde minskat med ackumulerade avskrivningar och eventuella nedskrivningar.

Avskrivningsbart belopp utgörs av anskaffningsvärdet minskat med ett beräknat restvärde om detta är väsentligt. Avskrivning sker linjärt över den förväntade nyttjandeperioden.

Följande avskrivningstider tillämpas:

#### Immateriella anläggningstillgångar

Balanserade utgifter för programutveckling	5 år
Goodwill	5 år

#### Materiella anläggningstillgångar

Byggnader	15-100 år
Maskiner och andra tekniska anläggningar	5 år
Inventarier, verktyg och installationer	5 år

#### Internt upparbetade immateriella anläggningstillgångar

Koncernen tillämpar den s.k. "aktiveringsmodellen" avseende internt upparbetade immateriella anläggningstillgångar. Metoden innebär att samtliga utgifter som uppfyller kriterierna i K3 aktiveras som immateriell anläggningstillgång och skrivs av under tillgångens beräknade nyttjandeperiod. I respektive dotterbolag tillämpas "kostnadsföringsmodellen" vilket innebär att utgifter kostnadsförs direkt när de uppkommer.

#### Varulager

Varulagret har värderats till det lägsta av dess anskaffningsvärde och dess nettoförsäljningsvärde på balansdagen. Med nettoförsäljningsvärdet avses varornas beräknade försäljningspris, minskat med försäljningskostnader. Den valda värderingsmetoden innebär att eventuell inkurans i varulagret har beaktats.

#### Omräkning av poster i utländsk valuta

Fordringar och skulder i utländsk valuta har värderats till balansdagens kurs. Kursvinster och kursförluster på rörelsefordringar och rörelseskulder redovisas i rörelseresultatet medan kursvinster och kursförluster på finansiella fordringar och skulder redovisas som finansiella poster.

#### Fordringar, skulder och avsättningar

Om inget annat anges ovan värderas kortfristiga fordringar till det lägsta av dess anskaffningsvärde och det belopp varmed de beräknas bli reglerade. Långfristiga fordringar och långfristiga skulder värderas efter det första värderingstillfället till upplupet anskaffningsvärde. Övriga skulder och avsättningar värderas till de belopp varmed de beräknas bli reglerade. Övriga tillgångar redovisas till anskaffningsvärde om inget annat anges ovan.

## Not 2 Nettoomsättningens fördelning

Nettoomsättningen fördelar sig på verksamhetsgrenar enligt följande:

	Koncernen		Moderföretaget	
	2021	2020	2021	2020
Bemanning och rekrytering	1 160 167	889 814	0	0
Jobbmatchning/omställning	29 933	11 272	0	0
Hotell, boende och konferens	127 490	97 072	0	0
Övrigt	2 454	2 304	2 454	2 304
	<b>1 320 044</b>	<b>1 000 462</b>	<b>2 454</b>	<b>2 304</b>

Nettoomsättningen fördelar sig på geografiska marknader enligt följande:

	Koncernen		Moderföretaget	
	2021	2020	2021	2020
Sverige	950 831	695 714	2 454	2 604
Övriga Norden	369 213	304 748	0	0
	<b>1 320 044</b>	<b>1 000 462</b>	<b>2 454</b>	<b>2 604</b>

## Not 3 Arvode till revisorer

	Koncernen		Moderföretaget	
	2021	2020	2021	2020
<i>PwC</i>				
Revisionsuppdraget	628	658	0	0
Annan revisionsverksamhet	255	120	0	0
	<b>883</b>	<b>778</b>	<b>0</b>	<b>0</b>

## Not 4 Operationella leasingavtal

	Koncernen		Moderföretaget	
	2021	2020	2021	2020
Kostnadsförda leasingavgifter avseende operationella leasingavtal	18 437	17 875	0	0
Framtida minimileaseavgifter avseende ej uppsägningsbara operationella leasingavtal:				
Ska betalas inom 1 år	14 615	13 315	0	0
Ska betalas inom 1-5 år	31 256	25 167	0	0

Koncernen har ingått följande väsentliga leasingavtal vilka redovisas som operationella leasingavtal:

Hiresavtal på koncernens lokaler.

**Not 5 Anställda och personalkostnader**

Medelantalet anställda	2021		2020	
	Antal anställda	Varav män	Antal anställda	Varav män
<b>Moderföretaget</b>				
Sverige	1	100%	1	100%
	<b>1</b>	<b>100%</b>	<b>1</b>	<b>100%</b>
<b>Dotterföretag</b>				
Sverige	1 628	53%	1 304	54%
Norge	498	76%	418	73%
Danmark	109	64%	115	57%
<b>Koncernen totalt</b>	<b>2 236</b>	<b>60%</b>	<b>1 838</b>	<b>60%</b>

Löner och andra ersättningar	2021		2020	
	Löner och andra ersättningar	Sociala kostnader (varav pensionskostnader)	Löner och andra ersättningar	Sociala kostnader (varav pensionskostnader)
Moderföretaget	1 836	618 (0)	1 440	556 (0)
Dotterföretag	898 888	206 079 (32 030)	687 382	178 256 (19 501)
<b>Koncernen totalt</b>	<b>900 724</b>	<b>206 697 (32 030)</b>	<b>688 822</b>	<b>178 812 (19 501)</b>

Lönekostnaderna ovan är exklusive reduktion för statligt stöd.

Löner och andra ersättningar fördelat mellan styrelseledamöter och VD resp. övriga anställda.

	2021		2020	
	Styrelse och VD (varav tantiem o.d.)	Övriga anställda	Styrelse och VD (varav tantiem o.d.)	Övriga anställda
Moderföretaget	1 836 (0)	0 (0)	1 440 (0)	0 (0)
Dotterföretag	0 (0)	898 888 (0)	0 (0)	687 382 (0)
<b>Koncernen totalt</b>	<b>1 836 (0)</b>	<b>898 888 (0)</b>	<b>1 440 (0)</b>	<b>687 382 (0)</b>

Löner och andra ersättningar	Koncernen		Moderföretaget	
	2021	2020	2021	2020
Styrelse och VD	1 836	1 440	1 836	1 440
Härav tantiem	(0)	(0)	(0)	(0)
Övriga anställda	898 888	687 382	0	0
	<b>900 724</b>	<b>688 822</b>	<b>1 836</b>	<b>1 440</b>
<b>Sociala kostnader</b>				
Pensionskostnader för styrelse och VD	562	758	0	0
Pensionskostnader övriga anställda	31 468	18 743	0	0
Övriga sociala kostnader	174 667	147 199	618	556
	<b>206 697</b>	<b>166 700</b>	<b>618</b>	<b>556</b>

*Könsfördelning bland ledande befattningshavare*

	Koncernen		Moderföretaget	
	2021-12-31	2020-12-31	2021-12-31	2020-12-31
Andel kvinnor i styrelsen	17%	17%	0%	0%
Andel män i styrelsen	83%	83%	100%	100%
Andel kvinnor bland övriga ledande befattningshavare	33%	33%	0%	0%
Andel män bland övriga ledande befattningshavare	67%	67%	100%	100%

Uppgifterna avser förhållandet på balansdagen.

**Not 6 Inköp och försäljning mellan koncernföretag**

	Moderföretaget	
	2021	2020
Andel av årets totala inköp som skett från andra företag inom koncernen	0%	0%
Andel av årets totala försäljning som skett till andra företag inom koncernen	100%	100%

**Not 7 Resultat från andelar i intresseföretag**

	Koncernen		Moderföretaget	
	2021	2020	2021	2020
Årets resultatandel	253	1 559	0	0
Resultat vid avyttringar	0	-180	0	-180
	<b>253</b>	<b>1 379</b>	<b>0</b>	<b>-180</b>

**Not 8 Övriga räntetäckter och liknande resultatposter**

	Koncernen		Moderföretaget	
	2021	2020	2021	2020
Övriga räntetäckter	889	1 896	375	280
Kursdifferenser	88	1 823	0	0
	<b>977</b>	<b>3 719</b>	<b>375</b>	<b>280</b>

**Not 9 Räntekostnader och liknande resultatposter**

	Koncernen		Moderföretaget	
	2021	2020	2021	2020
Övriga räntekostnader	13 435	14 594	0	13
Kursdifferenser	0	0	0	0
	<b>13 435</b>	<b>14 594</b>	<b>0</b>	<b>13</b>

**Not 10 Skatt på årets resultat**

	Koncernen		Moderföretaget	
	2021	2020	2021	2020
Aktuell skatt	-12 566	-5 635	0	0
Uppskjuten skatt	-840	-559	0	0
<b>Summa redovisad skatt</b>	<b>-13 406</b>	<b>-6 194</b>	<b>0</b>	<b>0</b>
<b>Genomsnittlig effektiv skattesats</b>	<b>21,3%</b>	<b>26,0%</b>	<b>0,0%</b>	<b>0,0%</b>
<b>Avstämning av effektiv skattesats</b>	<b>Koncernen</b>		<b>Moderföretaget</b>	
	<b>2021</b>	<b>2020</b>	<b>2021</b>	<b>2020</b>
<b>Redovisat resultat före skatt</b>	<b>62 861</b>	<b>23 831</b>	<b>326</b>	<b>85</b>
Skatt på redovisat resultat enligt gällande skattesats (20,6 %):	12 949	5 100	67	18
<b>Skatteeffekt av:</b>				
Övriga ej avdragsgilla kostnader	-66	106	0	0
Utnyttjat underskottsavdrag	-79	-198	-67	-57
Ej skattepliktiga intäkter	0	0	0	39
Övrigt	602	1 186	0	0
<b>Redovisad skatt</b>	<b>13 406</b>	<b>6 194</b>	<b>0</b>	<b>0</b>
Effektiv skattesats	21,3%	26,0%	0,0%	-

**Not 11 Balanserade utgifter för programutveckling**

	Koncernen	
	2021-12-31	2020-12-31
Ingående anskaffningsvärden	88 768	79 240
Årets anskaffningar	8 460	9 528
<b>Utgående ackumulerade anskaffningsvärden</b>	<b>97 228</b>	<b>88 768</b>
Ingående avskrivningar	-63 824	-58 019
Omklassificeringar	0	0
Årets avskrivningar	-4 470	-5 805
<b>Utgående ackumulerade avskrivningar</b>	<b>-68 294</b>	<b>-63 824</b>
<b>Utgående redovisat värde</b>	<b>28 934</b>	<b>24 944</b>

**Not 12 Goodwill**

	Koncernen	
	2021-12-31	2020-12-31
Ingående anskaffningsvärden	41 466	41 466
Årets anskaffningar	0	0
<b>Utgående ackumulerade anskaffningsvärden</b>	<b>41 466</b>	<b>41 466</b>
Ingående avskrivningar	-24 497	-21 004
Årets avskrivningar	-3 000	-3 493
<b>Utgående ackumulerade avskrivningar</b>	<b>-27 497</b>	<b>-24 497</b>
<b>Utgående redovisat värde</b>	<b>13 969</b>	<b>16 969</b>

**Not 13 Byggnader och mark**

	<b>Koncernen</b>	
	<b>2021-12-31</b>	<b>2020-12-31</b>
Ingående anskaffningsvärden	419 609	417 811
Årets anskaffningar	819	1 798
Omklassificeringar	0	0
<b>Utgående ackumulerade anskaffningsvärden</b>	<b>420 428</b>	<b>419 609</b>
Ingående avskrivningar	-47 164	-36 502
Omklassificeringar	0	0
Årets avskrivningar	-10 808	-10 662
<b>Utgående ackumulerade avskrivningar</b>	<b>-57 972</b>	<b>-47 164</b>
<b>Utgående redovisat värde</b>	<b>362 456</b>	<b>372 445</b>

**Not 14 Maskiner och andra tekniska anläggningar**

	<b>Koncernen</b>	
	<b>2021-12-31</b>	<b>2020-12-31</b>
Ingående anskaffningsvärden	4 313	4 510
Årets anskaffningar	36	104
Försäljningar/utrangeringar	0	0
Omklassificeringar	0	-301
<b>Utgående ackumulerade anskaffningsvärden</b>	<b>4 349</b>	<b>4 313</b>
Ingående avskrivningar	-3 523	-2 727
Försäljningar/utrangeringar	0	0
Årets avskrivningar	-537	-796
<b>Utgående ackumulerade avskrivningar</b>	<b>-4 060</b>	<b>-3 523</b>
<b>Utgående redovisat värde</b>	<b>289</b>	<b>790</b>

**Not 15 Inventarier, verktyg och installationer**

	<b>Koncernen</b>	
	<b>2021-12-31</b>	<b>2020-12-31</b>
Ingående anskaffningsvärden	104 602	99 820
Årets anskaffningar	9 721	7 339
Försäljningar/utrangeringar	-1 015	-2 479
Omklassificeringar	47	-78
<b>Utgående ackumulerade anskaffningsvärden</b>	<b>113 355</b>	<b>104 602</b>
Ingående avskrivningar	-70 329	-54 794
Försäljningar/utrangeringar	1	286
Omklassificeringar	0	0
Förvärvade avskrivningar	0	0
Årets avskrivningar	-11 638	-15 821
<b>Utgående ackumulerade avskrivningar</b>	<b>-81 966</b>	<b>-70 329</b>
<b>Utgående redovisat värde</b>	<b>31 389</b>	<b>34 273</b>

#### Not 16 Finansiella leasingavtal

Tillgångar från finansiella leasingavtal ingår i balansräkningen enligt nedan:

	Koncernen	
	2021-12-31	2020-12-31
Inventarier, verktyg och installationer	3 828	2 367

#### Not 17 Andelar i koncernföretag

	Moderföretaget	
	2021-12-31	2020-12-31
Ingående anskaffningsvärden	212 446	212 446
Årets anskaffningar	0	0
Försäljningar/utrangeringar	0	0
Omklassificeringar		
<b>Utgående ackumulerade anskaffningsvärden</b>	<b>212 446</b>	<b>212 446</b>
Ingående nedskrivningar	-938	-938
Återförda nedskrivningar	0	0
<b>Utgående ackumulerade nedskrivningar</b>	<b>-938</b>	<b>-938</b>
<b>Utgående redovisat värde</b>	<b>211 508</b>	<b>211 508</b>

#### Not 18 Specifikation av andelar i koncernföretag

Namn	Kapital- andel	Rösträtts- andel	Antal andelar	Eget kapital	Årets resultat	Bokfört värde
StudentConsulting Group AB	52%	52%	25 975	484 413	77 215	200 370
Home Support Sweden AB	100%	100%	1 100 000	31 787	3 222	1 100
Pite Havsbad AB	100%	100%	50 000	26 596	-791	10 038
						<b>211 508</b>

Följande bolag ingår i StudentConsulting Invests koncern:

	Org.nr.	Säte
StudentConsulting Holding AB	556723-4314	Luleå
StudentConsulting Group AB	559169-7635	Luleå
StudentConsulting Sweden AB (publ)	556674-7449	Luleå
Star Systems Sweden AB	556632-9511	Luleå
Sveriges StudentConsulting AB	556556-1445	Luleå
StudentConsulting Norge AS	990 659 788	Oslo
StudentConsulting Norge Bemanning AS	912 324 451	Oslo
StudentConsulting Danmark ApS	31085403	Köpenhamn
Professional Consulting Sweden AB	556701-8345	Luleå
StudentConsulting Sweden HR AB	556765-8645	Luleå
Professional Consulting Danmark ApS	30507037	Köpenhamn
StudentConsulting Finland OY	2275576-2	Helsingfors
Home Support Sweden AB	556788-7350	Luleå
Work Match Arbetsmarknad Skandinavien AB	556790-0765	Luleå
Meet your future Studenter AB	556903-7962	Luleå
Pite Havsbad AB	559035-4865	Luleå
StudentConsulting Transport Sweden AB	559027-4022	Luleå
Hemavan Högfjällshotell AB	559058-9114	Luleå
Cape East AB	559109-6176	Luleå
Pite Havsbad drift AB	559246-6964	Luleå
Cape East drift AB	559248-0775	Luleå
Home Support Sweden drift AB	559248-0783	Luleå

**Not 19 Fordringar hos koncernföretag**

	Moderföretaget	
	2021-12-31	2020-12-31
Ingående anskaffningsvärden	37 275	46 399
Tillkommande fordringar	376	11 976
Amorteringar, avgående fordringar	-2 421	-21 100
<b>Utgående ackumulerade anskaffningsvärden</b>	<b>35 230</b>	<b>37 275</b>
<b>Utgående redovisat värde</b>	<b>35 230</b>	<b>37 275</b>

Ingen koncernintern försäljning eller inköp har skett under räkenskapsåret eller föregående räkenskapsår.

**Not 20 Andelar i intresseföretag**

	Koncernen		Moderföretaget	
	2021-12-31	2020-12-31	2021-12-31	2020-12-31
Ingående anskaffningsvärden	20 762	19 203	18 698	18 698
Årets anskaffningar	253	1 559	0	0
Avyttring intresseföretag	0	0	0	0
<b>Utgående ackumulerade anskaffningsvärden</b>	<b>21 015</b>	<b>20 762</b>	<b>18 698</b>	<b>18 698</b>
<b>Utgående redovisat värde</b>	<b>21 015</b>	<b>20 762</b>	<b>18 698</b>	<b>18 698</b>

**Not 21 Specifikation av andelar i intresseföretag**

Namn	Antal andelar	Kapitalandel	Rösträttsandel	Bokfört värde	Resultatandel Koncern
				moderföretaget	
Laponia Hotell & Konferens AB	225	22,5%	22,5%	18 698 556573-7292	113 Arvidsjaur

**Not 22 Uppskjuten skattefordran**

	Koncernen	
	2021-12-31	2020-12-31
Ingående saldo	967	747
Tillkommande skattefordringar	336	220
	<b>1 303</b>	<b>967</b>

Uppskjuten skattefordran utgörs i sin helhet av skattemässiga underskottsavdrag.

**Not 23 Andra långfristiga fordringar**

	Koncernen		Moderföretaget	
	2021-12-31	2020-12-31	2021-12-31	2020-12-31
Ingående anskaffningsvärden	1 865	2 080	0	0
Tillkommande fordringar	144	0	0	0
Amorteringar, avgående fordringar	0	-215	0	0
<b>Utgående ackumulerade anskaffningsvärden</b>	<b>2 009</b>	<b>1 865</b>	<b>0</b>	<b>0</b>
<b>Utgående redovisat värde</b>	<b>2 009</b>	<b>1 865</b>	<b>0</b>	<b>0</b>

**Not 24 Övriga fordringar**

	Koncernen		Moderföretaget	
	2021-12-31	2020-12-31	2021-12-31	2020-12-31
Upparbetad men ej fakturerad intäkt	94 150	67 850	0	0
Skattefordringar	0	0	0	0
Övriga fordringar	7 491	21 717	140	62
<b>Redovisat värde</b>	<b>101 641</b>	<b>89 567</b>	<b>140</b>	<b>62</b>

**Not 25 Förutbetalda kostnader och upplupna intäkter**

	Koncernen		Moderföretaget	
	2021-12-31	2020-12-31	2021-12-31	2020-12-31
Upplupna intäkter	11 921	17 336	0	0
Förutbetalda hyreskostnader	2 633	3 877	0	0
Övriga förutbetalda kostnader	7 893	6 181	0	0
	<b>22 447</b>	<b>27 394</b>	<b>0</b>	<b>0</b>

**Not 26 Kassa och bank**

	Koncernen		Moderföretaget	
	2021-12-31	2020-12-31	2021-12-31	2020-12-31
Kassamedel	86 901	75 511	11 642	8 722
	<b>86 901</b>	<b>75 511</b>	<b>11 642</b>	<b>8 722</b>

**Not 27 Avsättningar**

	Koncernen	
	2021-12-31	2020-12-31
<i>Uppskjuten skatteskuld</i>		
Belopp vid årets ingång	12 054	11 775
Årets avsättningar	1 020	279
Under året återförda belopp	0	0
	<b>13 074</b>	<b>12 054</b>

**Not 28 Långfristiga skulder**

	Koncernen		Moderföretaget	
	2021-12-31	2020-12-31	2021-12-31	2020-12-31
<b>Förfaller mellan 2 och 5 år efter balansdagen</b>				
Finansiella leasingavtal	1 614	828	0	0
Skulder till kreditinstitut	243 200	260 925	0	0
	<b>244 814</b>	<b>261 753</b>	<b>0</b>	<b>0</b>
<b>Förfaller senare än 5 år efter efter balansdagen</b>				
Skulder till kreditinstitut	208 097	234 098	0	0
	<b>208 097</b>	<b>234 098</b>	<b>0</b>	<b>0</b>

**Not 29 Fakturabelåning**

	Koncernen	
	2021-12-31	2020-12-31
Beviljad kredit	120 000	120 000
Utnyttjad kredit	74 395	77 864

**Not 30 Upplupna kostnader och förutbetalda intäkter**

	Koncernen	
	2021-12-31	2020-12-31
Upplupna löner och semesterlöner	116 277	84 858
Upplupna sociala avgifter	36 636	26 122
Upplupna räntekostnader	43	2 172
Övriga upplupna kostnader	8 466	3 194
Förutbetalda hyresintäkter	0	0
Övriga poster	11 930	19 920
	<b>173 352</b>	<b>136 266</b>

### Not 31 Ställda säkerheter

	Koncernen		Moderföretaget	
	2021-12-31	2020-12-31	2021-12-31	2020-12-31
<b>Säkerheter ställda för egna skulder till kreditinstitut:</b>				
Företagsinteckningar	46 200	46 200	5 100	5 100
Fastighetsinteckningar	369 000	357 000	0	0
Belånade kundfordringar	120 000	117 014	0	0
	<b>535 200</b>	<b>520 214</b>	<b>5 100</b>	<b>5 100</b>
<b>Övriga ställda säkerheter</b>				
Depositioner	2 009	2 080	0	0
Aktier i dotterbolag	69 043	23 352	0	0
	<b>71 052</b>	<b>25 432</b>	<b>0</b>	<b>0</b>
<b>Summa ställda säkerheter</b>	<b>606 252</b>	<b>545 646</b>	<b>5 100</b>	<b>5 100</b>

### Not 32 Förslag till resultatdisposition

Styrelsen föreslår att till förfogande stående vinstmedel (kronor)

Balanserat resultat	273 662 241
Årets resultat	326 511
	<b>273 988 752</b>
disponeras så att	
i ny räkning överföres	273 988 752
	<b>273 988 752</b>

### Not 33 Händelser efter balansdagen

Under första delen av 2022 har koncernen fortsatt att teckna rikstäckande ramavtal och därmed skapat nya arbetstillfällen i Sverige, Norge och Danmark.

Bemanning och rekrytering har ökat på ett bra sätt under första delen av 2022. Hotellen har normal verksamhet under första delen av 2022 och är tillbaka på normal nivå efter pandemin.

Vi ser inte några problem för Bolaget eller koncernen framöver utan det är normal verksamhet nu.

### Nyckeltalsdefinitioner

#### Rörelsemarginal

Rörelseresultat i procent av nettoomsättningen

#### Justerat eget kapital

Eget kapital med tillägg för obeskattade reserver som reducerats med uppskjuten skatt.

#### Avkastning på eget kapital

Resultat efter finansiella poster i procent av genomsnittligt justerat eget kapital

#### Soliditet

Justerat eget kapital i procent av balansomsättning

StudentConsulting Invest AB  
556725-6820

2022101207038

Luleå, den dag som framgår av vår elektroniska underskrift

Tobias Lindfors  
Ordförande

Kristofer Lundström  
Ledamot

Peter Lindfors  
Ledamot


Vår revisionsberättelse har lämnats den dag som framgår av vår elektroniska underskrift


Öhrlings PricewaterhouseCoopers AB

Magnus Lagerberg  
Auktoriserad revisor

# UNDERSKRIFTSSIDA

Detta dokument har undertecknats med elektroniska underskrifter:

NAMN:	TOBIAS LINDFORS	
TITEL, ORGANISATION:	VD, StudentConsulting	
IDENTIFIKATIONSTYP:	Svensk e-legitimation	
IDENTIFIKATIONS-ID:	_08410a1c758d48f12d984fa778f99e8a4e	
DATUM & TID:	2022-06-29 22:31:44 +02:00	

NAMN:	Lars Peter Magnus Lindfors	
TITEL, ORGANISATION:	Styrelseledamot, StudentConsulting	
IDENTIFIKATIONSTYP:	Svensk e-legitimation	
IDENTIFIKATIONS-ID:	_089909ab9b9c8da23ebbb8b7488d417550	
DATUM & TID:	2022-06-29 22:37:27 +02:00	

NAMN:	KRISTOFER LUNDSTRÖM	
TITEL, ORGANISATION:	Styrelseledamot, StudentConsulting	
IDENTIFIKATIONSTYP:	Svensk e-legitimation	
IDENTIFIKATIONS-ID:	_0754d99b2b153506bfa1e53fe8bef2e217	
DATUM & TID:	2022-06-29 22:55:00 +02:00	

2022101207040


NAMN: MAGNUS LAGERBERG  
TITEL, ORGANISATION: Auktoriserad revisor, PwC  
IDENTIFIKATIONSTYP: Svensk e-legitimation  
IDENTIFIKATIONS-ID: \_06104dde53842fcb6c77b625df884da7fa  
DATUM & TID: 2022-06-30 16:39:46 +02:00



Certifierad av Comfact Signature  
Accepterad av alla undertecknare  
2022-06-30 16:39:53 +02:00  
Ref: 1402651  
[www.comfact.se](http://www.comfact.se)



[Validera dokumentet](#) | [Användarvillkor](#)



## Revisionsberättelse

Till bolagsstämman i StudentConsulting Invest AB, org.nr 556725-6820

---

### Rapport om årsredovisningen och koncernredovisningen

#### Uttalanden

Vi har utfört en revision av årsredovisningen och koncernredovisningen för StudentConsulting Invest AB för år 2021.

Enligt vår uppfattning har årsredovisningen och koncernredovisningen upprättats i enlighet med årsredovisningslagen och ger en i alla väsentliga avseenden rättvisande bild av moderbolagets och koncernens finansiella ställning per den 31 december 2021 och av dessas finansiella resultat och kassaflöde för året enligt årsredovisningslagen. Förvaltningsberättelsen är förenlig med årsredovisningens och koncernredovisningens övriga delar.

Vi tillstyrker därför att bolagsstämman fastställer resultaträkningen och balansräkningen för moderbolaget och koncernen.

#### Grund för uttalanden

Vi har utfört revisionen enligt International Standards on Auditing (ISA) och god revisionssed i Sverige. Vårt ansvar enligt dessa standarder beskrivs närmare i avsnittet Revisorns ansvar. Vi är oberoende i förhållande till moderbolaget och koncernen enligt god revisorssed i Sverige och har i övrigt fullgjort vårt yrkesetiska ansvar enligt dessa krav.

Vi anser att de revisionsbevis vi har inhämtat är tillräckliga och ändamålsenliga som grund för våra uttalanden.

#### Styrelsens ansvar


Det är styrelsen som har ansvaret för att årsredovisningen och koncernredovisningen upprättas och att de ger en rättvisande bild enligt årsredovisningslagen. Styrelsen ansvarar även för den interna kontroll som de bedömer är nödvändig för att upprätta en årsredovisning och koncernredovisning som inte innehåller några väsentliga felaktigheter, vare sig dessa beror på oegentligheter eller misstag.

Vid upprättandet av årsredovisningen och koncernredovisningen ansvarar styrelsen för bedömningen av bolagets och koncernens förmåga att fortsätta verksamheten. De upplyser, när så är tillämpligt, om förhållanden som kan påverka förmågan att fortsätta verksamheten och att använda antagandet om fortsatt drift. Antagandet om fortsatt drift tillämpas dock inte om styrelsen avser att likvidera bolaget, upphöra med verksamheten eller inte har något realistiskt alternativ till att göra något av detta.

#### Revisorns ansvar

Våra mål är att uppnå en rimlig grad av säkerhet om huruvida årsredovisningen och koncernredovisningen som helhet inte innehåller några väsentliga felaktigheter, vare sig dessa beror på oegentligheter eller misstag, och att lämna en revisionsberättelse som innehåller våra uttalanden. Rimlig säkerhet är en hög grad av säkerhet, men är ingen garanti för att en revision som utförs enligt ISA och god revisionssed i Sverige alltid kommer att upptäcka en väsentlig felaktighet om en sådan finns. Felaktigheter kan uppstå på grund av oegentligheter eller misstag och anses vara väsentliga om de enskilt eller tillsammans rimligen kan förväntas påverka de ekonomiska beslut som användare fattar med grund i årsredovisningen och koncernredovisningen.

En ytterligare beskrivning av vårt ansvar för revisionen av årsredovisningen och koncernredovisningen finns på Revisorsinspektionens webbplats: [www.revisorsinspektionen.se/revisornsansvar](http://www.revisorsinspektionen.se/revisornsansvar). Denna beskrivning är en del av revisionsberättelsen.



## Rapport om andra krav enligt lagar och andra författningar

### Uttalanden

Utöver vår revision av årsredovisningen och koncernredovisningen har vi även utfört en revision av styrelsens förvaltning för StudentConsulting Invest AB för år 2021 samt av förslaget till dispositioner beträffande bolagets vinst eller förlust.

Vi tillstyrker att bolagsstämman disponerar vinsten enligt förslaget i förvaltningsberättelsen och beviljar styrelsens ledamöter ansvarsfrihet för räkenskapsåret.

### Grund för uttalanden

Vi har utfört revisionen enligt god revisionssed i Sverige. Vårt ansvar enligt denna beskrivs närmare i avsnittet Revisorns ansvar. Vi är oberoende i förhållande till moderbolaget och koncernen enligt god revisorssed i Sverige och har i övrigt fullgjort vårt yrkesetiska ansvar enligt dessa krav.

Vi anser att de revisionsbevis vi har inhämtat är tillräckliga och ändamålsenliga som grund för våra uttalanden.

### Styrelsens ansvar

Det är styrelsen som har ansvaret för förslaget till dispositioner beträffande bolagets vinst eller förlust. Vid förslag till utdelning innefattar detta bland annat en bedömning av om utdelningen är försvarlig med hänsyn till de krav som bolagets och koncernens verksamhetsart, omfattning och risker ställer på storleken av moderbolagets och koncernens egna kapital, konsolideringsbehov, likviditet och ställning i övrigt.

Styrelsen ansvarar för bolagets organisation och förvaltningen av bolagets angelägenheter. Detta innefattar bland annat att fortlöpande bedöma bolagets och koncernens ekonomiska situation, och att tillse att bolagets organisation är utformad så att bokföringen, medelsförvaltningen och bolagets ekonomiska angelägenheter i övrigt kontrolleras på ett betryggande sätt.

### Revisorns ansvar

Vårt mål beträffande revisionen av förvaltningen, och därmed vårt uttalande om ansvarsfrihet, är att inhämta revisionsbevis för att med en rimlig grad av säkerhet kunna bedöma om någon styrelseledamot i något väsentligt avseende:

- företagit någon åtgärd eller gjort sig skyldig till någon försummelse som kan föranleda ersättningsskyldighet mot bolaget
- på något annat sätt handlat i strid med aktiebolagslagen, årsredovisningslagen eller bolagsordningen.

Vårt mål beträffande revisionen av förslaget till dispositioner av bolagets vinst eller förlust, och därmed vårt uttalande om detta, är att med rimlig grad av säkerhet bedöma om förslaget är förenligt med aktiebolagslagen.

Rimlig säkerhet är en hög grad av säkerhet, men ingen garanti för att en revision som utförs enligt god revisionssed i Sverige alltid kommer att upptäcka åtgärder eller försummelser som kan föranleda ersättningsskyldighet mot bolaget, eller att ett förslag till dispositioner av bolagets vinst eller förlust inte är förenligt med aktiebolagslagen.

En ytterligare beskrivning av vårt ansvar för revisionen av förvaltningen finns på Revisorsinspektionens webbplats: [www.revisorsinspektionen.se/revisornsansvar](http://www.revisorsinspektionen.se/revisornsansvar). Denna beskrivning är en del av revisionsberättelsen.

Stockholm den dag som framgår av vår elektroniska underskrift

Öhrlings PricewaterhouseCoopers AB

Magnus Lagerberg  
Auktoriserad revisor

# Deltagare

ÖHRLINGS PRICEWATERHOUSECOOPERS AB 556029-6740 Sverige

**Signerat med Svenskt BankID**

**2022-06-30 14:39:40 UTC**

Namn returnerat från Svenskt BankID: MAGNUS LAGERBERG

Datum

Magnus Lagerberg

Auktoriserad revisor

Leveranskanal: E-post

2022101207043