

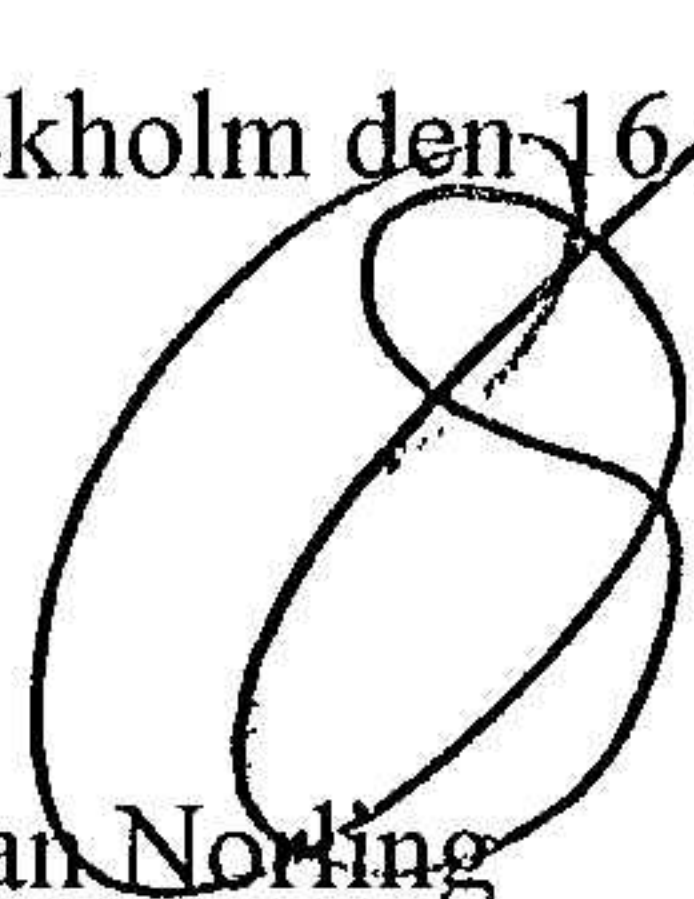
Årsredovisning
för
Mandat Kapitalförvaltning AB
559193-1844
Räkenskapsåret
2023

Fastställelseintyg

Undertecknad styrelseledamot i Mandat Kapitalförvaltning AB intygar, dels att denna kopia av årsredovisningen stämmer överens med originalet, dels att resultaträkningen och balansräkningen i årsredovisningen har fastställts på årsstämma den 16 februari 2024. Årsstämman beslutade att godkänna styrelsens förslag till resultatdisposition.

Stockholm den 16 februari 2024

Göran Norling




Årsredovisning
för
Mandat Kapitalförvaltning AB

559193-1844

Räkenskapsåret

2023



Styrelsen för Mandat Kapitalförvaltning AB avger följande årsredovisning för räkenskapsåret 2023.

Årsredovisningen är upprättad i svenska kronor, SEK. Om inte annat särskilt anges, redovisas alla belopp i hela kronor (kr). Uppgifter inom parentes avser föregående år.

Förvaltningsberättelse

Allmänt om verksamheten

Bolaget bedriver investerings- och försäkringsförmedling samt därmed förenlig verksamhet.

Företaget har sitt säte i Stockholm.

Flerårsöversikt (Tkr)	2023	2022	2021
Nettoomsättning	2 408	1 620	678
Resultat efter finansiella poster	-1 295	-3 250	-105
Soliditet (%)	64,7	23,7	7,7

Förändringar i eget kapital


	Aktie- kapital	Balanserat resultat	Årets resultat	Totalt
Belopp vid årets ingång	50 000	4 205 376	-3 250 111	1 005 265
Disposition enligt beslut av årsstämman:				
Balanseras i ny räkning		-3 250 111	3 250 111	0
Erhållna aktieägartillskott		3 680 000		3 680 000
Årets resultat			-1 294 606	-1 294 606
Belopp vid årets utgång	50 000	4 635 265	-1 294 606	3 390 659

Villkorade aktieägartillskott uppgår till 7 440 000 (3 760 000 kr)

Resultatdisposition

Styrelsen föreslår att till förfogande stående vinstmedel (kronor):

balanserad vinst	955 265
villkorade aktieägartillskott	3 680 000
årets förlust	-1 294 606
	3 340 659
disponeras så att	
i ny räkning överföres	3 340 659
	3 340 659



Företagets resultat och ställning i övrigt framgår av efterföljande resultat- och balansräkning med noter.

Resultaträkning

	Not	2023-01-01 -2023-12-31	2022-01-01 -2022-12-31
Rörelseintäkter, lagerförändringar m. m.			
Nettoomsättning		2 408 388	1 620 320
Övriga rörelseintäkter		18 788	0
Summa rörelseintäkter, lagerförändringar m.m.		2 427 176	1 620 320
Rörelsekostnader			
Övriga externa kostnader		-711 262	-725 044
Personalkostnader	2	-2 034 016	-3 131 749
Av- och nedskrivningar av materiella och immateriella anläggningstillgångar		-871 000	-871 000
Summa rörelsekostnader		-3 616 278	-4 727 793
Rörelseresultat		-1 189 102	-3 107 473
Finansiella poster			
Övriga ränteintäkter och liknande resultatposter		1 322	0
Räntekostnader och liknande resultatposter		-106 826	-142 638
Summa finansiella poster		-105 504	-142 638
Resultat efter finansiella poster		-1 294 606	-3 250 111
Resultat före skatt		-1 294 606	-3 250 111
Årets resultat		-1 294 606	-3 250 111

Balansräkning

Not

2023-12-31

2022-12-31

TILLGÅNGAR

Anläggningstillgångar

Immateriella anläggningstillgångar

Goodwill

3

2 538 000

3 409 000

Summa immateriella anläggningstillgångar

2 538 000

3 409 000

Summa anläggningstillgångar

2 538 000

3 409 000

Omsättningstillgångar

Kortfristiga fordringar

Fordringar hos koncernföretag

2 258 400

0

Fordringar hos intresseföretag och gemensamt styrda företag

276 650

276 650

Övriga fordringar

3 835

3 771

Förutbetalda kostnader och upplupna intäkter

163 265

498 789

Summa kortfristiga fordringar

2 702 150

779 210

Kassa och bank

Kassa och bank

2 883

47 254

Summa kassa och bank

2 883

47 254

Summa omsättningstillgångar

2 705 033

826 464

SUMMA TILLGÅNGAR

5 243 033

4 235 464

Balansräkning

Not

2023-12-31

2022-12-31

EGET KAPITAL OCH SKULDER

Eget kapital

Bundet eget kapital

Aktiekapital

50 000

50 000

Summa bundet eget kapital

50 000

50 000

Fritt eget kapital

Balanserat resultat

4 635 265

4 205 377

Årets resultat

-1 294 606

-3 250 111

Summa fritt eget kapital

3 340 659

955 266

Summa eget kapital

3 390 659

1 005 266

Kortfristiga skulder

Leverantörsskulder

103 315

71 966

Skulder till koncernföretag

1 195 831

983 400

Skatteskulder

32 609

0

Övriga skulder

501 673

2 141 518

Upplupna kostnader och förutbetalda intäkter

18 946

33 314

Summa kortfristiga skulder

1 852 374

3 230 198

SUMMA EGET KAPITAL OCH SKULDER

5 243 033

4 235 464

Noter

Not 1 Redovisningsprinciper

Allmänna upplysningar

Årsredovisningen är upprättad i enlighet med årsredovisningslagen och Bokföringsnämndens allmänna råd (BFNAR 2016:10) om årsredovisning i mindre företag.

Avskrivning

Tillämpade avskrivningstider:

Immateriella anläggningstillgångar

Goodwill 20%

Materiella anläggningstillgångar

Inventarier, verktyg och installationer 20%

Not 2 Medelantalet anställda

	2023	2022
Medelantalet anställda	2	4

Not 3 Goodwill

	2023-12-31	2022-12-31
Ingående anskaffningsvärden	4 500 000	4 500 000
Utgående ackumulerade anskaffningsvärden	4 500 000	4 500 000
Ingående avskrivningar	-946 000	-75 000
Årets avskrivningar	-871 000	-871 000
Utgående ackumulerade avskrivningar	-1 817 000	-946 000
Ingående nedskrivningar	-145 000	
Årets nedskrivningar		-145 000
Utgående ackumulerade nedskrivningar	-145 000	-145 000
Utgående redovisat värde	2 538 000	3 409 000

Stockholm den 16 februari 2024

Göran Norling

Kopians överensstämmelse
med originalet intygas:

Henrik Bergdahl