

ÅRSREDOVISNING

för

Aurskall Akustik AB

Org.nr. 559281-1193

Styrelsen och verkställande direktören får härmed avlämna årsredovisning för räkenskapsåret 2023-01-01 - 2023-12-31


Innehåll	Sida
Förvaltningsberättelse	1
Resultaträkning	2
Balansräkning	3
Tilläggsupplysningar	4
Underskrift	4

Om inget annat anges redovisas belopp i svenska kronor.

Undertecknad styrelseledamot i Aurskall AkustikAB intygar härmed dels att denna kopia av årsredovisningen överensstämmer med originalet dels att resultat- och balansräkning fastställts på årsstämma den 7/6 2024.

Stämman beslöt också att godkänna styrelsens förslag till vinstdisposition.

Stockholm den 7 juni 2024


Ulf Tengzelius

FÖRVALTNINGSBERÄTTELSE

Verksamheten

Allmänt om verksamheten

Bolaget bedriver konsultverksamhet inom akustikområdet.

Väsentliga händelser under räkenskapsåret

Verksamheten har under större delen av året pausats.

Flerårsöversikt

(SEK)	2023	2022	2020/2021
Nettoomsättning	914 223	256 880	1 230 300
Resultat efter finansiella poster	293 861	385	447 141
Soliditet	21%	3%	0

Definition av soliditet se not 1.

Förändring i eget kapital

	Aktiekapital	Fritt eget kap.
Ingående balans	50 000	707
Utdelning		0
Årets resultat		232 956
Utgående balans	50 000	233 663

Resultatdisposition

Till årsstämmans förfogande står



Balanserat resultat	707
Årets resultat	232 956
Akkumulerat resultat	233 663

Styrelsen föreslår att utdelning lämnas med 233 000 000 kronor vilket motsvarar 4 660 kr

Styrelsen anser att den föreslagna vinstutdelningen är försvarlig med hänsyn till de krav som verksamhetens art, omfattning och risker ställer på storleken av det egna kapitalet samt bolagets konsolideringsbehov, likviditet och ställning i övrigt.

Utdelning	233 000
I ny räkning förs	663
	233 663



Fotokopians överensstämmelse
med original intygas:

RESULTATRÄKNING

Belopp i kronor	Not	2023	2022
Rörelsens intäkter		914 223	256 880
Rörelsens kostnader			
Externa kostnader		-78 439	-14 221
Personalkostnader	2	-512 537	-242 240
Rörelsens kostnader		-590 976	-256 461
Rörelseresultat		323 247	419
Ränteintäkter		164	183
Ränteutgifter		-29 550	-217
Resultat före bokslutsdisp. o skatt		293 861	385
Skatt		-60 905	-84
ÅRETS RESULTAT		232 956	301


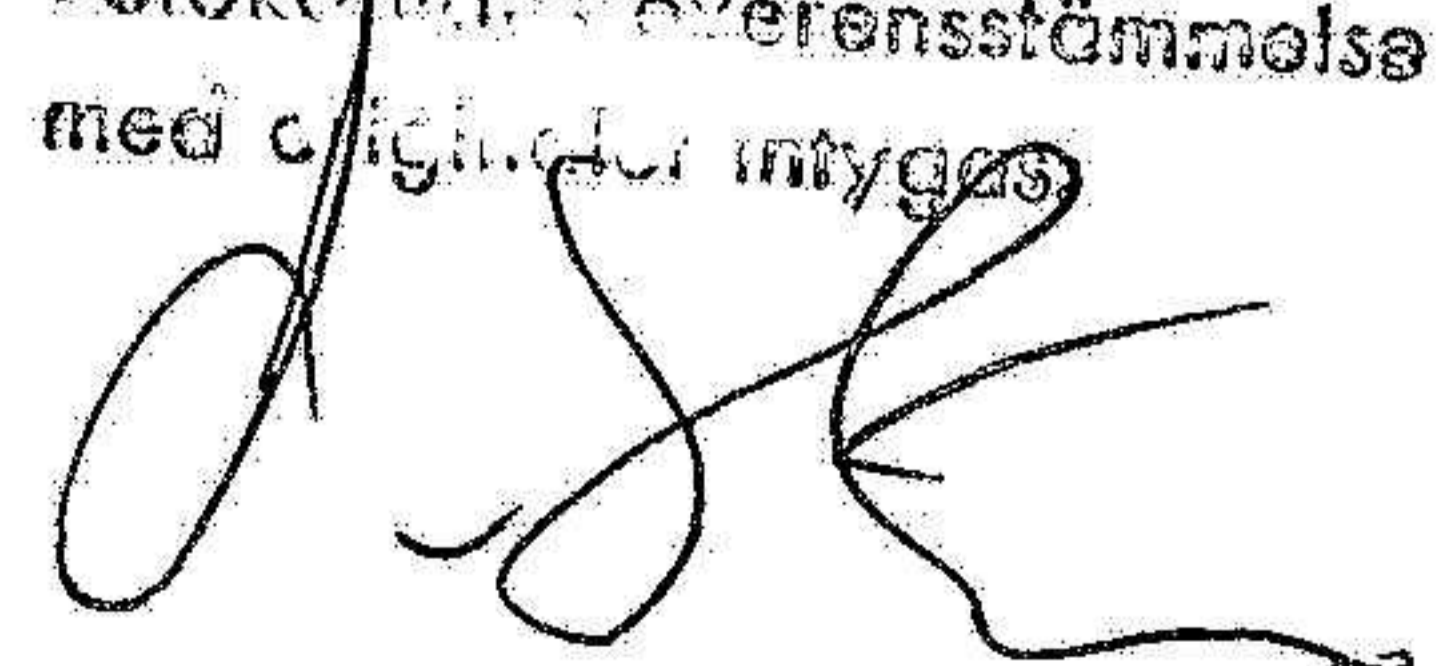
För
med
Årsmølse
med



BALANSRÄKNING

Belopp i kronor	Not	2023-12-31	2022-12-31
TILLGÅNGAR			
Omsättningstillgångar			
<i>Kortfristiga fordringar</i>			
Kundfordringar		0	0
Övriga kortfristiga fordringar		0	96 262
Upplupna intäkter/förutbetalda kostnader		0	0
<i>Summa kortfristiga fordringar</i>		<u>0</u>	<u>96 262</u>
<i>Kassa, bank</i>			
Kassa, plusgiro		1 239 528	777 506
<i>Summa kassa, bank</i>		<u>1 239 528</u>	<u>777 506</u>
Summa omsättningstillgångar		1 239 528	873 768
SUMMA TILLGÅNGAR		1 239 528	873 768
EGET KAPITAL o SKULDER			
<i>Aktiekapital, 50 aktier</i>			
		25 000	25 000
Summa bundet eget kapital		<u>25 000</u>	<u>25 000</u>
<i>Balanserat resultat</i>			
		707	406
<i>Årets resultat</i>		232 956	301
Summa fritt eget kapital		<u>233 663</u>	<u>707</u>
SUMMA EGET KAPITAL		258 663	25 707
<i>Leverantörsskulder</i>			
		0	0
Skatteskuld		60 989	95 819
Upplupna kostn. o förutbet. intäkter		120 598	44 303
Övriga kortfristiga skulder		799 278	707 939
Moms		0	0
Summa kortfristiga skulder		<u>980 865</u>	<u>848 061</u>
SUMMA SKULDER o EGET KAPITAL		1 239 528	873 768

Fotokopians överensstämmelse
med original intygas



2024062600853

Noter

Not 1 Redovisningsprinciper

Denna årsredovisning är upprättad enligt BFNR 2016:10, Årsredovisningar i mindre aktiebolag.

Nyckeltal

Soliditet = Justerat eget kapital i procent av balansomslutningen.

Not 2 Medeltal anställda


2023	2022
1	1

Stockholm 7 juni 2024



Ulf Tengzelius
Styrelseledamot

Fotokopierats överensstämmelse
med originalet inläggs



2024062600854