

Årsredovisning

Solenergi Sverige AB

559132-4867

Styrelsen och verkställande direktören avger följande årsredovisning för räkenskapsåret 2022-01-01 - 2022-12-31.

Om inte annat särskilt anges, redovisas alla belopp i hela kronor (sek).

INNEHÅLLSFÖRTECKNING	SIDA
- Förvaltningsberättelse	2
- Resultaträkning	3
- Balansräkning	4 - 5
- Noter	6
- Underskrifter	7


FASTSTÄLLELSEINTYG

Jag intygar att resultaträkningen och balansräkningen har fastställts på årsstämma 2023-05-17. Årsstämman beslöt att godkänna styrelsens förslag till vinstdisposition.

Jag intygar att innehållet i dessa handlingar överensstämmer med originalen och att originalen undertecknats av samtliga personer som enligt lag ska underteckna dessa.

Sätuna Nästegården, Falköping 2023-05-17

Paul Bothén



FÖRVALTNINGSBERÄTTELSE

VERKSAMHETEN

Allmänt om verksamheten

Företaget bedriver rådgivning, försäljning och installation av solcellsanläggningar. Bolaget är ett helägt dotterbolag till Nästegården Energi AB, org.nr 559036-8477.

Företaget har sitt säte i Falköping.

FLERÅRSÖVERSIKT

Beloppen i flerårsöversikten är angivna i tusental kronor om inte annat anges.

	2201-2212	2101-2112	2001-2012	1901-1912
Nettoomsättning	16 609	5 915	3 093	12 369
Resultat efter finansiella poster	552	144	138	927
Soliditet %	7	18	56	34

Nettoomsättningen avviker med mer än 30% i och med ökad orderingång vilket i sin tur beror på ökade energipriser.

FÖRÄNDRINGAR I EGET KAPITAL

	Aktiekapital	Balanserat resultat	Årets resultat	Totalt
Belopp vid årets ingång	50 000	224 519	721	275 240
<i>Resultatdisposition enligt bolagsstämman</i>				
Balanseras i ny räkning		721	-721	0
Årets resultat			984	984
Belopp vid årets utgång	50 000	225 239	984	276 223


RESULTATDISPOSITION

Till årsstämmans förfogande står följande medel:

Balanserat resultat	225 239
Årets resultat	984
<i>Summa</i>	226 223

Styrelsen föreslår att medlen disponeras enligt följande:

Balanseras i ny räkning	226 223
<i>Summa</i>	226 223

Fotokopians överensstämmelse
med originalet intygas 

RESULTATRÄKNING

1

	2022-01-01 2022-12-31	2021-01-01 2021-12-31
Rörelseintäkter, lagerförändringar m.m.		
Nettoomsättning	16 608 739	5 914 553
Övriga rörelseintäkter	213 303	148 212
Summa rörelseintäkter, lagerförändringar m.m.	16 822 042	6 062 765
Rörelsekostnader		
Handelsvaror	-12 046 961	-4 312 456
Övriga externa kostnader	-1 251 834	-483 717
Personalkostnader	-2 874 857	-1 114 529
Av- och nedskrivningar av materiella och immateriella anläggningstillgångar	-73 889	-
Övriga rörelsekostnader	-1 726	-5 459
Summa rörelsekostnader	-16 249 267	-5 916 161
Rörelseresultat	572 775	146 604
Finansiella poster		
Övriga ränteintäkter och liknande resultatposter	200	-
Räntekostnader och liknande resultatposter	-20 904	-2 932
Summa finansiella poster	-20 704	-2 932
Resultat efter finansiella poster	552 071	143 672
Bokslutsdispositioner		
Övriga bokslutsdispositioner	-550 000	-140 000
Summa bokslutsdispositioner	-550 000	-140 000
Resultat före skatt	2 071	3 672
Skatter		
Skatt på årets resultat	-1 128	-2 951
Årets resultat	943	721

Fotokopians överensstämmelse
med originalet intygas:

[Signature]

BALANSRÄKNING

1

2022-12-31 2021-12-31

TILLGÅNGAR

Anläggningstillgångar

Materiella anläggningstillgångar

Byggnader och mark	3	96 836	–
Inventarier, verktyg och installationer	4	815 545	–
Summa materiella anläggningstillgångar		912 381	–

Summa anläggningstillgångar 912 381 –

Omsättningstillgångar

Kortfristiga fordringar

Kundfordringar		788 788	669 293
Fordringar hos koncernföretag		–	58 000
Övriga fordringar		23 218	41
Förutbetalda kostnader och upplupna intäkter		66 870	54 396
Summa kortfristiga fordringar		878 876	781 730

Kassa och bank

Kassa och bank		1 912 300	790 709
Summa kassa och bank		1 912 300	790 709

Summa omsättningstillgångar 2 791 176 1 572 439

SUMMA TILLGÅNGAR 3 703 557 1 572 439

Fotokopians överensstämmelse
med originalet intygas:



k=20230605;2023060701360

k=20230605;2023060701361

	2022-12-31	2021-12-31
EGET KAPITAL OCH SKULDER		
Eget kapital		
<i>Bundet eget kapital</i>		
Aktiekapital	50 000	50 000
Summa bundet eget kapital	50 000	50 000
<i>Fritt eget kapital</i>		
Balanserat resultat	225 239	224 519
Årets resultat	943	721
Summa fritt eget kapital	226 182	225 240
Summa eget kapital	276 182	275 240
Långfristiga skulder		
Övriga skulder till kreditinstitut	808 977	–
Summa långfristiga skulder	808 977	–
Kortfristiga skulder		
Leverantörsskulder	1 876 276	205 040
Skulder till koncernföretag	216 459	32 484
Skatteskulder	33 039	21 116
Övriga skulder	257 273	523 246
Upplupna kostnader och förutbetalda intäkter	235 351	515 313
Summa kortfristiga skulder	2 618 398	1 297 199
SUMMA EGET KAPITAL OCH SKULDER	3 703 557	1 572 439

NOTER

Not 1 Redovisningsprinciper

Enligt BFNAR 2016:10

Årsredovisningen har upprättats enligt årsredovisningslagen och BFNAR 2016:10 Årsredovisning i mindre företag (K2).

Nyckeltalsdefinitioner

Nettoomsättning

Rörelsens huvudintäkter, fakturerade kostnader, sidointäkter samt intäktskorrigeringar.

Soliditet (%)

Justerat eget kapital (eget kapital och obeskattade reserver med avdrag för uppskjuten skatt) i procent av balansomslutning.

Materiella anläggningstillgångar

	År
Byggnader och mark	10
Inventarier, verktyg och installationer	3 & 5

Not 2 Medelantalet anställda

	2022	2021
Medelantalet anställda	5	3

Not 3 Byggnader och mark

	2022-12-31	2021-12-31
Ingående anskaffningsvärden	0	0
Inköp	97 650	0
Utgående anskaffningsvärden	97 650	0
Årets avskrivningar	814	0

Not 4 Inventarier, verktyg och installationer

	2022-12-31	2021-12-31
Ingående anskaffningsvärden	0	0
Inköp	888 620	0
Utgående anskaffningsvärden	888 620	0
Årets avskrivningar	73 075	0


ik=20230605;2023060701363

UNDERSKRIFTER

Sätuna Nästegården, Falköping



Paul Bothén
2023-05-17



Matilda Kamb
2023-05-17

