

# Mindelon AB

Organisationsnummer 556161-7779  
Säte Stockholm

## Årsredovisning 2022/2023

Styrelsen får härmed avlämna årsredovisning  
för räkenskapsåret 2022-10-01 - 2023-09-30

Årsredovisningen är upprättad i svenska kronor  
och beloppen anges i kr om inget annat anges.

### Fastställelseintyg

Undertecknad styrelseledamot i Mindelon AB intygar härmed att denna kopia av årsredovisningen  
överensstämmer med originalet och att resultat- och balansräkningen fastställts på årsstämma 2023 - 12 - 08.  
Stämman beslutade också att godkänna styrelsens förslag till resultatdisposition.

Spånga 2024 - 01 - 16

  
Ulrica Lindunger

2024012207582

## Innehållsförteckning

	Sid
Förvaltningsberättelse	3 - 4
Resultaträkning	5
Balansräkning	6 - 7
Förändring av Eget kapital	7
Tilläggsupplysningar	8 - 10
Underskrifter	10

## Förvaltningsberättelse

### Information om verksamheten

Bolaget bedriver verksamhet genom helägda dotterbolag med inriktning på att öka butikers och andra företags försäljning och effektivitet. Detta görs genom att erbjuda värdeadderande lösningar inom Retail för exempelvis butiksinformation & skyltning, exponering av stöldbegärliga varor och effektivisering av logistik.

### Väsentliga händelser under och efter räkenskapsåret

I februari 2023 avyttrades 70 % av aktierna i Sign Media Europe AB.

I mars 2023 förvärvades verksamheten i Mutatio AB genom ett inkrån till ML Display AB.

I september 2023 avyttrades verksamheten i Domsar OY genom ett inkrån till EG Electronics International AB.

I september 2023 avyttrades Mutatio AB till Svenska Standardbolag AB.

I oktober 2023, i det nya räkenskapsåret, förvärvas verksamheten i Calinex Plastprodukter AB genom ett inkrån till LTG Display AB.

### Förväntad framtida utveckling samt väsentliga risker och osäkerhetsfaktorer

Rörelseresultatet för den befinliga verksamheten i dotterbolagen förväntas fortgå i en positiv riktning under nästkommande räkenskapsår. Det finns förutsättningar för genomförande av ytterligare förvärv för att expandera verksamheten.

Liksom all annan affärsverksamhet exponeras även dotterbolagen för olika risker och möjligheter. De riskfaktorer som är relaterade till de marknader som dotterbolagen agerar på och den verksamhet som bedrivs kan benämnas affärsrisker. De affärsrisker som bedöms har störst inverkan på dotterbolagen är konjunkturutvecklingen, konkurrenssituationen, förändringar i inköpspriser, leverantörs- och kundberoenden samt geopolitisk osäkerhet.

Dotterbolagens resultat och ställning påverkas också av finansiella riskfaktorer såsom förändringar i valutakurser och räntenivåer samt kredit- och refinansieringsrisker.

Efterfrågan från dotterbolagens kunder är mycket god, men inflationstryck och räntehöjningar kan leda till en inbromsning i konjunkturen, vilket kan påverka dotterbolagens försäljning.

Verksamheterna i koncernens dotterbolag har ingen exponering mot Ryssland eller Ukraina.

Dotterbolagen kan indirekt komma att påverkas av de höga elpriserna, också genom att våra kunder och leverantörer kan vara beroende av tillgången och priset på el.

2024012207584

<b>Flerårsöversikt (tkr)</b>	<b>2022/2023</b>	<b>2021/2022</b>	<b>2020/2021</b>	<b>2019/2020</b>
Nettoomsättning	8 565	3 427	-	-
Resultat efter finansiella poster	40 221	-4 361	29 605	-498
Balansomslutning	299 716	304 061	62 056	28 812
Soliditet %	37	16	67	34

### Resultatdisposition

Förslag till disposition av bolagets vinst

Till årsstämman förfogande står:

balanserad vinst	41 054 939
årets resultat	62 507 915
	<hr/>
	103 562 854

Styrelsen föreslår att:

till aktieägarna utdelas	0
i ny räkning överföres	103 562 854
	<hr/>
	103 562 854

Beträffande bolagets resultat och ställning i övrigt hänvisas till efterföljande resultat- och balansräkningar med tillhörande tilläggsupplysningar och bokslutskommentarer.

## Resultaträkning

<i>Belopp i kr</i>	Not	2022-10-01 2023-09-30	2021-10-01 2022-09-30
<b>Rörelsens intäkter m.m.</b>			
Nettoomsättning		8 565 303	3 427 238
Övriga rörelseintäkter		65 279	7 974
<b>Rörelsens kostnader</b>			
Övriga externa kostnader		-6 496 775	-2 005 660
Personalkostnader	1	-4 963 465	-3 316 562
Övriga rörelsekostnader		0	-17 022
<b>Rörelseresultat</b>		<b>-2 829 658</b>	<b>-1 904 032</b>
<b>Resultat från finansiella investeringar</b>			
Resultat från andelar i koncernbolag	2	61 615 931	0
Ränteintäkter och liknande resultatposter	3	1 126 591	1 479 631
Räntekostnader och liknande resultatposter	4	-19 691 606	-3 936 850
<i>Summa finansiella poster</i>		43 050 916	-2 457 219
<b>Resultat efter finansiella poster</b>		<b>40 221 258</b>	<b>-4 361 251</b>
<b>Bokslutsdispositioner</b>			
Erhållet koncernbidrag		25 425 000	23 200 000
Lämnade koncernbidrag		0	-1 000 000
Förändring av periodiseringsfond		-2 749 000	-4 464 926
		22 676 000	17 735 074
<b>Resultat före skatt</b>		<b>62 897 258</b>	<b>13 373 823</b>
Skatt på årets resultat		-1 699 030	-2 759 324
Uppskjuten skatt		1 309 687	0
<b>Årets resultat</b>		<b>62 507 915</b>	<b>10 614 499</b>

2024012207586

## Balansräkning

<i>Belopp i kr</i>	Not	2023-09-30	2022-09-30
<b>TILLGÅNGAR</b>			
<b>Anläggningstillgångar</b>			
<b>Finansiella anläggningstillgångar</b>			
Andelar i koncernföretag	5	265 535 096	266 073 933
Uppskjuten skattefordran		1 309 687	0
		<b>266 844 783</b>	<b>266 073 933</b>
<b>Summa anläggningstillgångar</b>		<b>266 844 783</b>	<b>266 073 933</b>
<b>Omsättningstillgångar</b>			
<b>Kortfristiga fordringar</b>			
Fordringar hos koncernföretag		32 127 837	37 697 087
Övriga fordringar		696 041	195 996
Förutbetalda kostnader och upplupna intäkter		47 188	94 337
		<b>32 871 066</b>	<b>37 987 420</b>
<b>Kassa och bank</b>		0	0
<b>Summa omsättningstillgångar</b>		<b>32 871 066</b>	<b>37 987 420</b>
<b>SUMMA TILLGÅNGAR</b>		<b>299 715 849</b>	<b>304 061 353</b>

<i>Belopp i kr</i>	Not	2023-09-30	2022-09-30
<b>EGET KAPITAL OCH SKULDER</b>			
<b>Eget kapital</b>			
<b>Bundet eget kapital</b>			
Aktiekapital		1 600 000	1 600 000
Reservfond		625 000	625 000
		<u>2 225 000</u>	<u>2 225 000</u>
<b>Fritt eget kapital</b>			
Balanserad vinst		41 054 939	30 440 440
Årets resultat		62 507 915	10 614 499
		<u>103 562 854</u>	<u>41 054 939</u>
<b>Summa eget kapital</b>		<b>106 787 854</b>	<b>43 279 939</b>
<b>Obeskattade reserver</b>		<b>9 863 926</b>	<b>7 114 926</b>
<b>Avsättningar</b>			
Övriga avsättningar		2 500 000	0
<b>Kortfristiga skulder</b>			
Leverantörsskulder		64 757	904 734
Skulder till koncernföretag		176 410 466	243 581 853
Skatteskulder		3 475 015	4 406 983
Övriga kortfristiga skulder		120 327	3 212 356
Upplupna kostnader och förutbetalda intäkter		1 493 504	1 560 562
<b>Summa kortfristiga skulder</b>		<b>181 564 069</b>	<b>253 666 488</b>
<b>SUMMA EGET KAPITAL OCH SKULDER</b>		<b>299 715 849</b>	<b>304 061 353</b>

## Förändring av eget kapital

	Aktie- kapital	Reserv- fond	Balanserat resultat	Årets resultat	Summa eget kapital
Belopp vid årets Ingång 2022-10-01	1 600 000	625 000	30 440 440	10 614 499	43 279 939
Vinstdisposition enligt årsstämma			10 614 499	-10 614 499	0
Utdelning				0	0
Årets resultat				62 507 915	62 507 915
<b>Belopp vid årets utgång 2023-09-30</b>	<b>1 600 000</b>	<b>625 000</b>	<b>41 054 939</b>	<b>62 507 915</b>	<b>106 787 854</b>

## Tilläggsupplysningar

### Redovisningsprinciper och värderingsprinciper

Från och med 2014 tillämpas årsredovisningslagen och Bokföringsnämndens allmänna råd BFNAR 2012:1 (K3) vid upprättandet av finansiella rapporter.

### Fordringar och skulder

Fordringar har upptagits till de belopp varmed de förväntas inflyta.

Fordringar och skulder i utländsk valuta värderas till balansdagens kurs.

Övriga tillgångar, avsättningar och skulder har värderats till anskaffningsvärden om inget annat anges nedan.

### Nedskrivningar

Skulle en indikation om en värdenedgång beträffande en tillgång föreligga fastställs dess återvinningsvärde. Överstiger tillgångens bokförda värde återvinningsvärdet skrivs tillgången ner till detta värde. Återvinningsvärdet definieras som det högsta av marknadsvärdet och nyttjandevärdet. Nyttjandevärdet definieras som nuvärdet av de uppskattade framtida betalningar som tillgången genererar. Nedskrivningar redovisas över resultaträkningen.

### Ägarförhållanden

Mindelon AB ägs till 100% av Mindelon Group AB (556577-8551) med säte i Stockholm.

Bolaget upprättar inte koncernredovisning med hänvisning till 7 kap 2 § ÅRL.

Mindelon Group AB, org nr 556577-8551, med säte i Stockholm, upprättar koncernredovisning i vilken Mindelon AB ingår.

## UPPLYSNINGAR TILL ENSKILDA POSTER

### Not 1 Medelantalet anställda

	2023-09-30	2022-09-30
Män	1	1
Kvinnor	1	1
<b>Summa</b>	<b>2</b>	<b>2</b>

### Not 2 Resultat från andelar i koncernbolag

	2023-09-30	2022-09-30
Utdelning från dotterbolag	63 853 931	0
Resultat vid försäljning av dotterbolag	-2 238 000	0
<b>Summa</b>	<b>61 615 931</b>	<b>0</b>

### Not 3 Ränteintäkter och liknande resultatposter

	2023-09-30	2022-09-30
Ränteintäkter koncernföretag	563 606	399 699
Övrig ränte intäkt	240	1
Valutakursvinster	562 745	1 079 931
<b>Summa</b>	<b>1 126 591</b>	<b>1 479 631</b>

### Not 4 Räntekostnader och liknande resultatposter

	2023-09-30	2022-09-30
Räntekostnader koncernföretag	-12 042 152	-3 299 613
Övriga räntekostnader	-34 626	0
Valutakursförluster	-7 614 828	-636 438
Övriga finansiella kostnader	0	-799
<b>Summa</b>	<b>-19 691 606</b>	<b>-3 936 850</b>

### Not 5 Andelar i koncernföretag

	2023-09-30	2022-09-30
Ingående anskaffningsvärde	266 073 933	42 329 243
Förvärv	1 905 963	223 744 690
Avyttring	-2 444 800	0
<b>Utgående ackumulerat anskaffningsvärde</b>	<b>265 535 096</b>	<b>266 073 933</b>
Ingående nedskrivningar	0	0
Avyttring	0	0
<b>Utgående ackumulerade nedskrivningar</b>	<b>0</b>	<b>0</b>
<b>Redovisat värde</b>	<b>265 535 096</b>	<b>266 073 933</b>


2024012207590

Ställda säkerheter	2023-09-30	2022-09-30
Aktier i dotterföretag	265 535 096	266 073 933


  

Eventualförpliktelser	2023-09-30	2022-09-30
Borgensåtagande till förmån för dotterföretag	-	-

Spånga den 16 november 2023

  
Fredrik Celsing  
Ordförande

  
Mia Tomczak

  
Ulrica Lindunger

Vår revisionsberättelse har lämnats den 7/12 2023

Mazars AB



Michael Olsson  
Auktoriserad revisor

## REVISIONSBERÄTTELSE

Till bolagsstämman i Mindelon AB  
Org. nr 556161-7779

### Rapport om årsredovisningen

#### Uttalanden

Vi har utfört en revision av årsredovisningen för Mindelon AB för räkenskapsåret 1 oktober 2022 - 30 september 2023.

Enligt vår uppfattning har årsredovisningen upprättats i enlighet med årsredovisningslagen och ger en i alla väsentliga avseenden rättvisande bild av Mindelon AB:s finansiella ställning per den 30 september 2023 och av dess finansiella resultat för året enligt årsredovisningslagen. Förvaltningsberättelsen är förenlig med årsredovisningens övriga delar.

Vi tillstyrker därför att bolagsstämman fastställer resultaträkningen och balansräkningen.

#### Grund för uttalanden

Vi har utfört revisionen enligt International Standards on Auditing (ISA) och god revisionssed i Sverige. Vårt ansvar enligt dessa standarder beskrivs närmare i avsnittet *Revisorns ansvar*. Vi är oberoende i förhållande till Mindelon AB enligt god revisorssed i Sverige och har i övrigt fullgjort vårt yrkesetiska ansvar enligt dessa krav.

Vi anser att de revisionsbevis vi har inhämtat är tillräckliga och ändamålsenliga som grund för våra uttalanden.

#### Styrelsens och verkställande direktörens ansvar

Det är styrelsen och verkställande direktören som har ansvaret för att årsredovisningen upprättas och att den ger en rättvisande bild enligt årsredovisningslagen. Styrelsen och verkställande direktören ansvarar även för den interna kontroll som de bedömer är nödvändig för att upprätta en årsredovisning som inte innehåller några väsentliga felaktigheter, vare sig dessa beror på oegentligheter eller på misstag.

Vid upprättandet av årsredovisningen ansvarar styrelsen och verkställande direktören för bedömningen av bolagets förmåga att fortsätta verksamheten. De upplyser, när så är tillämpligt, om förhållanden som kan påverka förmågan att fortsätta verksamheten och att använda antagandet om fortsatt drift. Antagandet om fortsatt drift tillämpas dock inte om styrelsen och verkställande direktören avser att likvidera bolaget, upphöra med verksamheten eller inte har något realistiskt alternativ till att göra något av detta.

#### Revisorns ansvar

Våra mål är att uppnå en rimlig grad av säkerhet om huruvida årsredovisningen som helhet inte innehåller några väsentliga felaktigheter, vare sig dessa beror på oegentligheter eller på misstag, och att lämna en revisionsberättelse som innehåller våra uttalanden. Rimlig säkerhet är en hög grad av säkerhet, men är ingen garanti för att en revision som utförs enligt ISA och god revisionssed i Sverige alltid kommer att upptäcka en väsentlig felaktighet om en sådan finns. Felaktigheter kan uppstå på grund av oegentligheter eller misstag och anses vara väsentliga om de enskilt eller tillsammans rimligen kan förväntas påverka de

ekonomiska beslut som användare fattar med grund i årsredovisningen.

Som del av en revision enligt ISA använder vi professionellt omdöme och har en professionellt skeptisk inställning under hela revisionen. Dessutom:

- identifierar och bedömer vi riskerna för väsentliga felaktigheter i årsredovisningen, vare sig dessa beror på oegentligheter eller på misstag, utformar och utför granskningsåtgärder bland annat utifrån dessa risker och inhämtar revisionsbevis som är tillräckliga och ändamålsenliga för att utgöra en grund för våra uttalanden. Risker för att inte upptäcka en väsentlig felaktighet till följd av oegentligheter är högre än för en väsentlig felaktighet som beror på misstag, eftersom oegentligheter kan innefatta agerande i maskopi, förfalskning, avsiktliga utelämnanden, felaktig information eller åsidosättande av intern kontroll.
- skaffar vi oss en förståelse av den del av bolagets interna kontroll som har betydelse för vår revision för att utforma granskningsåtgärder som är lämpliga med hänsyn till omständigheterna, men inte för att uttala oss om effektiviteten i den interna kontrollen.
- utvärderar vi lämpligheten i de redovisningsprinciper som används och rimligheten i styrelsens och verkställande direktörens uppskattningar i redovisningen och tillhörande upplysningar.
- drar vi en slutsats om lämpligheten i att styrelsen och verkställande direktören använder antagandet om fortsatt drift vid upprättandet av årsredovisningen. Vi drar också en slutsats, med grund i de inhämtade revisionsbevisen, om huruvida det finns någon väsentlig osäkerhetsfaktor som avser sådana händelser eller förhållanden som kan leda till betydande tvivel om bolagets förmåga att fortsätta verksamheten. Om vi drar slutsatsen att det finns en väsentlig osäkerhetsfaktor, måste vi i revisionsberättelsen fästa uppmärksamheten på upplysningarna i årsredovisningen om den väsentliga osäkerhetsfaktorn eller, om sådana upplysningar är otillräckliga, modifiera uttalandet om årsredovisningen. Våra slutsatser baseras på de revisionsbevis som inhämtas fram till datumet för revisionsberättelsen. Dock kan framtida händelser eller förhållanden göra att ett bolag inte längre kan fortsätta verksamheten.
- utvärderar vi den övergripande presentationen, strukturen och innehållet i årsredovisningen, däribland upplysningarna, och om årsredovisningen återger de underliggande transaktionerna och händelserna på ett sätt som ger en rättvisande bild.

Vi måste informera styrelsen om bland annat revisionens planerade omfattning och inriktning samt tidpunkten för den. Vi måste också informera om betydelsefulla iakttagelser under revisionen, däribland de eventuella betydande brister i den interna kontrollen som vi identifierat.

MJD

## Rapport om andra krav enligt lagar och andra författningar

### Uttalanden

Utöver vår revision av årsredovisningen har vi även utfört en revision av styrelsens och verkställande direktörens förvaltning för Mindelon AB för räkenskapsåret 1 oktober 2022 - 30 september 2023 samt av förslaget till dispositioner beträffande bolagets vinst eller förlust.

Vi tillstyrker att bolagsstämman disponerar vinsten enligt förslaget i förvaltningsberättelsen och beviljar styrelsens ledamöter och verkställande direktören ansvarsfrihet för räkenskapsåret.

### Grund för uttalanden

Vi har utfört revisionen enligt god revisionssed i Sverige. Vårt ansvar enligt denna beskrivs närmare i avsnittet *Revisorns ansvar*. Vi är oberoende i förhållande till Mindelon AB enligt god revisorssed i Sverige och har i övrigt fullgjort vårt yrkesetiska ansvar enligt dessa krav.

Vi anser att de revisionsbevis vi har inhämtat är tillräckliga och ändamålsenliga som grund för våra uttalanden.

### Styrelsens och verkställande direktörens ansvar

Det är styrelsen som har ansvaret för förslaget till dispositioner beträffande bolagets vinst eller förlust. Vid förslag till utdelning innefattar detta bland annat en bedömning av om utdelningen är försvarlig med hänsyn till de krav som bolagets verksamhetsart, omfattning och risker ställer på storleken av bolagets egna kapital, konsolideringsbehov, likviditet och ställning i övrigt.

Styrelsen ansvarar för bolagets organisation och förvaltningen av bolagets angelägenheter. Detta innefattar bland annat att fortlöpande bedöma bolagets ekonomiska situation och att tillse att bolagets organisation är utformad så att bokföringen, medelsförvaltningen och bolagets ekonomiska angelägenheter i övrigt kontrolleras på ett betryggande sätt. Den verkställande direktören ska sköta den löpande förvaltningen enligt styrelsens riktlinjer och anvisningar och bland annat vidta de åtgärder som är nödvändiga för att bolagets bokföring ska fullgöras i överensstämmelse med lag och för att medelsförvaltningen ska skötas på ett betryggande sätt.

### Revisorns ansvar

Vårt mål beträffande revisionen av förvaltningen, och därmed vårt uttalande om ansvarsfrihet, är att inhämta revisionsbevis för att med en rimlig grad av säkerhet kunna bedöma om någon styrelseledamot eller verkställande direktören i något väsentligt avseende:

- företagit någon åtgärd eller gjort sig skyldig till någon försummelse som kan föranleda ersättningsskyldighet mot bolaget, eller
- på något annat sätt handlat i strid med aktiebolagslagen, årsredovisningslagen eller bolagsordningen.

Vårt mål beträffande revisionen av förslaget till dispositioner av bolagets vinst eller förlust, och därmed vårt uttalande om detta, är att med rimlig grad av säkerhet bedöma om förslaget är förenligt med aktiebolagslagen.

Rimlig säkerhet är en hög grad av säkerhet, men ingen garanti för att en revision som utförs enligt god revisionssed i Sverige alltid kommer att upptäcka åtgärder eller försummelser som kan föranleda ersättningsskyldighet mot bolaget, eller att ett förslag till dispositioner av bolagets vinst eller förlust inte är förenligt med aktiebolagslagen.

Som en del av en revision enligt god revisionssed i Sverige använder vi professionellt omdöme och har en professionellt skeptisk inställning under hela revisionen. Granskningen av förvaltningen och förslaget till dispositioner av bolagets vinst eller förlust grundar sig främst på revisionen av räkenskaperna. Vilka tillkommande granskningsåtgärder som utförs baseras på vår professionella bedömning med utgångspunkt i risk och väsentlighet. Det innebär att vi fokuserar granskningen på sådana åtgärder, områden och förhållanden som är väsentliga för verksamheten och där avsteg och överträdelser skulle ha särskild betydelse för bolagets situation. Vi går igenom och prövar fattade beslut, beslutsunderlag, vidtagna åtgärder och andra förhållanden som är relevanta för vårt uttalande om ansvarsfrihet. Som underlag för vårt uttalande om styrelsens förslag till dispositioner beträffande bolagets vinst eller förlust har vi granskat om förslaget är förenligt med aktiebolagslagen.

Stockholm den 9/12 2023

Mazars AB



Michael Olsson  
Auktoriserad revisor

Bilaga till ÅR för Mindelon AB,  
556161-7779.

# Årsredovisning

och

# Koncernredovisning

för

# Mindelon Group AB

556577-8551

Räkenskapsåret

2022-10-01 - 2023-09-30

Styrelsen och verkställande direktören för Mindelon Group AB avger följande årsredovisning och koncernredovisning för räkenskapsåret 2022-10-01 - 2023-09-30.

Årsredovisningen är upprättad i svenska kronor, SEK. Om inte annat särskilt anges, redovisas alla belopp i tusentals kronor (Tkr). Uppgifter inom parentes avser föregående år.

## Förvaltningsberättelse

### Information om verksamheten

Mindelonkoncernen rymmer idag ett flertal bolag med cirka 275 medarbetare och med försäljning i Norden, Storbritannien, Tyskland samt Baltstaterna.

Bolagen erbjuder produkter och lösningar som möjliggör för butiker och företag att öka sin försäljning genom att effektivisera arbetet med skyltning, kampanjer och varuexponering samt optimera varuflödet inom lagerhantering och transport.

Bolagens erbjudande är framför allt anpassat för butikskedjor, e-handelsaktörer, varumärkesleverantörer samt lager- och logistikföretag.

Företaget har sitt säte i Stockholm.

### Väsentliga händelser under räkenskapsåret

Under februari 2023 avyttras 70% av aktierna i Sign Media Europé AB till den externa delägaren, som därmed äger 100 % av bolaget.

Under september 2023 avyttras Mutatio AB.

### Förväntad framtida utveckling samt väsentliga risker och osäkerhetsfaktorer

Rörelseresultatet för den befintliga verksamheten i Mindelon förväntas fortgå i en positiv riktning under nästkommande räkenskapsår.

Liksom all annan affärsverksamhet exponeras även Mindelon för olika risker och möjligheter. De riskfaktorer som är relaterade till marknaderna som Mindelon agerar på och den verksamhet som bedrivs, kan benämnas affärsrisker. De affärsrisker som bedöms ha störst inverkan på koncernen är konjunkturutvecklingen, konkurrenssituationen, förändringar i inköpspriser, leverantörs- och kundberoenden samt geopolitisk osäkerhet.

Mindelons resultat och ställning påverkas också av finansiella riskfaktorer såsom förändringar i valutakurser och räntenivåer samt kredit- och refinansieringsrisker.

Efterfrågan från dotterbolagens kunder är mycket god, men inflationstryck och räntehöjningar kan leda till en inbromsning i konjunkturen, vilket kan påverka dotterbolagens försäljning.

### Ägarförhållanden

Koncernen är privatägd.

### Flerårsöversikt (Tkr)

<b>Koncernen</b>	<b>2022/23</b>	<b>2021/22</b>	<b>2020/21</b>	<b>2019/20</b>	<b>2018/19</b>
Nettoomsättning	663 872	469 554	277 415	265 122	252 412
Resultat efter finansiella poster	-4 515	12 934	74 470	9 910	13 111
Balansomslutning	351 463	431 287	200 733	110 987	118 177
Antal anställda	281	159	144	148	146
Soliditet (%)	33,2	28,0	57,7	39,3	30,9
<b>Moderbolaget</b>	<b>2022/23</b>	<b>2021/22</b>	<b>2020/21</b>	<b>2019/20</b>	<b>2018/19</b>
Resultat efter finansiella poster	134	-833	92 609	-147	2 919
Balansomslutning	278 253	329 742	118 320	39 756	52 945
Soliditet (%)	40,6	34,0	95,3	50,8	38,2

### Förslag till vinstdisposition

Styrelsen föreslår att till förfogande stående vinstmedel (kronor):

balanserad vinst	112 812 805
årets vinst	132 053
	<b>112 944 858</b>
disponeras så att	
i ny räkning överföres	112 944 858
	<b>112 944 858</b>

Koncernens och moderbolagets resultat och ställning i övrigt framgår av efterföljande resultat- och balansräkningar samt kassaflödesanalyser med noter.

**Koncernens**  
**Resultaträkning**  
Tkr

	Not	2022-10-01 -2023-09-30	2021-10-01 -2022-09-30
Nettoomsättning	3	663 872	469 554
Övriga rörelseintäkter	4	4 762	563
		<b>668 634</b>	<b>470 117</b>
<b>Rörelsens kostnader</b>			
Råvaror och förnödenheter		-349 655	-277 586
Övriga externa kostnader	5, 8	-91 935	-46 889
Personalkostnader	6, 7	-187 057	-114 247
Avskrivningar och nedskrivningar av materiella och immateriella anläggningstillgångar		-25 751	-14 429
Övriga rörelsekostnader		-554	-1 027
		<b>-654 952</b>	<b>-454 178</b>
<b>Rörelseresultat</b>		<b>13 682</b>	<b>15 939</b>
<b>Resultat från finansiella poster</b>	9		
Övriga ränteintäkter och liknande resultatposter		381	581
Räntekostnader och liknande resultatposter		-18 578	-3 585
		<b>-18 197</b>	<b>-3 004</b>
<b>Resultat efter finansiella poster</b>		<b>-4 515</b>	<b>12 935</b>
Skatt på årets resultat	10	-3 696	-5 615
<b>Årets resultat</b>		<b>-8 211</b>	<b>7 320</b>
Hänförligt till moderföretagets aktieägare		-8 211	7 673
Hänförligt till innehav utan bestämmande inflytande		0	-353

<b>Koncernens</b>	<b>Not</b>	<b>2023-09-30</b>	<b>2022-09-30</b>
<b>Balansräkning</b>			
Tkr			
<b>TILLGÅNGAR</b>	12, 13		
<b>Anläggningstillgångar</b>			
<b>Immateriella anläggningstillgångar</b>			
Goodwill	14	164 465	185 528
Övriga immateriella anläggningstillgångar	15	3 452	3 998
		<b>167 917</b>	<b>189 526</b>
<b>Materiella anläggningstillgångar</b>	16		
Byggnader och mark	17	0	50 046
Inventarier, verktyg och installationer	18	5 696	6 473
		<b>5 696</b>	<b>56 519</b>
<b>Finansiella anläggningstillgångar</b>			
Uppskjuten skattefordran	11	1 717	0
Andra långfristiga fordringar		16	39
		<b>1 733</b>	<b>39</b>
<b>Summa anläggningstillgångar</b>		<b>175 346</b>	<b>246 084</b>
<b>Omsättningstillgångar</b>			
<b>Varulager m m</b>			
Råvaror och förnödenheter		45 392	52 392
		<b>45 392</b>	<b>52 392</b>
<b>Kortfristiga fordringar</b>			
Kundfordringar		94 675	95 829
Aktuella skattefordringar		4 940	1 990
Övriga fordringar		892	2 155
Förutbetalda kostnader och upplupna intäkter	19	13 597	11 022
		<b>114 104</b>	<b>110 996</b>
Kassa och bank		16 621	21 815
<b>Summa omsättningstillgångar</b>		<b>176 117</b>	<b>185 203</b>
<b>SUMMA TILLGÅNGAR</b>		<b>351 463</b>	<b>431 287</b>

<b>Koncernens</b>	<b>Not</b>	<b>2023-09-30</b>	<b>2022-09-30</b>
<b>Balansräkning</b>			
Tkr			
<b>EGET KAPITAL OCH SKULDER</b>	<b>12</b>		
<b>Eget kapital</b>			
<b>Eget kapital hänförligt till moderföretagets aktieägare</b>			
Aktiekapital		100	100
Annat eget kapital		124 638	112 871
Årets resultat		-8 211	7 673
<b>Eget kapital hänförligt till moderföretagets aktieägare</b>		<b>116 527</b>	<b>120 644</b>
<b>Innehav utan bestämmande inflytande</b>			
Innehav utan bestämmande inflytande		0	115
<b>Summa eget kapital</b>		<b>116 527</b>	<b>120 759</b>
<b>Avsättningar</b>			
Uppskjuten skatteskuld	11	4 004	4 501
Övriga avsättningar		2 500	0
		<b>6 504</b>	<b>4 501</b>
<b>Långfristiga skulder</b>	<b>20</b>		
Skulder till kreditinstitut	21	60 407	77 285
Övriga skulder		13 800	29 300
		<b>74 207</b>	<b>106 585</b>
<b>Kortfristiga skulder</b>			
Checkräkningskredit	22	28 658	34 171
Skulder till kreditinstitut	21	21 457	51 347
Förskott från kunder		4 934	11 902
Leverantörsskulder		52 765	49 867
Aktuella skatteskulder		5 233	10 607
Övriga skulder		12 719	13 812
Upplupna kostnader och förutbetalda intäkter	23	28 459	27 736
		<b>154 225</b>	<b>199 442</b>
<b>SUMMA EGET KAPITAL OCH SKULDER</b>		<b>351 463</b>	<b>431 287</b>

## Koncernens rapport över förändringar i eget kapital

Tkr

	Aktie- kapital	Balanserad vinst inkl. årets resultat	Summa	Minoritets -intresse	Totalt eget kapital
<b>Ingående eget kapital 2021-10-01</b>	<b>100</b>	<b>112 711</b>	<b>112 811</b>	<b>3 046</b>	<b>115 857</b>
Årets resultat		7 673	7 673	-353	7 320
Valutakursdifferenser		628	628	0	628
Transaktioner med minoriteter		-468	-468	-2 578	-3 046
<b>Summa totalresultat</b>		<b>7 833</b>	<b>7 833</b>	<b>-2 931</b>	<b>4 902</b>
<b>Utgående eget kapital 2022-09-30</b>	<b>100</b>	<b>120 544</b>	<b>120 644</b>	<b>115</b>	<b>120 759</b>
Årets resultat		-7 968	-7 968	-244	-8 211
Valutakursdifferenser		3 851	3 851	0	3 851
Transaktioner med minoriteter		0	0	129	129
<b>Summa totalresultat</b>		<b>-4 117</b>	<b>-4 117</b>	<b>-115</b>	<b>-4 232</b>
<b>Utgående eget kapital 2023-09-30</b>	<b>100</b>	<b>116 427</b>	<b>116 527</b>	<b>0</b>	<b>116 527</b>

<b>Koncernens</b>	<b>Not</b>	<b>2022-10-01</b>	<b>2021-10-01</b>
<b>Kassaflödesanalys</b>		<b>-2023-09-30</b>	<b>-2022-09-30</b>
Tkr			
<b>Den löpande verksamheten</b>			
Resultat efter finansiella poster		-4 515	12 935
Justeringar för poster som inte ingår i kassaflödet m.m	24	24 157	15 455
Betald skatt		-14 239	2 786
<b>Kassaflöde från den löpande verksamheten före förändringar av rörelsekapital</b>		<b>5 403</b>	<b>31 176</b>
<b>Kassaflöde från förändringar i rörelsekapital</b>			
Förändring av varulager		7 000	-6 962
Förändring kundfordringar		804	-3 670
Förändring av kortfristiga fordringar		4 276	16 283
Förändring leverantörsskulder		2 898	17 065
Förändring av kortfristiga skulder		-8 964	-26 579
<b>Kassaflöde från den löpande verksamheten</b>		<b>11 417</b>	<b>27 313</b>
<b>Investeringsverksamheten</b>			
Förvärv dotterbolag		0	-203 900
Försäljning dotterbolag		-644	1 843
Investeringar i materiella anläggningstillgångar		-1 762	-363
Försäljning av materiella anläggningstillgångar		52 374	0
<b>Kassaflöde från investeringsverksamheten</b>		<b>49 968</b>	<b>-202 420</b>
<b>Finansieringsverksamheten</b>			
Upptagna lån		0	157 477
Förändring checkkredit		-5 513	29 763
Amortering av lån		-62 267	0
<b>Kassaflöde från finansieringsverksamheten</b>		<b>-67 780</b>	<b>187 240</b>
<b>Årets kassaflöde</b>		<b>-6 395</b>	<b>12 133</b>
Likvida medel vid årets början		21 815	9 356
Kursdifferens i likvida medel		1 202	326
<b>Likvida medel vid årets slut</b>		<b>16 622</b>	<b>21 815</b>

## Moderbolagets Resultaträkning

Tkr

	Not	2022-10-01 -2023-09-30	2021-10-01 -2022-09-30
<b>Rörelsens intäkter</b>			
Nettoomsättning		0	1
		0	1
<b>Rörelsens kostnader</b>			
Övriga externa kostnader	5	-16	-322
		-16	-322
<b>Rörelseresultat</b>		-16	-321
<b>Resultat från finansiella poster</b>	9		
Övriga ränteintäkter och liknande resultatposter		17 744	3 277
Räntekostnader och liknande resultatposter		-17 594	-3 789
		150	-512
<b>Resultat efter finansiella poster</b>		134	-833
Bokslutsdispositioner	25	0	960
<b>Resultat före skatt</b>		134	127
Skatt på årets resultat		-2	-25
<b>Årets resultat</b>		132	102

**Moderbolagets**  
**Balansräkning**  
Tkr

Not                      2023-09-30                      2022-09-30

**TILLGÅNGAR**

**Anläggningstillgångar**

*Finansiella anläggningstillgångar*

Andelar i koncernföretag

20, 26, 27                      101 807                      101 807  
**101 807                      101 807**

**Summa anläggningstillgångar**

**101 807                      101 807**

**Omsättningstillgångar**

*Kortfristiga fordringar*

Fordringar hos koncernföretag

176 410                      243 582

Övriga kortfristiga fordringar

0                      31

Förutbetalda kostnader och upplupna intäkter

36                      0

**176 446                      243 613**

**Summa omsättningstillgångar**

**176 446                      243 613**

**SUMMA TILLGÅNGAR**

**278 253                      345 420**

## Moderbolagets Balansräkning

Tkr

Not                      2023-09-30                      2022-09-30

### EGET KAPITAL OCH SKULDER

<b>Eget kapital</b>	28, 29		
<i>Bundet eget kapital</i>			
Aktiekapital		100	100
		<b>100</b>	<b>100</b>
<i>Fritt eget kapital</i>			
Balanserad vinst eller förlust		112 813	112 711
Årets resultat		132	102
		<b>112 945</b>	<b>112 813</b>
<b>Summa eget kapital</b>		<b>113 045</b>	<b>112 913</b>
<b>Obeskattade reserver</b>		40	40
<b>Långfristiga skulder</b>	20		
Övriga skulder till kreditinstitut	21	60 407	77 285
Övriga långfristiga skulder		13 800	29 300
<b>Summa långfristiga skulder</b>		<b>74 207</b>	<b>106 585</b>
<b>Kortfristiga skulder</b>			
Checkräkningskredit	22	28 658	34 171
Skulder till kreditinstitut	21	21 457	51 347
Skulder till koncernföretag		39 817	39 201
Aktuella skatteskulder		32	30
Upplupna kostnader och förutbetalda intäkter		997	1 133
<b>Summa kortfristiga skulder</b>		<b>90 961</b>	<b>125 882</b>
<b>SUMMA EGET KAPITAL OCH SKULDER</b>		<b>278 253</b>	<b>345 420</b>

## Moderbolagets rapport över förändringar i eget kapital

Tkr

	<b>Aktie- kapital</b>	<b>Bundna reserver</b>	<b>Fritt eget kapital</b>	<b>Årets resultat</b>	<b>Summa eget kapital</b>
<b>Ingående eget kapital 2021-10-01</b>	<b>100</b>	<b>0</b>	<b>20 107</b>	<b>92 604</b>	<b>112 812</b>
Omföring av föregående årets resultat			92 604	-92 604	0
Årets resultat			0	102	102
<b>Summa totalresultat</b>			<b>92 604</b>	<b>-92 502</b>	<b>102</b>
<b>Utgående eget kapital 2022-09-30</b>	<b>100</b>	<b>0</b>	<b>112 711</b>	<b>102</b>	<b>112 913</b>
Omföring av föregående årets resultat			102	-102	0
Årets resultat			0	132	132
<b>Summa totalresultat</b>			<b>102</b>	<b>30</b>	<b>132</b>
<b>Utgående eget kapital 2023-09-30</b>	<b>100</b>	<b>0</b>	<b>112 813</b>	<b>132</b>	<b>113 045</b>

## Noter

### Not 1 Redovisnings- och värderingsprinciper

#### Allmänna upplysningar

Årsredovisningen och koncernredovisningen är upprättad i enlighet med årsredovisningslagen och BFNAR 2012:1 Årsredovisning och koncernredovisning (K3).

Moderföretaget och koncernen tillämpar samma redovisningsprinciper om inte annat framgår nedan.

#### *Eget kapital*

Eget kapital delas in i bundet och fritt kapital, i enlighet med ÅRLs indelning.

#### *Obeskattade reserver*

Obeskattade reserver redovisas med bruttobelopp i balansräkningen, inklusive den uppskjutna skatteskuld som är hänförlig till reserverna.

#### *Bokslutsdispositioner*

Förändringar av obeskattade reserver redovisas som bokslutsdispositioner i resultaträkningen. Koncernbidrag redovisas som bokslutsdispositioner. Koncernbidrag som lämnas till ett dotterföretag redovisas dock som en ökning av andelens redovisade värde.

#### *Aktier och andelar i dotterföretag*

Aktier och andelar i dotterföretag redovisas till anskaffningsvärde efter avdrag för eventuella nedskrivningar. I anskaffningsvärdet ingår köpeskillingen som erlagts för aktierna samt förvärvskostnader. Eventuella kapitaltillskott läggs till anskaffningsvärdet när de uppkommer. Utdelning från dotterföretag redovisas som intäkt.

#### **Intäktsredovisning**

Intäkter har tagits upp till verkligt värde av vad som erhållits eller kommer att erhållas och redovisas i den omfattning det är sannolikt att de ekonomiska fördelarna kommer att tillgodogöras bolaget och intäkterna kan beräknas på ett tillförlitligt sätt.

Vid försäljning av varor redovisas normalt inkomsten som intäkt när de väsentliga förmåner och risker som är förknippade med ägandet av varan har överförts från företaget till köparen.

Inkomster från uppdrag till fast pris redovisas som intäkt enligt uppdragens respektive färdigställandegrad. Färdigställandegraden fastställs huvudsakligen genom att jämföra nedlagda uppdragsutgifter med totala uppdragsutgifter.

När utfallet kan beräknas på ett tillförlitligt sätt redovisas uppdragsinkomsten och hänförliga uppdragsutgifter i resultaträkningen med utgångspunkt från färdigställandegraden av aktiviteterna på balansdagen.

Om det ekonomiska utfallet av ett uppdrag inte kan beräknas på ett tillförlitligt sätt redovisas en intäkt endast med ett belopp som motsvarar de uppkomna uppdragsutgifter som sannolikt kommer att ersättas av beställaren. Om det är sannolikt att de totala uppdragsutgifterna kommer att överstiga den totala uppdragsinkomsten från ett uppdrag redovisas den befarade förlusten som en kostnad omgående i resultaträkningen.

I balansräkningen jämförs redovisade intäkter med de belopp som fakturerats beställaren under samma period. Om de fakturerade beloppen överstiger den redovisade intäkten utgör mellanskillnaden en skuld, vilken redovisas som fakturerad men ej upparbetad intäkt. Om intäkten överstiger de fakturerade beloppen utgör mellanskillnaden en fordran vilken redovisas som upparbetad men ej fakturerad intäkt.

## **Koncernredovisning**

### ***Konsolideringsmetod***

Koncernredovisningen har upprättats enligt förvärvsmetoden. Detta innebär att förvärvade verksamheters identifierbara tillgångar och skulder redovisas till marknadsvärde enligt upprättad förvärvsanalys. Överstiger verksamhetens anskaffningsvärde det beräknade marknadsvärdet av de förväntade nettotillgångarna enligt förvärvsanalysen redovisas skillnaden som goodwill.

Koncernredovisningen omfattar, förutom moderföretaget, samtliga företag i vilka moderföretaget direkt eller indirekt har mer än 50% av röstetalet eller på annat sätt innehar det bestämmande inflytandet och därmed har en rätt att utforma företagets finansiella och operativa strategier i syfte att erhålla ekonomiska fördelar.

### ***Transaktioner mellan koncernföretag***

Koncerninterna fordringar och skulder samt transaktioner mellan koncernföretag liksom orealiserade vinster elimineras i sin helhet. Orealiserade förluster elimineras också såvida inte transaktionen motsvarar ett nedskrivningsbehov.

Förändring av internvinst under räkenskapsåret har elimineras i koncernresultaträkningen.

### **Immateriella tillgångar**

Företaget redovisar internt upparbetade immateriella anläggningstillgångar enligt aktiveringsmodellen. Det innebär att samtliga utgifter som avser framtagandet av en internt upparbetad immateriell anläggningstillgång aktiveras och skrivs av under tillgångens beräknade nyttjandeperiod, under förutsättningarna att kriterierna i BFNAR 2012:1 är uppfyllda.

### **Goodwill**

Goodwill är den skillnad som uppkommer om anskaffningsvärdet för den förvärvade enheten är högre än värdet på den förvärvade enhetens nettotillgångar. Vid förvärvstidpunkten redovisas den uppkomna goodwillen som en tillgång i balansräkningen. Goodwillen skrivs av på 8 år baserat på bedömningen att det förvärv som tillgången är hänförlig till kommer att generera fördelar under minst denna tid.

### **Anläggningstillgångar**

Immateriella- och materiella anläggningstillgångar redovisas till anskaffningsvärde minskat med ackumulerade avskrivningar enligt plan och eventuella nedskrivningar.

Avskrivning sker linjärt över den förväntade nyttjandeperioden med hänsyn till väsentligt restvärde.

Följande avskrivningsprocent tillämpas:

Maskiner & inventarier	10-20%
IT-utrustning	20-30%
Förbättringsarbeten på hyrd fastighet	20%

### **Låneutgifter**

De låneutgifter som uppkommer då företaget lånar kapital kostnadsförs i resultaträkningen i den period de uppstår.

### **Finansiella instrument**

#### ***Andelar i dotterföretag***

Andelar i dotterföretag redovisas till anskaffningsvärde efter avdrag för eventuella nedskrivningar. I anskaffningsvärdet ingår köpeskillingen som erlagts för aktierna samt förvärvskostnader. Eventuella kapitaltillskott läggs till anskaffningsvärdet när de uppkommer.

#### ***Kundfordringar/kortfristiga fordringar***

Kundfordringar och kortfristiga fordringar redovisas som omsättningstillgångar till det belopp som förväntas bli inbetalt efter avdrag för individuellt bedömda osäkra fordringar.

### **Leasingavtal**

Företaget redovisar samtliga leasingavtal, såväl finansiella som operationella, som operationella leasingavtal. Operationella leasingavtal redovisas som en kostnad linjärt över leasingperioden.

### **Varulager**

Varulagret har värderats till det lägsta av dess anskaffningsvärde och dess nettoförsäljningsvärde på balansdagen. Med nettoförsäljningsvärde avses varornas beräknade försäljningspris minskat med försäljningskostnader. Den valda värderingsmetoden innebär att inkurans i varulagret har beaktats.

### **Inkomstskatter**

Total skatt utgörs av aktuell skatt och uppskjuten skatt. Skatter redovisas i resultaträkningen, utom då underliggande transaktion redovisas direkt mot eget kapital varvid tillhörande skatteeffekter redovisas i eget kapital.

Aktuell skatt avser inkomstskatt för innevarande räkenskapsår samt den del av tidigare räkenskapsårs inkomstskatt som ännu inte redovisats. Aktuell skatt beräknas utifrån den skattesats som gäller per balansdagen.

Uppskjuten skatt är inkomstskatt som avser framtida räkenskapsår till följd av tidigare händelser. Redovisning sker enligt balansräkningsmetoden. Enligt denna metod redovisas uppskjutna skatteskulder och uppskjutna skattefordringar på temporära skillnader som uppstår mellan bokförda respektive skattemässiga värden för tillgångar och skulder samt för övriga skattemässiga avdrag eller underskott.

Uppskjutna skattefordringar nettoredovisas mot uppskjutna skatteskulder endast om de kan betalas med ett nettobelopp. Uppskjuten skatt beräknas utifrån gällande skattesats på balansdagen. Effekter av förändringar i gällande skattesatser resultatförs i den period förändringen lagstodgats. Uppskjuten skattefordran redovisas som finansiell anläggningstillgång och uppskjuten skatteskuld som avsättning.

Uppskjuten skattefordran avseende underskottsavdrag eller andra framtida skattemässiga avdrag redovisas i den omfattning det är sannolikt att avdragen kan avräknas mot framtida skattemässiga överskott.

På grund av sambandet mellan redovisning och beskattning särredovisas inte den uppskjutna skatteskulden som är hänförlig till obeskattade reserver.

### **Avsättningar**

Som avsättning har redovisats förpliktelser gentemot tredje man som är hänförliga till räkenskapsåret eller tidigare räkenskapsår och som på balansdagen antingen är säkra eller sannolika till sin förekomst men oviss till belopp eller till den tidpunkt då de ska infrias.

### **Kassaflödesanalys**

Kassaflödesanalysen upprättas enligt indirekt metod. Det redovisade kassaflödet omfattar endast transaktioner som medfört in- eller utbetalningar.

Som likvida medel klassificerar företaget, förutom kassamedel, disponibla tillgodohavanden hos banker och andra kreditinstitut samt kortfristiga likvida placeringar som är noterade på en marknadsplats och har en kortare löptid än tre månader från anskaffningstidpunkten. Förändringar i spärrade medel redovisas i investeringsverksamheten.

### **Nyckeltalsdefinitioner**

Resultat efter finansiella poster

Resultat efter finansiella intäkter och kostnader men före bokslutsdispositioner och skatter.

Balansomslutning

Företagets samlade tillgångar.

Soliditet (%)

Justerat eget kapital (eget kapital och obeskattade reserver med avdrag för uppskjuten skatt) i procent av balansomslutning.

### **Uppskattningar och bedömningar**

Upprättandet av bokslut och tillämpning av redovisningsprinciper, baseras ofta på ledningens bedömningar, uppskattningar och antaganden som anses vara rimliga vid den tidpunkt då bedömningen görs. Uppskattningar och bedömningar är baserade på historiska erfarenheter och ett antal andra faktorer, som under rådande omständigheter anses vara rimliga. Resultatet av dessa används för att bedöma de redovisade värdena på tillgångar och skulder, som inte annars framgår tydligt från andra källor. Det verkliga utfallet kan avvika från dessa uppskattningar och bedömningar. Uppskattningar och antaganden ses över regelbundet.

Den post där det föreligger mest väsentliga källor till osäkerhet i uppskattningar och antaganden på balansdagen är goodwill.

## Not 2 Uppgifter om moderföretag

### Moderbolaget

Mindelon Group AB är moderföretag i Mindelon-koncernen och upprättar koncernårsredovisning.

## Not 3 Nettoomsättningens fördelning

### Koncernen

	2022-10-01 -2023-09-30	2021-10-01 -2022-09-30
<b>Nettoomsättningen per geografisk marknad</b>		
Norden	416 136	344 491
Europa exkl Norden	247 736	124 522
Övriga marknader	0	541
	<b>663 872</b>	<b>469 554</b>

## Not 4 Övriga rörelseposter

### Koncernen

	2022-10-01 -2023-09-30	2021-10-01 -2022-09-30
<b>Övriga rörelseintäkter</b>		
Valutavinster	60	286
Kommisionsintäkter	59	0
Erhållna bidrag	653	0
Resultat från försäljning fastighet	2 142	0
Övriga rörelseintäkter	1 848	277
	<b>4 762</b>	<b>563</b>

### **Not 5 Leasingavtal Koncernen**

Årets leasingkostnader avseende leasingavtal, uppgår till 11 341 (2 404) Tkr.

Framtida leasingavgifter, för icke uppsägningsbara leasingavtal, förfaller till betalning enligt följande:

	<b>2022-10-01 -2023-09-30</b>	<b>2021-10-01 -2022-09-30</b>
Inom ett år	11 986	1 679
Senare än ett år men inom fem år	28 344	3 084
Senare än fem år	20 417	0
	<b>60 747</b>	<b>4 763</b>

### **Moderbolaget**

Moderbolaget har inga framtida leasingavgifter för icke uppsägningsbara leasingavtal.

### **Not 6 Löner, andra ersättningar och sociala kostnader Koncernen**

	<b>2022-10-01 -2023-09-30</b>	<b>2021-10-01 -2022-09-30</b>
<b>Löner och andra ersättningar</b>		
Styrelse och verkställande direktör	9 456	6 670
Övriga anställda	135 452	79 350
	<b>144 908</b>	<b>86 020</b>
<b>Sociala kostnader</b>		
Pensionskostnader för styrelse och verkställande direktör	2 124	1 305
Pensionskostnader för övriga anställda	9 663	9 334
Övriga sociala avgifter enligt lag och avtal	23 273	15 579
	<b>35 060</b>	<b>26 218</b>
<b>Totala löner, ersättningar, sociala kostnader och pensionskostnader</b>	<b>179 968</b>	<b>112 238</b>
<b>Könsfördelning bland ledande befattningshavare</b>		
Andel kvinnor i styrelsen	33 %	33 %
Andel män i styrelsen	67 %	67 %
Andel kvinnor bland övriga ledande befattningshavare	67 %	67 %
Andel män bland övriga ledande befattningshavare	33 %	33 %

### **Moderbolaget**

Bolaget har inte haft några anställda och några löner har ej utbetalats.

**Not 7 Anställda fördelade per land  
Koncernen**

	2022-10-01 -2023-09-30		2021-10-01 -2022-09-30	
<b>Medelantalet anställda fördelade per land</b>				
Sverige	97	(27)	76	(20)
Finland	34	(4)	34	(5)
Frankrike	0	(0)	1	(0)
Tyskland	0	(0)	1	(0)
Storbrittanien	150	(17)	47	(6)
	<b>281</b>	<b>(48)</b>	<b>159</b>	<b>(31)</b>

Kvinnor skrivs med () efter totalt

**Not 8 Arvode till revisorer  
Koncernen**

Med revisionsuppdrag avses granskning av årsredovisningen och bokföringen samt styrelsens förvaltning, övriga arbetsuppgifter som det ankommer på bolagets revisor att utföra samt rådgivning eller annat biträde som föranleds av iakttagelser vid sådan granskning eller genomförandet av sådana övriga arbetsuppgifter.

	2022-10-01 -2023-09-30		2021-10-01 -2022-09-30	
<b>Mazars AB</b>				
Revisionsuppdrag	443		556	
	<b>443</b>		<b>556</b>	
<b>Övriga revisorer</b>				
Revisionsuppdrag	534		592	
Övriga tjänster	0		205	
	<b>534</b>		<b>798</b>	

**Not 9 Resultat från finansiella poster  
Koncernen**

	<b>2022-10-01 -2023-09-30</b>	<b>2021-10-01 -2022-09-30</b>
<b>Ränteintäkter och liknande resultatposter</b>		
Ränteintäkter	343	7
Kursdifferenser	0	574
Övriga poster	38	0
	<b>381</b>	<b>581</b>
<b>Räntekostnader och liknande resultatposter</b>		
Räntekostnader	-11 316	-3 379
Övriga finansiella kostnader	-225	-206
Kursdifferenser	-7 037	0
	<b>-18 578</b>	<b>-3 585</b>
<b>Moderbolaget</b>		
	<b>2022-10-01 -2023-09-30</b>	<b>2021-10-01 -2022-09-30</b>
<b>Ränteintäkter och liknande resultatposter</b>		
Ränteintäkter och liknande resultatposter	53	0
Ränteintäkter koncernföretag	11 798	2 977
Kursdifferenser valutakonton bank	5 892	300
	<b>17 743</b>	<b>3 277</b>
<b>Räntekostnader och liknande resultatposter</b>		
Räntekostnader	-11 219	-3 334
Kursdifferenser lån i utländsk valuta	-6 030	-374
Övriga finansiella kostnader	-100	-81
Räntekostnader koncernföretag	-245	0
	<b>-17 594</b>	<b>-3 789</b>

**Not 10 Aktuell och uppskjuten skatt  
Koncernen**

	2022-10-01 -2023-09-30	2021-10-01 -2022-09-30
<b>Skatt på årets resultat</b>		
Aktuell skatt	-5 933	-4 631
Uppskjuten skatt	2 237	-984
<b>Totalt redovisad skatt</b>	<b>-3 696</b>	<b>-5 615</b>

**Avstämning av effektiv skatt**

	2022-10-01 -2023-09-30		2021-10-01 -2022-09-30	
	Procent	Belopp	Procent	Belopp
Redovisat resultat före skatt		-4 515		12 934
Skatt enligt gällande skattesats	20,60	930	20,60	-2 664
Ej avdragsgilla kostnader		-3 754		-658
Ej skattepliktiga intäkter		2 672		359
Justering avseende skatter föregående år		52		82
Skatteeffekt ej avdragsgilla koncernmässiga övervärden		-3 844		-2 621
Effekt av utländska skatter		248		-113
<b>Redovisad effektiv skatt</b>		<b>-3 696</b>		<b>-5 615</b>

**Moderbolaget**

	2022-10-01 -2023-09-30	2021-10-01 -2022-09-30
<b>Skatt på årets resultat</b>		
Aktuell skatt	-7	-25
Justering avseende tidigare år	5	0
<b>Totalt redovisad skatt</b>	<b>-2</b>	<b>-25</b>

**Avstämning av effektiv skatt**

	2023-09-30		2022-09-30	
	Procent	Belopp	Procent	Belopp
Redovisat resultat före skatt		134		126
Skatt enligt gällande skattesats	20,60	-28	20,60	-26
Under året utnyttjande underskottsavdrag från tidigare år		0		1
Skatteeffekt av schablonränta på periodiseringsfond		0		0
Ej bokförd, avdragsgill kostnad		21		0
<b>Redovisad effektiv skatt</b>		<b>-7</b>		<b>-25</b>

### Not 11 Uppskjuten skatt Koncernen

2022-10-01 -2023-09-30

<b>Temporära skillnader</b>	<b>Uppskjuten skattefordran</b>	<b>Uppskjuten skatteskuld</b>	<b>Netto</b>
Obeskattade reserver	0	-3 959	-3 959
Övriga temporära skillnader	1 717	-46	1 672
	<b>1 717</b>	<b>-4 004</b>	<b>-2 287</b>

2021-10-01 -2022-09-30

<b>Temporära skillnader</b>	<b>Uppskjuten skattefordran</b>	<b>Uppskjuten skatteskuld</b>	<b>Netto</b>
Obeskattade reserver	0	-3 616	-3 616
Övriga temporära skillnader	0	-885	-885
	<b>0</b>	<b>-4 501</b>	<b>-4 501</b>

### Not 12 Rörelseförvärv Koncernen

Under räkenskapsåret har inga bolagsförvärv gjorts.

Maximal tilläggsköpeskillning på tidigare förvärv kan uppgå till 57,9 MSEK. I förvärvsanalyserna har en tilläggsköpeskillning om 2,5 MSEK bokats.

### Not 13 Avyttrade koncernföretag Koncernen

Under räkenskapsåret avyttrades bolagen SignMedia AB och Mutatio AB

Materiella anläggningstillgångar	17
Omsättningstillgångar	678
Övriga kortfristiga skulder	-792
<b>Bokfört värde försålda nettotillgångar</b>	<b>-97</b>

**Not 14 Goodwill**  
**Koncernen**

	2023-09-30	2022-09-30
Ingående anskaffningsvärden	198 772	82 197
Förvärv, tilläggsköpeskillingar	2 500	116 483
Försäljningar/utrangeringar	-1 515	0
Omräkningsdifferens	-743	92
<b>Utgående ackumulerade anskaffningsvärden</b>	<b>199 014</b>	<b>198 772</b>
Ingående avskrivningar	-13 244	-695
Försäljningar/utrangeringar	1 425	0
Årets avskrivningar	-22 342	-12 450
Omräkningsdifferens	-388	-99
<b>Utgående ackumulerade avskrivningar</b>	<b>-34 549</b>	<b>-13 244</b>
<b>Utgående redovisat värde</b>	<b>164 465</b>	<b>185 528</b>

**Not 15 Övriga immateriella anläggningstillgångar**  
**Koncernen**

	2023-09-30	2022-09-30
Ingående anskaffningsvärden	5 416	1 376
Inköp	0	4 040
<b>Utgående ackumulerade anskaffningsvärden</b>	<b>5 416</b>	<b>5 416</b>
Ingående avskrivningar	-1 418	-1 376
Årets avskrivningar	-546	-42
<b>Utgående ackumulerade avskrivningar</b>	<b>-1 964</b>	<b>-1 418</b>
<b>Utgående redovisat värde</b>	<b>3 452</b>	<b>3 998</b>

**Not 16 Förbättringsarbeten annans fastighet  
Koncernen**

	2023-09-30	2022-09-30
Ingående anskaffningsvärden	136	136
Inköp	0	0
Försäljningar/utrangeringar	-25	0
<b>Utgående ackumulerade anskaffningsvärden</b>	<b>111</b>	<b>136</b>
Ingående avskrivningar	-136	-120
Försäljningar/utrangeringar	25	0
Årets avskrivningar	0	-16
<b>Utgående ackumulerade avskrivningar</b>	<b>-111</b>	<b>-136</b>
<b>Utgående redovisat värde</b>	<b>0</b>	<b>0</b>

**Not 17 Byggnader och mark  
Koncernen**

	2023-09-30	2022-09-30
Ingående anskaffningsvärden	67 519	0
Inköp	0	67 519
Försäljningar/utrangeringar	-69 227	0
Omräkningsdifferens	1 708	0
<b>Utgående ackumulerade anskaffningsvärden</b>	<b>0</b>	<b>67 519</b>
Ingående avskrivningar	-17 473	0
Inköp	0	-17 240
Försäljning/utrangering	18 188	0
Årets avskrivningar	-359	-378
Omräkningsdifferens	-356	145
<b>Utgående ackumulerade avskrivningar</b>	<b>0</b>	<b>-17 473</b>
<b>Utgående redovisat värde</b>	<b>0</b>	<b>50 046</b>

**Not 18 Inventarier, verktyg och installationer  
Koncernen**

	2023-09-30	2022-09-30
Ingående anskaffningsvärden	71 054	14 918
Inköp	1 762	869
Försäljningar/utrangeringar	-26 977	-1 401
Omklassificeringar	18	0
Förvärv av dotterföretag	0	55 763
Omräkningsdifferens	2 977	905
<b>Utgående ackumulerade anskaffningsvärden</b>	<b>48 834</b>	<b>71 054</b>
Ingående avskrivningar	-64 581	-12 363
Försäljningar/utrangeringar/omklassificeringar	26 767	167
Förvärv av dotterföretag	0	-51 039
Årets avskrivningar	-2 538	-1 559
Omräkningsdifferens	-2 786	213
<b>Utgående ackumulerade avskrivningar</b>	<b>-43 138</b>	<b>-64 581</b>
<b>Utgående redovisat värde</b>	<b>5 696</b>	<b>6 473</b>

**Not 19 Förutbetalda kostnader och upplupna intäkter  
Koncernen**

	2023-09-30	2022-09-30
Förutbetalda hyror och leasingavgifter	3 970	2 624
Förutbetalda försäkringar	2 020	1 863
Förutbetalda pensionskostnader	91	40
Upplupna intäkter	1 010	1 240
Förutbetalda servicekostnader	3 043	1 826
Övrigt	3 463	3 429
	<b>13 597</b>	<b>11 022</b>

**Not 20 Ställda säkerheter  
Koncernen**

	2023-09-30	2022-09-30
<b>För skulder till kreditinstitut:</b>		
Företagsinteckningar	43 675	43 600
Nettotillgångar i koncernföretag	105 126	292 223
	<b>148 801</b>	<b>335 823</b>

**Moderbolaget**

	2023-09-30	2022-09-30
<b>För skulder till kreditinstitut:</b>		
Aktier i dotterföretag	101 807	101 807
	<b>101 807</b>	<b>101 807</b>

**Not 21 Skulder till kreditinstitut  
Koncernen**

	<b>2023-09-30</b>	<b>2022-09-30</b>
Del av skuld som förfaller inom ett år	21 457	51 347
Del av skuld som förfaller senare än ett år men inom 5 år	60 407	77 285
	<b>81 864</b>	<b>128 632</b>

**Moderbolaget**

	<b>2023-09-30</b>	<b>2022-09-30</b>
Del av skuld som förfaller inom ett år	21 457	51 347
Del av skuld som förfaller senare än ett år men inom 5 år	60 407	77 285
	<b>81 864</b>	<b>128 632</b>

**Not 22 Checkräkningskredit**

	<b>2023-09-30</b>	<b>2022-09-30</b>
Beviljat belopp på checkräkningskredit uppgår till	40 000	40 000

**Not 23 Upplupna kostnader och förutbetalda intäkter  
Koncernen**

	<b>2023-09-30</b>	<b>2022-09-30</b>
Upplupna semesterlöner	7 235	6 415
Upplupna sociala avgifter	5 474	5 520
Upplupna löner	8 102	6 808
Upplupna pensioner	1 608	884
Upplupen ränta	997	1 134
Övrigt	5 043	6 975
	<b>28 459</b>	<b>27 736</b>

**Not 24 Justering för poster som inte ingår i kassaflödet  
Koncernen**

	<b>2023-09-30</b>	<b>2022-09-30</b>
Avskrivningar	25 751	14 429
Realisationsresultat	-1 594	1 026
	<b>24 157</b>	<b>15 455</b>

**Not 25 Bokslutsdispositioner  
Moderbolaget**

	2022-10-01 -2023-09-30	2021-10-01 -2022-09-30
Avsättning till periodiseringsfond	0	-40
Mottagna koncernbidrag	0	1 000
	<b>0</b>	<b>960</b>

**Not 26 Andelar i koncernföretag  
Moderbolaget**

	2023-09-30	2022-09-30
Ingående anskaffningsvärden	101 807	101 807
Utgående ackumulerade anskaffningsvärden	<b>101 807</b>	<b>101 807</b>
Utgående redovisat värde	<b>101 807</b>	<b>101 807</b>

**Not 27 Specifikation andelar i koncernföretag  
Moderbolaget**

**Företag ägda via dotterföretag:**

Företagets namn:	Organisations nummer:	Säte:	Kapital- andel %
Astley Signs Ltd		Gateshead, Storbritannien	100
Calinex Plastprodukter AB	556815-9510	Falun, Sverige	100
Dosmar Oy		Helsinki, Finland	100
Frepart AB	556467-2201	Tullinge, Sverige	100
LTG Display AB	556495-0029	Tyresö, Sverige	100
Mindelon OY		Helsinki, Finland	100
ML Display AB	556711-2874	Landskrona, Sverige	100
Optiscan AB	556268-1956	Spånga, Sverige	100
Optiscan OY		Helsinki, Finland	100

Moderbolagets andelar i dotterföretag	Kapital- andel	Rösträtts- andel	Antal andelar	Bokfört värde 2023-09-30	Bokfört värde 2022-09-30
Mindelon AB, 556161-7779, Spånga Stockholm	100%	100%	16 000	101 807	101 807
				<b>101 807</b>	<b>101 807</b>

**Not 28 Antal aktier och kvotvärde  
Moderbolaget**

<b>Namn</b>	<b>Antal aktier</b>	<b>Kvot- värde</b>
Antal A-aktier	5 000	10
Antal B-aktier	5 000	10
	<b>10 000</b>	

**Not 29 Disposition av vinst eller förlust  
Moderbolaget**

2023-09-30

**Förslag till vinstdisposition**

Styrelsen föreslår att till förfogande stående vinstmedel:

balanserad vinst	112 813
årets vinst	132
	<b>112 945</b>
disponeras så att	
i ny räkning överföres	112 945
	<b>112 945</b>

**Not 30 Eventualförpliktelser**

**Moderbolaget**

Moderbolaget har ett generellt borgensåtagande till förmån för dotterföretagens bankengagemang.

**Not 31 Väsentliga händelser efter räkenskapsårets slut  
Koncernen**

Inga väsentliga händelser har skett efter räkenskapsårets slut.

Resultat- och balansräkningen kommer att föreläggas på årsstämman den 2023-12 - 18 för fastställelse.

Stockholm, Spånga 2023-11-21



Kenneth Lindqvist  
Styrelseordförande



Fredrik Celsing  
Verkställande direktör



Linda Tysklind  
Styrelseledamot

Vår revisionsberättelse har lämnats 2023-12-14

Mazars AB



Michael Olsson  
Auktoriserad revisor

## REVISIONSBERÄTTELSE

Till bolagsstämman i Mindelon Group AB  
Org. nr 556577-8551

### Rapport om årsredovisningen och koncernredovisningen

#### Uttalanden

Vi har utfört en revision av årsredovisningen och koncernredovisningen för Mindelon Group AB för räkenskapsåret 1 oktober 2022 - 30 september 2023.

Enligt vår uppfattning har årsredovisningen och koncernredovisningen upprättats i enlighet med årsredovisningslagen och ger en i alla väsentliga avseenden rättvisande bild av moderbolagets och koncernens finansiella ställning per den 30 september 2023 och av dessas finansiella resultat och kassaflöde för året enligt årsredovisningslagen. Förvaltningsberättelsen är förenlig med årsredovisningens och koncernredovisningens övriga delar.

Vi tillstyrker därför att bolagsstämman fastställer resultaträkningen och balansräkningen för moderbolaget och koncernen.

#### Grund för uttalanden

Vi har utfört revisionen enligt International Standards on Auditing (ISA) och god revisionssed i Sverige. Vårt ansvar enligt dessa standarder beskrivs närmare i avsnittet *Revisorns ansvar*. Vi är oberoende i förhållande till moderbolaget och koncernen enligt god revisorssed i Sverige och har i övrigt fullgjort vårt yrkesetiska ansvar enligt dessa krav.

Vi anser att de revisionsbevis vi har inhämtat är tillräckliga och ändamålsenliga som grund för våra uttalanden.

#### Styrelsens och verkställande direktörens ansvar

Det är styrelsen och verkställande direktören som har ansvaret för att årsredovisningen och koncernredovisningen upprättas och att de ger en rättvisande bild enligt årsredovisningslagen. Styrelsen och verkställande direktören ansvarar även för den interna kontroll som de bedömer är nödvändig för att upprätta en årsredovisning och koncernredovisning som inte innehåller några väsentliga felaktigheter, vare sig dessa beror på oegentligheter eller på misstag.

Vid upprättandet av årsredovisningen och koncernredovisningen ansvarar styrelsen och verkställande direktören för bedömningen av bolagets och koncernens förmåga att fortsätta verksamheten. De upplyser, när så är tillämpligt, om förhållanden som kan påverka förmågan att fortsätta verksamheten och att använda antagandet om fortsatt drift. Antagandet om fortsatt drift tillämpas dock inte om styrelsen avser att likvidera bolaget, upphöra med verksamheten eller inte har något realistiskt alternativ till att göra något av detta.

#### Revisorns ansvar

Våra mål är att uppnå en rimlig grad av säkerhet om huruvida årsredovisningen och koncernredovisningen som helhet inte innehåller några väsentliga felaktigheter, vare sig dessa beror på oegentligheter eller på misstag, och att lämna en revisionsberättelse som innehåller våra uttalanden. Rimlig säkerhet är en hög grad av säkerhet, men är ingen garanti för att en revision som utförs enligt ISA och god revisionssed i Sverige alltid kommer att upptäcka en väsentlig felaktighet om en sådan finns. Felaktigheter kan uppstå på grund av oegentligheter eller misstag och anses vara väsentliga om de enskilt eller tillsammans rimligen kan förväntas påverka de ekonomiska beslut som användare fattar med grund i årsredovisningen och koncernredovisningen.

Som del av en revision enligt ISA använder vi professionellt omdöme och har en professionellt skeptisk inställning under hela revisionen. Dessutom:

- identifierar och bedömer vi riskerna för väsentliga felaktigheter i årsredovisningen och koncernredovisningen, vare sig dessa beror på oegentligheter eller på misstag, utformar och utför granskningsåtgärder bland annat utifrån dessa risker och inhämtar revisionsbevis som är tillräckliga och ändamålsenliga för att utgöra en grund för våra uttalanden. Risken för att inte upptäcka en väsentlig felaktighet till följd av oegentligheter är högre än för en väsentlig felaktighet som beror på misstag, eftersom oegentligheter kan innefatta agerande i maskopi, förfälskning, avsiktliga utelämnanden, felaktig information eller åsidosättande av intern kontroll.
- skaffar vi oss en förståelse av den del av bolagets interna kontroll som har betydelse för vår revision för att utforma granskningsåtgärder som är lämpliga med hänsyn till omständigheterna, men inte för att uttala oss om effektiviteten i den interna kontrollen.
- utvärderar vi lämpligheten i de redovisningsprinciper som används och rimligheten i styrelsens och verkställande direktörens uppskattningar i redovisningen och tillhörande upplysningar.
- drar vi en slutsats om lämpligheten i att styrelsen och verkställande direktören använder antagandet om fortsatt drift vid upprättandet av årsredovisningen och koncernredovisningen. Vi drar också en slutsats, med grund i de inhämtade revisionsbevisen, om huruvida det finns någon väsentlig osäkerhetsfaktor som avser sådana händelser eller förhållanden som kan leda till betydande tvivel om bolagets och koncernens förmåga att fortsätta verksamheten. Om vi drar slutsatsen att det finns en väsentlig osäkerhetsfaktor, måste vi i revisionsberättelsen fästa uppmärksamheten på upplysningarna i årsredovisningen och koncernredovisningen om den väsentliga osäkerhetsfaktorn eller, om sådana upplysningar är otillräckliga, modifiera uttalandet om årsredovisningen och koncernredovisningen. Våra slutsatser baseras på de revisionsbevis som inhämtas fram till datumet för revisionsberättelsen. Dock kan framtida händelser eller förhållanden göra att ett bolag och en koncern inte längre kan fortsätta verksamheten.
- utvärderar vi den övergripande presentationen, strukturen och innehållet i årsredovisningen och koncernredovisningen, däribland upplysningarna, och om årsredovisningen återger de underliggande transaktionerna och händelserna på ett sätt som ger en rättvisande bild.
- inhämtar vi tillräckliga och ändamålsenliga revisionsbevis avseende den finansiella informationen för enheterna eller affärsaktiviteterna inom koncernen för att göra ett uttalande avseende koncernredovisningen. Vi ansvarar för styrning, övervakning och utförande av koncernrevisionen. Vi är ensamt ansvarig för våra uttalanden.

Vi måste informera styrelsen om bland annat revisionens planerade omfattning och inriktning samt tidpunkten för den. Vi måste också informera om betydelsefulla iakttagelser under revisionen, däribland de eventuella betydande brister i den interna kontrollen som vi identifierat.

MA

## Rapport om andra krav enligt lagar och andra författningar

### Uttalanden

Utöver vår revision av årsredovisningen och koncernredovisningen har vi även utfört en revision av styrelsens och verkställande direktörens förvaltning för Mindelon Group AB för räkenskapsåret 1 oktober 2022 - 30 september 2023 samt av förslaget till dispositioner beträffande bolagets vinst eller förlust.

Vi tillstyrker att bolagsstämman disponerar vinsten enligt förslaget i förvaltningsberättelsen och beviljar styrelsens ledamöter och verkställande direktören ansvarsfrihet för räkenskapsåret.

### Grund för uttalanden

Vi har utfört revisionen enligt god revisionssed i Sverige. Vårt ansvar enligt denna beskrivs närmare i avsnittet *Revisorns ansvar*. Vi är oberoende i förhållande till moderbolaget och koncernen enligt god revisorssed i Sverige och har i övrigt fullgjort vårt yrkesetiska ansvar enligt dessa krav.

Vi anser att de revisionsbevis vi har inhämtat är tillräckliga och ändamålsenliga som grund för våra uttalanden.

### Styrelsens och verkställande direktörens ansvar

Det är styrelsen som har ansvaret för förslaget till dispositioner beträffande bolagets vinst eller förlust. Vid förslag till utdelning innefattar detta bland annat en bedömning av om utdelningen är försvarlig med hänsyn till de krav som bolagets och koncernens verksamhetsart, omfattning och risker ställer på storleken av moderbolagets och koncernens egna kapital, konsolideringsbehov, likviditet och ställning i övrigt.

Styrelsen ansvarar för bolagets organisation och förvaltningen av bolagets angelägenheter. Detta innefattar bland annat att fortlöpande bedöma bolagets och koncernens ekonomiska situation och att tillse att bolagets organisation är utformad så att bokföringen, medelsförvaltningen och bolagets ekonomiska angelägenheter i övrigt kontrolleras på ett betryggande sätt. Den verkställande direktören ska sköta den löpande förvaltningen enligt styrelsens riktlinjer och anvisningar och bland annat vidta de åtgärder som är nödvändiga för att bolagets bokföring ska fullgöras i överensstämmelse med lag och för att medelsförvaltningen ska skötas på ett betryggande sätt.

### Revisorns ansvar

Vårt mål beträffande revisionen av förvaltningen, och därmed vårt uttalande om ansvarsfrihet, är att inhämta revisionsbevis för att med en rimlig grad av säkerhet kunna bedöma om någon styrelseledamot eller verkställande direktören i något väsentligt avseende:

- företagit någon åtgärd eller gjort sig skyldig till någon försummelse som kan föranleda ersättningsskyldighet mot bolaget, eller
- på något annat sätt handlat i strid med aktiebolagslagen, årsredovisningslagen eller bolagsordningen.

Vårt mål beträffande revisionen av förslaget till dispositioner av bolagets vinst eller förlust, och därmed vårt uttalande om detta, är att med rimlig grad av säkerhet bedöma om förslaget är förenligt med aktiebolagslagen.

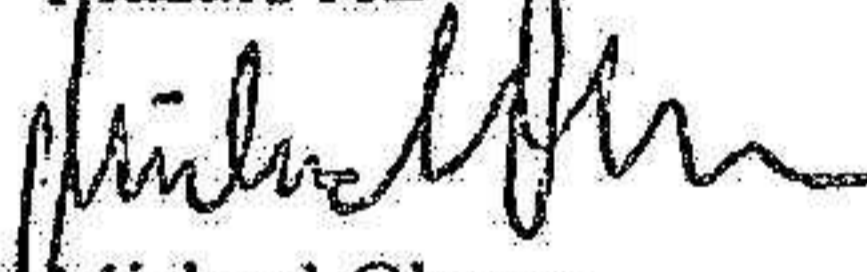
Rimlig säkerhet är en hög grad av säkerhet, men ingen garanti för att en revision som utförs enligt god revisionssed i Sverige alltid kommer att upptäcka åtgärder eller försummelser som kan föranleda ersättningsskyldighet mot bolaget, eller att ett förslag till

dispositioner av bolagets vinst eller förlust inte är förenligt med aktiebolagslagen.

Som en del av en revision enligt god revisionssed i Sverige använder vi professionellt omdöme och har en professionellt skeptisk inställning under hela revisionen. Granskningen av förvaltningen och förslaget till dispositioner av bolagets vinst eller förlust grundar sig främst på revisionen av räkenskaperna. Vilka tillkommande granskningsåtgärder som utförs baseras på vår professionella bedömning med utgångspunkt i risk och väsentlighet. Det innebär att vi fokuserar granskningen på sådana åtgärder, områden och förhållanden som är väsentliga för verksamheten och där avsteg och överträdelser skulle ha särskild betydelse för bolagets situation. Vi går igenom och prövar fattade beslut, beslutsunderlag, vidtagna åtgärder och andra förhållanden som är relevanta för vårt uttalande om ansvarsfrihet. Som underlag för vårt uttalande om styrelsens förslag till dispositioner beträffande bolagets vinst eller förlust har vi granskat om förslaget är förenligt med aktiebolagslagen.

Stockholm den 4/12 2023

Mazars AB

  
Michael Olsson  
Auktoriserad revisor