

ÅRSREDOVISNING

FÖR

Minsk Stockholm Trading CO AB

Org nr 556533-7713

Styrelsen får härmed lämna sin redogörelse för bolagets utveckling under räkenskapsåret 2022-01-01 - 2022-12-31

| Innehållsförteckning | Sida |
|--------------------------|------|
| - Förvaltningsberättelse | 2 |
| - Resultaträkning | 3 |
| - Balansräkning | 4 |
| - Noter | 5 |
| - Underskrifter | 5 |

Om inte annat särskilt anges, redovisas alla belopp i heltal kr (sek)

Undertecknad styrelseledamot intygar, dels att denna kopia av årsredovisningen stämmer överens med originalet, dels att resultaträkningen och balansräkningen har fastställts på årsstämma den 30 / 5 2023. Årsstämman beslutade att godkänna styrelsens förslag till hur resultatet ska fördelas.



Olle Rafner

FÖRVALTNINGSBERÄTTELSE

Styrelsen och verkställande direktören för Stockholm Minsk Trading CO AB får härmed avge årsredovisning för räkenskapsåret 2022-01-01 -- 2022-12-31.

VERKSAMHETEN

Allmänt om verksamheten

Bolaget är vilande från år 2022.

Bolagets säte är i Stockholm Stad i Stockholms län.

Väsentliga händelser under räkenskapsåret

Inga väsentliga händelser har skett under räkenskapsåret.

FLERÅRSÖVERSIKT

Beloppen i flerårsöversikten är angivna i tusentals kronor om inget annat anges.

| | 2022 | 2021 | 2020 | 2019 |
|----------------------|------|------|------|------|
| Nettoomsättning | - | 6 | 3 | 8 |
| Res efter fin poster | 30 | 78 | 158 | 56 |
| Soliditet | 22% | 18% | 16% | 12% |

FÖRÄNDRINGAR I EGET KAPITAL

| | Aktiekapital | Balanserat resultat | Årets resultat | Totalt |
|--|----------------|---------------------|----------------|----------------|
| Belopp vid årets ingång | 100 000 | 78 085 | - | 100 000 |
| Resultatdisposition enligt bolagsstämman | | | | |
| Balanseras i ny räkning | - | 78 085 | 78 085 | - |
| Årets resultat | | | 29 866 | 29 866 |
| Belopp vid årets utgång | 100 000 | - | 29 866 | 129 866 |

Villkorade, ännu inte återbetalda, aktieägartillskott uppgår till balansdagen till 1 391 379 kr (1 313 295 kr)

RESULTATDISPOSITION

Medel att disponera

Balanserat resultat

Årets resultat

-
29 866
29 866

Förslag till disposition


Balanseras i ny räkning

Summa

29 866
29 866

Bolagets resultat och ställning framgår av efterföljande resultat- och balansräkningar med noter.

Fotokopians överensstämmelse med originalet intygas:




2023061212577

RESULTATRÄKNING

| | Not | 2022-01-01 2022-12-31 | 2021-01-01 2021-12-31 |
|--|-----|--------------------------|--------------------------|
| Rörelseintäkter | | | |
| Omsättning | | - | 6 532 |
| Kursvinster | | - | - |
| Summa rörelseintäkter | | <u>-</u> | <u>6 532</u> |
| Rörelsekostnader | | | |
| Handelsvaror | | - | - 51 972 |
| Övriga externa kostnader | - | 15 348 | - 41 973 |
| Summa rörelsekostnader | - | <u>15 348</u> | <u>- 93 945</u> |
| Rörelseresultat | - | 15 348 | - 87 413 |
| Finansiella poster | | | |
| Övriga ränteintäkter och liknande resultatposter | | 45 214 | 9 328 |
| Räntekostnader och liknande resultatposter | | - | - |
| Summa finansiella poster | | <u>45 214</u> | <u>9 328</u> |
| Resultat efter finansiella poster | | 29 866 | - 78 085 |
| Resultat före skatt | | 29 866 | - 78 085 |
| Skatter | | | |
| Skatt på årets resultat | | - | - |
| Årets resultat | | 29 866 | - 78 085 |


Fotokopians överensstämmelse
med originalet intygas:



2023061212378

| BALANSRÄKNING | Not | 2022-12-31 | 2021-12-31 |
|---------------------------------------|-----|----------------|----------------|
| TILLGÅNGAR | | | |
| Omsättningstillgångar | | | |
| <i>Kortfristiga fordringar</i> | | | |
| Kundfordringar | | - | - |
| Övriga kortfristiga fordringar | | 3 732 | 8 416 |
| <i>Summa kortfristiga fordringar</i> | | <u>3 732</u> | <u>8 416</u> |
| <i>Kassa och bank</i> | | | |
| Kassa och bank | | 574 633 | 536 375 |
| <i>Summa kassa och bank</i> | | <u>574 633</u> | <u>536 375</u> |
| Summa omsättningstillgångar | | 578 365 | 544 791 |
| SUMMA TILLGÅNGAR | | 578 365 | 544 791 |
| EGET KAPITAL OCH SKULDER | | | |
| Eget kapital | | | |
| <i>Bundet eget kapital</i> | | | |
| Aktiekapital 1000 aktier | | 100 000 | 100 000 |
| <i>Summa bundet eget kapital</i> | | <u>100 000</u> | <u>100 000</u> |
| <i>Fritt eget kapital</i> | | | |
| Balanserat resultat | | - | 78 085 |
| Årets resultat | | 29 866 | - 78 085 |
| <i>Summa fritt eget kapital</i> | | <u>29 866</u> | <u>-</u> |
| Summa eget kapital | | 129 866 | 100 000 |
| Långfristiga skulder | | | |
| Övriga långfristiga skulder | | 448 499 | 444 791 |
| Summa långfristiga skulder | | <u>448 499</u> | <u>444 791</u> |
| Kortfristiga skulder | | | |
| Leverantörsskulder | | - | - |
| Övriga skulder | | - | - |
| Summa kortfristiga skulder | | <u>-</u> | <u>-</u> |
| SUMMA EGET KAPITAL OCH SKULDER | | 578 365 | 544 791 |

Fotokopiens överensstämmelse
med originalet intygas:



2023061212379

NOTER

Not 1 Redovisningsprinciper

Årsredovisningen har upprättats enligt årsredovisningslagen och BFNAR 2016:10 Årsredovisning för mindre bolag (K2).

Årsredovisningen är upprättad i svenska kronor

Upplysningar till resultaträkningen

Not 2 Personal

2022

2021

Medelantalet anställda

0

0

Bolaget har inga anställda.

Upplysningar till balansräkningen

Not 3 Väsentliga händelser efter räkenskapsårets slut

Några väsentliga negativa effekter på verksamheten har vid avlämnandet av årsredovisningen inte noterats.

Underskrifter

Stockholm den 30 maj 2023

Minsk Stockholm Trading CO AB



Olle Rafner
Styrelseledamot

Fotokopians överensstämmelse
med originalet intygas.

