


Årsredovisning 2024

Styrelsen och verkställande direktören för Hamngatan 4 Partners AB får härmed avge årsredovisning för perioden 2024-01-01 - 2024-12-31.

Redovisningen omfattar	Sida
Förvaltningsberättelse	2
Resultaträkning	3
Balansräkning	4
Noter, underskrifter	5

Undertecknad styrelseledamot i Hamngatan 4 Partners AB intygar härmed, dels att denna kopia av årsredovisningen överensstämmer med originalet, dels att resultat- och balansräkning fastställts på årsstämma 2025-04-30. Stämman beslöt att resultatet disponeras i enlighet med förslaget i årsredovisningen.

Stockholm 2025-04-30



Henrik Nygren

FÖRVALTNINGSBERÄTTELSE

Verksamhetsinriktning

Bolaget, som registrerades 2022-07-11, bedriver konsultverksamhet inom ekonomi- och affärsutvecklingsområdet.

Bolaget köper aktier i ett begränsat antal företag där varje placering görs på minst två års sikt.

Resultat och ställning

Omsättningen under perioden uppgick till 343 tkr (få 2 019 tkr) och resultat efter skatt uppgick till 210 tkr (få 1 136 tkr).

Investeringar

Investeringar i noterade aktier uppgick under perioden till 715 tkr (få 861 tkr). Inga investeringar har gjorts i maskiner eller inventarier.

Händelser efter räkenskapsårets utgång

Inga väsentliga händelser har inträffat efter årsskiftet 2024/2025.

Förslag till vinstdisposition

Till bolagsstämmans förfogande står

Balanserat resultat	946 066
Årets resultat	209 680 kronor
	<u>1 155 746</u>

Styrelsen föreslår föreslår att

till aktieägare utdelas	200 000 kronor
i ny räkning balanseras	940 966 kronor
	<u>1 155 746</u>


Företagets resultat och ställning i övrigt framgår av efterföljande resultat- och balansräkningar med noter.



RESULTATRÄKNING (kronor)	Not	2024	2022-07-11 - 2023-12-31
Rörelsens intäkter	1		
Nettoomsättning		343 126	2 019 360
Rörelsens kostnader			
Övriga externa kostnader		-63 703	-131 192
Personalkostnader	2	-	-
Summa rörelsens kostnader		<u>-63 703</u>	<u>-131 192</u>
Rörelseresultat		279 423	1 888 167
Resultat från finansiella investeringar			
Resultat från aktier och andelar		-	-
Ränteintäkter		99 432	19 584
Räntekostnader		-11 049	-
Summa resultat från finansiella investeringar		<u>88 383</u>	<u>19 584</u>
Resultat efter finansiella poster		367 806	1 907 751
Bokslutsdispositioner			
Periodiseringsfond - avsättning		-91 951	-476 938
Resultat före skatt		275 854	1 430 814
Skatt		-66 174	-294 748
Årets resultat		209 680	1 136 066



BALANSRÄKNING (kronor)	Not 1	2024-12-31	2023-12-31
TILLGÅNGAR			
Anläggningstillgångar			
<u>Finansiella anläggningstillgångar</u>			
Aktier, noterade		1 575 417	860 774
Summa anläggningstillgångar	3	<u>1 575 417</u>	<u>860 774</u>
Omsättningstillgångar			
<u>Bank</u>		366 197	1 596 142
Summa omsättningstillgångar		<u>366 197</u>	<u>1 596 142</u>
SUMMA TILLGÅNGAR		1 941 614	2 456 916
EGET KAPITAL OCH SKULDER			
Eget kapital			
<u>Bundet eget kapital</u>			
Aktiekapital		25 000	25 000
Summa bundet eget kapital		<u>25 000</u>	<u>25 000</u>
<u>Fritt eget kapital</u>			
Balanserat resultat		946 066	-
Årets resultat		209 680	1 136 066
Summa fritt eget kapital		<u>1 155 746</u>	<u>1 136 066</u>
Summa eget kapital	4	<u>1 180 746</u>	<u>1 161 066</u>
Periodiseringsfond		568 890	476 938
Kortfristiga skulder			
Leverantörsskulder		-	-
Övriga skulder		191 978	818 911
Upplupna kostnader		-	-
Summa kortfristiga skulder	5	<u>191 978</u>	<u>818 911</u>
SUMMA EGET KAPITAL OCH SKULDER	6, 7	1 941 614	2 456 916



NOTER

Not 1 Allmänna redovisningsprinciper

Bolagets årsredovisning har upprättats enligt årsredovisningslagen och Bokföringsnämndens allmänna råd BFNAR 2016:10 om årsredovisning i mindre företag. Årsredovisningen är upprättat i svenska kronor (SEK).

Not 2 Personal

Företaget har ingen anställd personal och löner och ersättningar uppgår därmed till

2024-12-31 2023-12-31

- -

Not 3 Finansiella anläggningstillgångar

Tele2 B, antal aktier
Hexatronic Group, antal aktier

2024-12-31 2023-12-31

10 000 10 000

14 000 -

Ingående anskaffningsvärde

860 774 0

Inköp

714 643 860 774

1 575 417 860 774

Not 4 Förändring av eget kapital

Bundet eget kapital

Aktiekapital

25 000

25 000

Fritt eget kapital

Balanserat resultat

1 136 067

-190 000

946 067

Årets resultat

1 136 067

-1 136 067

209 680

209 680

Eget kapital

1 161 067

0

-190 000

209 680

1 180 747

Not 5 Kortfristiga skulder

Mervärdeskatt

2024-12-31 2023-12-31

78 512 486 294

Inkomsskatt

66 176 294 748

Skuld till ägare

47 290 37 870

191 978 818 911

Not 6 Ställda säkerheter

2024-12-31 2023-12-31

Inga Inga


Not 7 Eventualförpliktelser

Inga Inga


Stockholm 2025-04-30



Henrik Nygren
Styrelsens ordförande



Susanne Nygren
Ledamot



Henrietta Nygren
VD