

Styrelsen och verkställande direktören för

Alingsås Energi Nät AB

Org nr 556402-5905

får härmed upprätta

Årsredovisning och koncernredovisning

för räkenskapsåret 2023-01-01 -- 2023-12-31

Innehåll	Sida
Förvaltningsberättelse	2
Resultaträkning	7
Balansräkning	8
Eget kapital rapport	10
Kassaflödesanalys	11
Redovisningsprinciper	12
Väsentliga uppskattningar och bedömningar	17
Noter	18
Underskrifter	25

Fotokopians överensstämmelse
med originalet, intygas:



.....

Dan Sallander

Fastställelseintyg

Undertecknad verkställande direktör och styrelseordförande i Alingsås Energi Nät AB, org.nr. 556402-5905, intygar härmed att resultaträkningen och balansräkningen för moderbolaget Alingsås Energi Nät AB i årsredovisningen samt koncernresultaträkningen och koncernbalansräkningen har fastställts på årsstämman den 26 mars 2024.

Årsstämman beslutade att godkänna styrelsens förslag på vinstdisposition.

Undertecknade intygar också att innehållet i årsredovisningen och revisionsberättelsen stämmer överens med originalen.

Alingsås den 26 mars 2024



Rickard Bern
Verkställande direktör
Alingsås Energi Nät AB



Thomas Pettersson
Ordförande
Alingsås Energi Nät AB

Förvaltningsberättelse

Information om verksamheten

Alingsås Energi Nät AB (AENAB), organisationsnummer 556402-5905 med säte i Alingsås, är moderföretag för kommunens samlade energiverksamhet. AENAB erbjuder varor och tjänster inom elnät, fjärrvärme, fibernät och tjänster närliggande kärnverksamheten. I koncernen ingår det helägda dotterföretaget Alingsås Energi AB (AEAB), organisationsnummer 556499-0413. AEAB erbjuder elhandel och elproduktion i form av vattenkraft.

Kommunala ändamålet

Ägaren har i bolagsordning och ägardirektiv förklarat att koncernen Alingsås Energi har som huvuduppgift att driva och utveckla infrastruktur för elnät, fjärrvärme och elektronisk kommunikation samt bedriva elhandel och elproduktion. Koncernen ska kunna sälja närliggande produkter och tjänster, erbjuda kunderna en helhetslösning inom bolagets olika verksamhetsområden samt verka för en god energihushållning hos hushåll och bolag.

Verksamheten skall bedrivas efter affärsmässiga principer i ett långsiktigt ekonomiskt, socialt och ekologiskt hållbart perspektiv. Bolagen ska ta en aktiv del i och bidra till att skapa förutsättningar för utvecklingen av Alingsås i syfte att uppnå kommunens vision.

Styrelsernas och verkställande direktörens uppfattning är att koncernen uppfyller ändamålet.

Ars- och koncernredovisningen är skriven i tkr om inte annat anges.

Ägarförhållanden

AENAB ägs av AB Alingsås Rådhus (ABAR), organisationsnummer 556656-2244, sedan 2004-01-01. ABAR ägs av Alingsås Kommun, organisationsnummer 212000-1553, och i koncernen ingår även Fastighetskoncernen Alingsås Rådhus AB org.nr. 559075-0401 med dotterbolagen Fabs AB, organisationsnummer 556048-9162, och AB Alingsåshem, organisationsnummer 556401-2374.

Väsentliga händelser under räkenskapsåret

Ännu ett händelserikt år kan läggas till handlingarna där det har hänt oerhört mycket för Alingsås Energis vidkommande. Trots en fortsatt skakig omvärld med en rad faktorer till följd som vi inte kunnat påverka, så kan vi påvisa ett bra år utifrån hållbarhetsperspektivet, såväl ekonomiskt som socialt och inte minst miljömässigt. Vi är, och ska fortsatt vara, en möjliggörare för ett hållbart Alingsås.

En betydande händelse är förändringen av Alingsås Energis bolagsstruktur. För att svara upp mot elmarknadsdirektivet och ändringen av Ellagen (1997:857) och tydligare separera elnätsverksamheten har vi nu organiserat affärsområde Elnät i ett eget bolag. Koncernen består nu, från och med hösten 2023, av tre bolag i stället för som tidigare två. I samband med det nya dotterbolagets verksamhetsstart genomfördes också namnbyten på bolagen. Från och med 1 januari 2024 heter moderbolaget Alingsås Energi AB och dotterbolagen Alingsås Energi Elnät AB respektive Alingsås Energi Elhandel och Elproduktion AB.

År 2023 har inneburit en volatil elhandelsmarknad då vi under året har upplevt de historiskt högsta, såväl som de historiskt lägsta, priserna på elmarknaden. Ett fortsatt arbete för att balansera affärsriskerna till följd av marknadens utveckling pågår alltså. Likaså har stora förändringar på bränslemarknaden slagit igenom. Tillgången på spån och spill från bygg- och skogsindustrin har minskat samtidigt som det pågår en förskjutning av råvarorna till andra branscher, däribland pappersindustrin, som numera kan förädla även delar av träråvaran som tidigare gick till bränsle för fjärrvärmeproduktion. Detta i kombination med det pågående kriget i Ukraina och den vilkande konjunkturen har, på relativt kort tid, lett till en 40-procentig ökning av priserna på dessa råvaror. Fjärrvärmesystemet är ett värdefullt, stabilt och hållbart alternativ för uppvärmning som bidrar till den pågående gröna omställningen. Att värma upp fastigheter och varmvatten med fjärrvärme i stället för el ger utrymme för andra verksamheter att ta plats i energisystemet, vilket också är en förutsättning för fortsatt tillväxt i kommunen.

Vidare så förstärks vårt fokus på drift- och säkerhetsfrågor till följd av det förändrade säkerhetsläget. Vi är nu inne i ett arbete där vi tar ett samlat grepp över våra infrastrukturer med revidering av våra kontinuitetsplaner. Under kommande år kommer också en hel del rapportering avkrävas oss och marknadens aktörer till olika myndigheter. Vi försöker förbereda oss för det redan nu.

Åter igen har ljuset präglats Alingsås genom den 24e upplagan av Lights in Alingsås. Eventet genomfördes på ett mycket bra sätt och något vi noterat är den positiva återkopplingen från det lokala näringslivet, däribland restauranger och caféer, vars försäljning gynnas under veckorna som eventet pågår.

När det gäller investeringar så har arbetet med Bälinge Företagspark fortlöpt under året där Norra Etapp 1 numera har gatubelysning på plats samt där Lindex nya lager har utrustats med elnät, fjärrvärme och fiber. I och med kommunens utbyggnad av vatten- och avlopp till Västra Bodarna så har vi samförlagt el och fiber till området vilket har möjliggjort 32 nya fiberanslutningar. Under året har vi också genomfört byten av elmätare hos våra kunder och vid årsskiftet hade vi bytt 10 000 av de dryga 15 000 mätare som vi har i vårt område.

Fotokopians överensstämmelse
med originalot, inlygas:



Dan Sallander

Uppfyllande av ägardirektiv

Enligt ägardirektiven skall verksamheten sätta kunden i fokus genom en hög servicenivå, hög leveranssäkerhet och skäliga priser. Bolagen skall tillsammans med kunder och kommunkoncernen i övrigt utveckla helhetslösningar som bidrar till kundernas och ortens utveckling. Alingsås Energi skall vara ett föredöme i att ha helhetssyn på frågor rörande kvalitet, arbetsmiljö, miljö och ekonomi i verksamheten. Bolaget ska även verka för en fortsatt utbyggnad av laddinfrastruktur i kommunen.

Leveranskvaliteten inom Alingsås Energis alla affärsområden har generellt varit god under året. Affärsområde Elnät hade ett större avbrott i och med ett haveri av transformator T5 vilket reducerades genom reservmatning av mottagningsstation M2.

För att mäta servicenivå genomförs mätningar av Nöjd-kund-index (NKI). Mätningar mot konsumenter genomförs fyra gånger per år och redovisar andelen positiva svar. Senaste mätningen bland konsumenterna presenterades i december och visade på 77 %, medan motsvarande siffra för Sverigeindex var 73 %.

Alingsås Energi har som mål att bibehålla en hög andel förnyelsebar energi i leverans till kund. Fossil produktion finns för reservkraft, spetslast och lagstadgad testkörning under året. Under 2023 har vi haft CO2-utsläpp uppgående till 23 ton.

För att mäta arbetsmiljön och trivsel på arbetsplatsen genomförs årligen en medarbetarenkät och resultatet sammanställs i Nöjd-medarbetar-index (NMI), NMI mäts som andel positiva svar i medarbetarenkäten, vilket i årets mätning var 91,5% (93,4%).

I ägardirektivet ingår även att Alingsås Energi ska bygga ut infrastrukturen av laddstolpar. Sedan 2022 finns det 50 laddplatser i Alingsås Energis regi, plus två platser som hyrs ut. Koncernen genererar, för 2023, en avkastning på totalt kapital med 5,4 % (4,3 %), vilket överskrider ägarens krav. Soliditeten för koncernen uppgår vid periodens slut till 51,8 % (52,4 %) och ägarens krav för koncernen på helår ligger på 40 %.

Med ovanstående rapporterar bolaget uppfyllandet av ägardirektivens målsättningar om skäliga priser och hög leverans kvalitet samt en helhetssyn på kvalitet, arbetsmiljö, miljö och ekonomi i verksamheten.

Prioriterade mål och åtaganden

Enligt Alingsås kommuns styrmodell tar kommunfullmäktige fram prioriterade mål där verksamheterna skall göra åtaganden som bidrar till uppfyllandet av målen. Syftet är att Alingsås Energi skall bidra till att uppfylla kommunens vision. Alingsås Energi har identifierat en hållbar utveckling och infrastruktur som främsta områden där verksamheten kan bidra till samhällets utveckling.

Föregående års utbyggnad av laddplatser ledde till att det nu finns 50 publika laddplatser i Alingsås Energis regi vilket innebär att målet avseende utvecklingen av laddinfrastruktur är uppfyllt.

Under hållbar utveckling har bolaget tre delmål; att bidra till utvecklingen av det cirkulära och energieffektiva Alingsås, att bidra till utvecklingen av fossilfria transporter samt att utveckla ljusmiljöer med avseende på trygghet, energieffektivitet och Alingsås som ljusstad.

Energiomställningen fortsätter i hög fart och andelen solceller i vårt område ökar. Främst är det privatkunder och fastighetsägare som väljer att sätta upp mindre anläggningar på sina hustak, s.k. mikroproducenter. Bolaget har ett färdigt koncept för att erbjuda kunder installation av solceller. Vid utgången av år 2023 fanns 618 (425) solcellsanläggningar inom vårt elnät. Vi har en egen solcellsanläggning som är belägen på en transformatorstation vid Bullgatan, och produktionen används för ersättning av elnätets normala energiförluster.

Genom utveckling av infrastrukturen för energi, ljus och datakommunikation bidrar verksamheten kraftfullt till kommunfullmäktiges prioriterade mål, bland annat till social trygghet genom hög leverans kvalitet och ekonomiskt genom konkurrenskraftiga priser.

Omvärd och framtida utveckling

År 2024 förväntas bli ett tufft år med många utmaningar sett till bränsle- och elmarknaden. Utmaningen är att balansera våra intäkter med de ökade kostnaderna vi prognostiserar för råvaror samt övriga kostnader. Året började mycket kallt, varför vi var tvungna att ställa upp med spetslast som tyvärr har en negativ påverkan för såväl resultatet som vår miljöprestanda. Vi kommer fortsätta att jobba intensivt med att förstärka vårt elnät. En plan har tagits fram, men det kommer att krävas stora investeringar och tar sin tid. Kundernas ökande krav och behov av effektkapacitet förväntas öka. Vi har dock en fortsatt hög ambition om att vara en möjliggörare för den hållbara staden och växa i takt med tiden.

Fotokopians överensstämmelse
med originalet, intygas:

.....

Dan Sallander

Flerårsöversikt *

<u>Koncern</u>	<u>2023</u>	<u>2022</u>	<u>2021</u>	<u>2020</u>	<u>2019</u>
Nettoomsättning	349 745	327 777	292 054	239 290	252 477
Rörelseresultat	53 212	39 236	37 152	34 295	35 863
Resultat efter finansiella poster	49 731	36 727	35 037	32 219	33 533
Balansomslutning	1 002 278	914 424	890 800	865 729	835 760
Eget kapital	518 698	479 127	449 939	422 152	396 798
Kassaflöde från den löpande verksamheten	103 364	97 997	80 399	89 968	100 475
Soliditet, %	51,8	52,4	50,5	48,8	47,5
Vinstmarginal, %	15,4	12,1	12,8	14,4	14,3
Avkastning på eget kapital, %	9,6	7,7	7,8	7,6	8,5
Avkastning på totalt kapital, %	5,4	4,3	4,3	4,0	4,3
Antal anställda, 31 december	68	70	69	70	62
<u>Moderföretag</u>	<u>2023</u>	<u>2022</u>	<u>2021</u>	<u>2020</u>	<u>2019</u>
Nettoomsättning exkl. punktskatter	270 942	213 483	215 621	197 010	198 073
Rörelseresultat	45 870	32 914	31 668	30 106	34 543
Resultat efter finansiella poster	42 122	30 155	29 475	28 138	32 214
Balansomslutning	955 025	871 274	851 240	838 576	800 972
Eget kapital	61 548	59 150	59 316	59 475	60 736
Kassaflöde från den löpande verksamheten	112 084	93 951	74 731	87 141	78 478
Soliditet, %	51,8	52,2	50,0	47,6	47,1
Vinstmarginal, %	17,0	15,4	14,7	15,4	17,6
Avkastning på eget kapital, %	8,5	6,6	6,6	7,0	8,5
Avkastning på totalt kapital, %	4,8	3,8	3,7	3,6	4,4
Antal anställda, 31 december	68	70	69	70	62

Personal

Medelantalet anställda i koncernen var 68 personer (70). Av totala antalet medarbetare 2023-12-31 var 46 män (46) och 22 kvinnor (24). Vid årets slut var antalet anställda 68 personer (inklusive vikarier och visstidsanställda).

Slumpvisa drog- och alkoholtester har utförts inom koncernen. Friskvårdsarbetet har fortsatt med möjlighet till en friskvårdstimme per vecka samt ett friskvårdsbidrag om maximalt 3 200 kronor per år. Personalen har under året getts möjligheten att vara anslutna till en sjukvårdsförsäkring.

Miljö

Inom koncernen finns 2 tillståndspliktiga och 3 anmälningspliktiga verksamheter enligt miljöbalken. Sävelund och Gjularen är tillståndspliktiga medan Nolltorp, Hemsjö och vår avfallshantering är anmälningspliktiga. Dessa verksamheter utgörs framför allt av värmeproduktion. Därmed är en stor del av koncernens verksamhet beroende av den tillstånds- och anmälningspliktiga verksamheten. Samtliga verksamheter har gilliga tillstånd.

Den tillståndspliktiga verksamheten påverkar miljön i och med att värmeproduktionen förbränner biobränsle och olja, vilket medför utsläpp i framför allt luften. Huvudsakliga fasta restprodukter ur processen är aska från biobränslen som återförs till skogen.

Alingsås Energi har sedan 2015 certifierat sitt miljöarbete mot ISO 14001. Arbetsmiljöarbetet är sedan 2020 certifierat mot ISO 45001. Bolaget arbetar aktivt med miljö- och arbetsmiljöledning med stöd av dessa system.

Fotokopians överensstämmelse
med originalet, intygas:

.....

Dan Sallander

Finansiell riskstyrning och osäkerhetsfaktorer

Styrelserna antar skriftliga policys för specifika områden såsom elprisrisk, valutarisk och kreditrisk.

Sedan den 20 december 2017 hanteras långfristiga lån av Alingsås kommun. Koncernen har gemensam finanshantering i en sk internbank. Prognosantaganden i de affärsmässliga åtagandena görs av bolaget men osäkerhetsfaktorn i räntebedömningen framåt hanteras av Alingsås kommun.

Koncernen utsätts genom sin verksamhet för en mängd olika finansiella risker: marknadsrisk (elprisrisk, valutarisk, och ränterisk), kreditrisk och likviditetsrisk. Elhandelsbolagets övergripande riskhanteringspolicy fokuserar på oförutsägbarheten på de finansiella marknaderna och eftersträvar att minimera potentiella ogynnsamma effekter på företagets finansiella resultat. Riskhanteringen sköts av ekonomiförvaltningen i samarbete med affärsområdet elhandel enligt policys som fastställts av styrelsen.

Marknadsrisker

Elprisrisk

Alingsås Energi ABs försäljning av el till kunder sker såväl till rörliga priser som fasta priser. Inköp av el sker till rörliga priser på den fysiska elmarknaden. Sverige är indelat i fyra prisområden vilket kan innebära att priserna skiljer sig åt beroende på var elen köps in och säljs. Den exponering som detta medför hanteras med hjälp av finansiella elterminkontrakt som säkrar systempris (snittpris för Norden). Härutöver används även prisdifferenskontrakt som säkrar skillnaden mellan systempris och områdespriser.

Ränterisk avseende kassaflöden och verkliga värden

Ränterisken uppstår genom långfristig upplåning. Upplåning som görs med rörlig ränta utsätter bolaget för ränterisk avseende kassaflöde. Upplåning som görs med fast ränta utsätter företaget för ränterisk avseende verkligt värde. De av kommunfullmäktige antagna Finansriktlinjerna för Alingsås kommunkoncern gäller fr o m 21 december 2017 för Alingsås Energi i tillämpliga delar. Kommunens upplåningsportfölj ska eftersträva en genomsnittlig räntebindning på 2,5 år med ett tillåtet intervall mellan 1,5 och 4 år. Dock får det vara maximalt 50% räntebindningsförfall inom 12 månader. Kapitalbindningens målsättning är 2,5 år i genomsnitt, med ett tillåtet intervall mellan 1,5 - 4 år. Utfallet för 2023 blev 2,44 år för räntebindningen och 2,44 år för kapitalbindningen, vilket visar att målsättningen är uppfylld. Av internbankens portfölj har 20% ett kapital- och ränteförfall inom 12 månader.

Valutarisk

Den finansiella elmarknaden i Norden prissätter el i euro. Den valutarisk som uppkommer vid användandet av finansiella terminer har säkrats genom att i första hand handla i svenskt prisområde (i SEK).


Kreditrisk

Kreditrisk uppstår genom likvida medel, derivatinstrument och tillgodohavanden hos banker och finansinstitut samt kreditexponeringar gentemot kunder, inklusive utestående fordringar och avtalade transaktioner. Alingsås Energi följer upp och analyserar kreditrisken för varje ny företagskund innan standardvillkor för betalning och leverans erbjuds.

Likviditetsrisk

Kassaflödesprognoser upprättas och analyseras för att säkerställa att det finns tillräckligt med kassamedel för att möta behovet i den löpande verksamheten. På balansdagen hade Alingsås Energi koncernen en checkräkningskredit uppgående till 340 mkr, varav 269,0 mkr var utnyttjat.

Fotokopians överensstämmelse
med original, intygas:


Dan Sallander

Förslag till resultatdisposition

Till årsstämmans förfogande står följande vinstmedel (kr):

Balanserad vinst	17 783 041
Årets resultat	<u>2 397 813</u>
Summa	20 180 854

Styrelsen föreslår att vinstmedlen disponeras så att

I ny räkning överförs

Summa 20 180 854

Vad beträffar bolagets resultat och ställning i övrigt hänvisas till efterföljande resultat- och balansräkningar med tillhörande bokslutskommentarer.

Fotokopians överensstämmelse
med originalet, intygas:

.....

Dan Sallander

2024032816279

RESULTATRÄKNING

tkr	Not	Koncern		Moderföretag	
		2023	2022	2023	2022
<u>Rörelsens intäkter m.m.</u>					
Nettoomsättning	3	349 745	327 777	270 942	213 483
Anslutnings- och servisavgifter		12 919	10 981	12 919	10 981
Aktiverat arbete för egen räkning		9 612	10 202	9 612	10 202
Övriga rörelseintäkter		5 417	6 132	5 122	6 128
		<u>377 692</u>	<u>355 092</u>	<u>298 595</u>	<u>240 793</u>
<u>Rörelsens kostnader</u>					
Råvaror och andra direkta kostnader		-137 722	-154 276	-77 369	-50 899
Anläggningskostnader		-23 901	-13 161	-14 669	-9 735
Övriga externa kostnader	4, 5	-39 614	-33 440	-38 643	-33 386
Personalkostnader	6	-58 941	-56 428	-58 637	-56 122
Av- och nedskrivningar av materiella anläggningstillgångar	11, 12, 13	-61 535	-58 421	-60 639	-57 608
Övriga rörelsekostnader		-2 768	-129	-2 768	-129
		<u>-324 480</u>	<u>-315 856</u>	<u>-252 725</u>	<u>-207 879</u>
Rörelseresultat		53 212	39 236	45 870	32 914
<u>Resultat från finansiella poster</u>					
Ränteintäkter och liknande resultatposter	7	569	271	290	21
Räntekostnader och liknande resultatposter	8	-4 051	-2 780	-4 038	-2 780
		<u>-3 481</u>	<u>-2 509</u>	<u>-3 748</u>	<u>-2 759</u>
Resultat efter finansiella poster		49 731	36 727	42 122	30 155
Bokslutsdispositioner	9	-	-	-39 209	-30 400
Resultat före skatt		49 731	36 727	2 913	-245
Skatt på årets resultat	10	-10 160	-7 538	-515	79
Årets resultat		39 571	29 188	2 398	-166

Fotokopians överensstämmelse
med original, intygas:

ANNA 556402-5905


Dan Sallander

BALANSRÄKNING

2024032816281

tkr	Not	Koncern		Moderföretag	
		2023-12-31	2022-12-31	2023-12-31	2022-12-31
TILLGÅNGAR					
<u>Anläggningstillgångar</u>					
Materiella anläggningstillgångar					
Byggnader och mark	11	90 774	88 857	64 624	62 337
Maskiner och andra tekniska anläggningar	12	696 978	675 128	686 214	665 414
Inventarier, verktyg och installationer	13	12 686	8 013	12 686	8 013
Pågående nyanläggningar	14	81 308	49 991	81 086	49 012
		<u>881 745</u>	<u>821 989</u>	<u>844 609</u>	<u>784 777</u>
Finansiella anläggningstillgångar					
Andelar i koncernföretag	15	–	–	19 765	18 740
Andra långfristiga värdepappersinnehav	16	158	158	158	158
Uppskjuten skattefordran	17	0	2	–	–
		<u>159</u>	<u>161</u>	<u>19 923</u>	<u>18 898</u>
Summa anläggningstillgångar		881 904	822 150	864 533	803 675
<u>Omsättningstillgångar</u>					
Immateriella omsättningstillgångar					
Utsläppsrätter		1 083	1 083	1 083	1 083
Elcertifikat		2	12	–	–
		<u>1 084</u>	<u>1 095</u>	<u>1 083</u>	<u>1 083</u>
Varulager mm					
Råvaror och förnödenheter		10 120	7 602	9 971	7 491
		<u>10 120</u>	<u>7 602</u>	<u>9 971</u>	<u>7 491</u>
Kortfristiga fordringar					
Kundfordringar		41 701	16 842	17 975	10 631
Fordringar hos kommunala bolag		15 784	6 338	14 307	5 851
Övriga fordringar		10 658	8 163	17 197	13 151
Förutbetalda kostnader och upplupna intäkter	18	41 026	52 235	29 959	29 393
		<u>109 169</u>	<u>83 578</u>	<u>79 439</u>	<u>59 025</u>
Summa omsättningstillgångar		120 374	92 274	90 493	67 599
SUMMA TILLGÅNGAR		1 002 278	914 424	955 025	871 274

Fotokopians övarensstämmelse
med original, intygas:



Dan Sallander

2024032816282

BALANSRÄKNING

tkr	Not	Koncern		Moderföretag	
		2023-12-31	2022-12-31	2023-12-31	2022-12-31
EGET KAPITAL OCH SKULDER					
Eget kapital					
<i>Bundet eget kapital</i>					
Aktiekapital	19	38 000	38 000	38 000	38 000
Reservfond				3 367	3 367
				<u>41 367</u>	<u>41 367</u>
<i>Fritt eget kapital</i>					
Balanserat resultat				17 783	17 949
Årets resultat				2 398	-166
				<u>20 181</u>	<u>17 783</u>
Övrigt tillskjutet kapital		13 367	13 367		
Annat eget kapital inkl. årets resultat		467 331	427 760		
Eget kapital hänförligt till moderföretagets aktieägare		518 698	479 127		
		<u>518 698</u>	<u>479 127</u>	<u>61 548</u>	<u>59 150</u>
Obeskattade reserver	20			545 109	498 123
Avsättningar					
<i>Avsättningar för pensioner och liknande förpliktelser</i>					
Uppskjuten skatteskuld	21	–	382	–	382
		114 230	104 588	–	–
		<u>114 230</u>	<u>104 970</u>	<u>0</u>	<u>382</u>
Kortfristiga skulder					
Leverantörsskulder		43 567	18 591	30 910	17 827
Skulder till Alingsås kommun	22	264 896	245 963	268 906	257 800
Aktuell skatteskuld		515	–	515	–
Övriga skulder		30 750	26 517	30 317	26 005
Upplupna kostnader och förutbetalda intäkter	23	29 622	39 258	17 719	11 988
		<u>369 349</u>	<u>330 328</u>	<u>348 368</u>	<u>313 619</u>
SUMMA EGET KAPITAL OCH SKULDER		1 002 278	914 424	955 025	871 274

Fotokopians överensstämmelse
med originalet, intygas:


Dan Sallander

2024032816283

FÖRÄNDRING AV EGET KAPITAL

Koncern


tkr	Hänförligt till moderföretagets aktieägare			Summa
	Aktie- kapital	Övrigt tillskjutet kapital	Annat eget kapital inkl. årets resultat	
Ingående balans 2022-01-01	38 000	13 367	398 572	449 939
Årets resultat			29 188	29 188
Utgående balans 2022-12-31	38 000	13 367	427 760	479 127
Ingående balans 2023-01-01	38 000	13 367	427 760	479 127
Årets resultat			39 571	39 571
Utgående balans 2023-12-31	38 000	13 367	467 331	518 698

Moderföretag

tkr	Aktie- kapital	Reserv- fond	Fritt eget kapital	Totalt eget kapital
Ingående balans 2022-01-01	38 000	3 367	17 949	59 316
Årets resultat			-166	-166
Utgående balans 2022-12-31	38 000	3 367	17 783	59 150
Ingående balans 2023-01-01	38 000	3 367	17 783	59 150
Årets resultat			2 398	2 398
Utgående balans 2023-12-31	38 000	3 367	20 181	61 548

Under fritt eget kapital för moderföretaget återfinns ett aktieägartillskott om 10 000 tkr med återbetalningsskyldighet.
Under övrigt tillskjutet kapital för koncernen återfinns ett aktieägartillskott om 10 000 tkr med återbetalningsskyldighet.

Fotokopians överensstämmelse
med originalet, intygas:



Dan Sallander

Värdering enligt lägsta värdets princip utförs på balansdagen. För den del som avser att täcka den egna skulden kan nettoförsäljningsvärdet antas vara samma som anskaffningsvärdet.

För utsläppsrätter som innehas i syfte att säljas och som inte sålts på termin anses spotkursen vara nettoförsäljningsvärdet.

Räntefäkter

Räntefäkter redovisas i takt med att de intjänas.

Leasing

Leasingavtal klassificeras antingen som finansiell eller operationell leasing. Finansiell leasing föreligger då de ekonomiska riskerna och fördelarna som är förknippade med ägande i allt väsentligt är överförda till leasetagaren. Övriga leasingavtal är operationella leasingavtal. Klassificering av leasingavtal görs vid leasingavtalets ingående.

I moderföretaget redovisas samtliga leasingavtal som operationella leasingavtal. I koncernen finns inga väsentliga finansiella leasingavtal, varför alla leasingavtal även i koncernen redovisas som operationella leasingavtal.

Ersättningar till anställda

Kortfristiga ersättningar

Kortfristiga ersättningar såsom löner, sociala avgifter, semesterlöner, bilersättningar och liknande är ersättningar som förfaller inom 12 månader från balansdagen det år som den anställda tjänar in ersättningen och kostnadsförs löpande.

Avgiftsbestämda pensionsplaner

Avgiftsbestämda pensionsplaner (AKAP-KR) är planer för ersättningar efter avslutad anställning, enligt vilka fastställda avgifter betalas till en separat juridisk enhet. Avgifter till avgiftsbestämda pensionsplaner kostnadsförs under det räkenskapsår de avser.

Förmånsbestämda pensionsplaner

Förmånsbestämda pensionsplaner är andra planer än avgiftsbestämda pensionsplaner (Gamla PA-KFS). Koncernen betalar försäkringspremier för att finansiera ersättningar efter avslutad anställning. Eftersom koncernen inte har några förpliktelser att betala ersättningar direkt till anställda eller ytterligare belopp om försäkringsgivaren inte betalar alla framtida ersättningar till anställda redovisas planen som en avgiftsbestämd plan.

Koncernens förmånsbestämda planer som regleras genom betalning av pensionspremier redovisas som avgiftsbestämda pensionsplaner och kostnadsförs därmed i den period där den relevanta tjänsten utförs.

Ersättningar vid uppsägning

En avsättning för avgångsvederlag redovisas endast om koncernen är förpliktigt att avsluta en anställning före den normala tidpunkten eller när ersättningar lämnas som ett erbjudande för att uppmuntra frivillig avgång. Avsättning görs för den del av uppsägningsslönen som den anställda får utan arbetsplikt, med tillägg för sociala avgifter.

Låneutgifter

Samtliga låneutgifter kostnadsförs i den period som de hänförs till och redovisas i posten *Räntekostnader och liknande resultatposter*.

Fotokopians överensstämmelse
med originalet, intygas:



Dan Sallander

Avskrivningar

Materiella anläggningstillgångar skrivs av linjärt över tillgångarnas eller komponenternas bedömda nyttjandeperiod. Avskrivningen beräknas på det avskrivningsbara beloppet vilket i de allra flesta fall utgörs av tillgångens anskaffningsvärde.

Mark har inte någon begränsad nyttjandeperiod och skrivs därför inte av.

Följande nyttjandeperioder tillämpas:

<i>Materiella anläggningstillgångar</i>	<i>Ar</i>
<i>Byggnader och mark</i>	
Byggnader	12-60
Byggnadsinventarier	5-15
Markanläggningar	5-20
<i>Maskiner och andra tekniska anläggningar</i>	
Eldistributionsanläggningar	10-30
Fjärrvärmeanläggningar	20-25
Fjärrvärmeverk	15-20
Fibernätsanläggningar	5-25
Belysningsanläggningar	15-30
Vindkraftsanläggningar	15
Externa mätare	10
<i>Inventarier, verktyg och installationer</i>	
Maskiner och inventarier	5-10
Datorer	3
Fordon	5-15

Nedskrivningar

Nedskrivningar av materiella anläggningstillgångar

Allmänna principer

Per balansdagen bedöms om det föreligger en indikation på att en tillgångs värde är lägre än dess redovisade värde. Om en sådan indikation finns beräknas tillgångens återvinningsvärde. Om återvinningsvärdet understiger redovisat värde görs en nedskrivning som kostnadsförs.

Nedskrivning av finansiella anläggningstillgångar

Allmänna principer

Per varje balansdag görs en bedömning av om det finns någon indikation på att en eller flera finansiella anläggningstillgångar har minskat i värde. Om en sådan indikation finns beräknas tillgångens återvinningsvärde.

Återföring av nedskrivning

Nedskrivning av finansiella anläggningstillgångar återförs om de skäl som låg till grund för nedskrivningen har förändrats.

Koncernbidrag


Lämnade och erhållna koncernbidrag redovisas som bokslutsdispositioner.

Balansräkning

Materiella anläggningstillgångar

Materiella anläggningstillgångar redovisas som tillgång i balansräkningen om det är sannolikt att framtida ekonomiska fördelar som är förknippade med tillgången sannolikt kommer att tillfalla koncernen och anskaffningsvärdet kan mätas på ett tillförlitligt sätt. Materiella anläggningstillgångar värderas till anskaffningsvärde med avdrag för ackumulerade av- och nedskrivningar.

Fotokopians överensstämmelse
med original, intygas:


Dan Sallander

Materiella anläggningstillgångar har delats upp på betydande komponenter när dessa har väsentligt olika nyttjandeperioder. Avskrivningsbart belopp utgörs av anskaffningsvärdet minskat med ett beräknat restvärde om detta är väsentligt. Avskrivning sker linjärt över den förväntade nyttjandeperioden.

Anskaffningsvärde

I anskaffningsvärdet ingår inköpspriset och utgifter som är direkt hänförliga till inköpet och syftar till att bringa tillgången på plats och i skick för att utnyttjas i enlighet med företagsledningens avsikt med förvärvet. Som direkt hänförliga utgifter hänförs utgifter för leverans, hantering, installation och montering, lagfarter samt konsulttjänster. Anskaffningsvärdet reduceras med offentliga bidrag som erhållits för förvärv av anläggningstillgångar.

Tillkommande utgifter

Tillkommande utgifter aktiveras endast om det är sannolikt att de framtida ekonomiska fördelar som är förknippade med tillgången kommer att komma koncernen till del och anskaffningsvärdet kan beräknas på ett tillförlitligt sätt. Utbyte av komponenter räknas in i tillgångens redovisade värde. Om inte, kostnadsförs utgifter under det räkenskapsår som de uppkommer.

Reparationer och underhåll kostnadsförs löpande.

Finansiella instrument

Kundfordringar och liknande fordringar

Kundfordringar och liknande fordringar är finansiella tillgångar med fasta betalningar eller betalningar som går att fastställa med belopp. Fordringar uppkommer då koncernen tillhandahåller pengar, varor eller tjänster direkt till kredittagaren utan avsikt att bedriva handel med fordringsrätterna.

Kundfordringar och liknande fordringar värderas till upplupet anskaffningsvärde. Kundfordringar värderas till det värde som beräknas inflyta, d v s med avdrag för osäkra fordringar.

Finansiella skulder

Samtliga finansiella skulder värderas till upplupet anskaffningsvärde, dvs. det förväntade kassaflödet diskonterat med den effektivränta som beräknades vid anskaffningstillfället. Det innebär att leverantörsskulder som har kort förväntad löptid värderas till nominellt belopp.

Derivatinstrument

Koncernen använder olika typer av derivatinstrument (terminer, optioner och swappar) för att säkra olika finansiella risker och då framförallt valutarisker, råvaruprisrisker och ränterisker.

Immateriella omsättningstillgångar

Innehav av elcertifikat och utsläppsrätter värderas till det lägsta av anskaffningsvärdet och nettoförsäljningsvärdet på balansdagen. Först in- först ut- principen tillämpas (FIFU).

Inköpta elcertifikat och tilldelade utsläppsrätter finns registrerade hos Energimyndigheten.

Energiderivat

Alla köp av energiderivat som görs i prissäkringssyfte, redovisas i samband med att kontraktet går i leverans och påverkar därmed enbart inköpspriset på den volym energi som säkrats. Dessa energiderivat utgör således finansiella instrument.

Varulager

Varulager värderas enligt lägsta värdets princip, d v s till det lägsta av anskaffningsvärdet och nettoförsäljningsvärdet. Anskaffningsvärdet utgörs av inköpspris och utgifter direkt hänförliga till inköpet. Nettoförsäljningsvärdet utgörs av det uppskattade försäljningspriset i den löpande verksamheten med avdrag för uppskattade kostnader för färdigställande och för att åstadkomma en försäljning.

Anskaffningsvärdet har fastställts genom tillämpning av först-in, först-ut-metoden (FIFU).

Fotokopians överensfärmelse
med originalet, intygas:


Dan Sallander

Inkomstskatter

Inkomstskatter utgörs av aktuell skatt och uppskjuten skatt. Aktuella skattefordringar och skatteskulder samt uppskjutna skattefordringar och skatteskulder kvittas om det finns en legal rätt till kvittning.

Aktuell skatt

Aktuell skatt är inkomstskatt för innevarande räkenskapsår som avser årets skattepliktiga resultat och den del av tidigare räkenskapsårs inkomstskatt som ännu inte har redovisats. Aktuell skatt värderas till det sannolika beloppet enligt de skattesatser och skatteregler som gäller per balansdagen och nuvärdesberäknas inte.

Uppskjuten skatt

Uppskjuten skatt är inkomstskatt för skattepliktiga resultat avseende framtida räkenskapsår till följd av tidigare transaktioner eller händelser.

Uppskjuten skatt beräknas på samtliga temporära skillnader, dvs. skillnaden mellan de redovisade värdena för tillgångar och skulder och deras skattemässiga värden samt skattemässiga underskott. Förändringar i uppskjuten skatteskuld eller uppskjuten skattefordran redovisas i resultaträkningen om inte förändringen är hänförlig till en post som redovisas i eget kapital.

Uppskjuten skatteskuld och uppskjuten skattefordran värderas enligt de skattesatser och skatteregler som är beslutade före balansdagen.

Uppskjuten skattefordran värderas till högst det belopp som sannolikt kommer att återvinnas baserat på innevarande och framtida skattepliktiga resultat. Värderingen omprövas per varje balansdag för att återspegla aktuell bedömning av framtida skattemässiga resultat.

Avsättningar

En avsättning redovisas i balansräkningen när koncernen har en legal eller informell förpliktelse som en följd av en inträffad händelse och det är sannolikt att ett utflöde av resurser kommer att krävas för att reglera åtagandet och en tillförlitlig uppskattning av beloppet kan göras. Om effekten av när i tiden betalningen sker är väsentlig redovisas avsättningen till nuvärdet av de framtida betalningar som krävs för att reglera förpliktelsen.

Skulder

Skulder för elcertifikat och utsläppsrätter

Skulder för elcertifikat och utsläppsrätter uppkommer i takt med försäljning (elcertifikat) och utsläpp (utsläppsrätter). Här tas även hänsyn till avtal om framtida leverans av rättigheter och möjligheten till reglering av elcertifikat genom betalning av kvotpliktsavgift.

Skulder för elcertifikat och utsläppsrätter redovisas som en övrig kortfristig skuld.

Övrigt

Eventualförpliktelser

Som eventualförpliktelse redovisas

* en möjlig förpliktelse till följd av inträffade händelser och vars förekomst endast kommer att bekräftas av att en eller flera osäkra händelser, som inte helt ligger inom koncernens kontroll, inträffar eller uteblir.

* en befintlig förpliktelse till följd av inträffade händelser, men som inte redovisas som skuld eller avsättning eftersom det inte är sannolikt att ett utflöde av resurser kommer att krävas för att reglera förpliktelsen eller förpliktelsens storlek inte kan beräknas med tillräcklig tillförlitlighet.

Likvida medel

Likvida medel utgörs av disponibla tillgodohavanden.

Fotokopians överensstämmelse
med original, intygas.



Dan Sallander

Not 2 Väsentliga uppskattningar och bedömningar

Upprättande av års- och koncernredovisning enligt K3 kräver att företagsledning och styrelse gör antaganden om framtiden och andra viktiga källor till osäkerhet i uppskattningar på balansdagen som innebär en betydande risk för en väsentlig justering av de redovisade värdena för tillgångar och skulder i framtiden. Det görs också bedömningar som har betydande effekt på de redovisade beloppen i denna års- och koncernredovisning.

Uppskattningar och bedömningar baseras på historisk erfarenhet och andra faktorer som under rådande förhållanden anses vara rimliga. Resultatet av dessa uppskattningar och bedömningar används sedan för att fastställa redovisade värden på tillgångar och skulder som inte framgår tydligt från andra källor.

Uppskattningar och bedömningar ses över årligen.

Det slutliga utfallet av uppskattningar och bedömningar kan komma att avvika från nuvarande uppskattningar och bedömningar. Effekterna av ändringar i dessa redovisas i resultaträkningen under det räkenskapsår som ändringen görs samt under framtida räkenskapsår om ändringen påverkar både aktuellt och kommande räkenskapsår.

Viktiga uppskattningar och bedömningar beskrivs nedan.

Prövning av nedskrivningsbehov för immateriella och materiella anläggningstillgångar


Koncernen har betydande värden redovisade i balansräkningen avseende immateriella och materiella anläggningstillgångar. Dessa testas för nedskrivningsbehov i enlighet med de redovisningsprinciper som beskrivs i koncernens Not 1 *Redovisnings- och värderingsprinciper*. Återvinningsvärden för kassagenererande enheter fastställs genom beräkning av nyttjandevärden eller verkligt värde minus försäljningskostnader. För dessa beräkningar måste vissa uppskattningar göras avseende framtida kassaflöden och andra adekvata antaganden avseende exempelvis avkastningskrav.

Uppskjutna skatter

Koncernen redovisar i sin balansräkning uppskjutna skattefordringar och skulder vilka förväntas bli realiserade i framtida perioder. Vid beräkning av dessa uppskjutna skatter måste vissa antaganden och uppskattningar göras avseende framtida skattekonsekvenser som hänför sig till skillnaden mellan i balansräkningen redovisade tillgångar och skulder och motsvarande skattemässiga värden.

Uppskattningarna inkluderar nu gällande förslag till ändrade skattesatser de närmast påföljande åren samt att nu gällande regler för utnyttjande av förlustavdrag inte kommer att ändras.

Fotokopians överensstämmelse
med originalen, inlygga:


2024052816290

Dan Sallandoo

Not 3 Nettoomsättning

Nettoomsättning per verksamhetsgren

	Koncern		Moderföretag	
	2023	2022	2023	2022
Elförsäljning	77 638	119 686	-	-
Elnät	89 737	76 665	89 737	76 665
Fjärrvärme	120 949	93 720	120 949	93 720
Fibernät	32 559	19 536	32 566	19 536
Vindkraft	-	2	-	69
Tjänster	28 864	18 169	27 691	23 493
Nettoomsättning	349 746	327 777	270 942	213 483

Not 4 Operationell leasing

Kostnadsförda leasingavgifter under året uppgår till 444 tkr (466), varav i moderföretaget 444 tkr (466).

Framtida minimileaseavgifter förfaller enligt följande:


	Koncern		Moderföretag	
	2023	2022	2023	2022
Inom 1 år	408	211	408	211
1-5 år	990	264	990	264
Senare än 5 år	-	-	-	-
Summa	1 398	475	1 398	475

Not 5 Ersättning till revisorer

	Koncern		Moderföretag	
	2023	2022	2023	2022
<i>KPMG AB</i>				
Revisionsuppdraget	240	187	145	140
Bliråde till lekmannarevisorerna	-	-	-	-
Summa	240	187	145	140
<i>Av kommunen vald lekmannarevisor</i>				
Revisionsuppdraget	35	51	18	27
Summa	35	51	18	27
Totala ersättningar till revisorer	275	238	163	167

Med revisionsuppdrag avses granskning av årsredovisning och bokföring samt styrelsens och verkställande direktörens förvaltning, övriga arbetsuppgifter som det ankommer på bolagets revisorer att utföra samt rådgivning eller annat bliråde som föranleds av iakttagelser vid sådan granskning eller genomförande av sådana övriga arbetsuppgifter. Allt annat är andra uppdrag.

Fotokopians överensstämmelse
med originalot, bebyggas.



Dan Sellander

Not 6 Löner och ersättningar

Löner och ersättningar till anställda

	Koncern		Moderföretag	
	2023	2022	2023	2022
<i>Löner och andra ersättningar</i>				
Styrelse och verkställande direktör	2 200	1 628	2 175	1 603
Övriga anställda	35 918	35 478	35 918	35 478
Summa löner och andra ersättningar	38 118	37 106	38 093	37 081
<i>Sociala kostnader</i>				
Pensionskostnader	5 043	4 575	4 801	4 350
Varav för styrelse och verkställande direktör	195	261	195	261
Övriga sociala kostnader	13 191	12 693	13 130	12 635
Summa sociala kostnader	18 234	17 268	17 930	16 986

Enligt VD:s anställningsavtal utgår vid uppsägning från bolagets sida ett avgångsvederlag motsvarande 12 månadslöner utöver gällande 6 månaders uppsägningstid.

Medelantalet anställda

	Koncern		Moderföretag	
	2023	2022	2023	2022
Kvinnor	22	25	22	25
Män	46	45	46	45
Totalt	68	70	68	70

Könsfördelning i styrelse och företagsledning (antal)

	Koncern		Moderföretag	
	2023	2022	2023	2022
<i>Styrelse</i>				
Kvinnor	2	1	2	1
Män	7	8	7	8
Totalt	9	9	9	9
<i>Övriga ledande befattningshavare</i>				
Kvinnor	3	2	3	2
Män	5	3	5	3
Totalt	8	5	8	5

Not 7 Ränteintäkter och liknande resultatposter

	Koncern		Moderföretag	
	2023	2022	2023	2022
Ränteintäkter från Alingsås kommun	199	181	-	-
Ränteintäkter från övriga företag	370	90	-	-
Övriga finansiella intäkter	-	-	290	21
Summa	569	271	290	21

Not 8 Räntekostnader och liknande resultatposter

	Koncern		Moderföretag	
	2023	2022	2023	2022
Räntekostnader till övriga företag	-8	-21	5	-21
Räntekostnader till Alingsås kommun	-4 043	-2 759	-4 043	-2 759
Summa	-4 051	-2 780	-4 038	-2 780

Fotokopians överensstämmelse
med original, intygas:



Dan Sallander

Not 9 Bokslutsdispositioner

	Koncern		Moderföretag	
	2023	2022	2023	2022
Överavskrivningar	-	-	-46 986	-36 869
Erhållna koncernbidrag	-	-	7 777	6 469
Summa	0	0	-39 209	-30 400

Not 10 Skatt på årets resultat

	Koncern		Moderföretag	
	2023	2022	2023	2022
Aktuell skatt	-515	79	-515	79
Förändring av uppskjuten skatt avseende temporära skillnader	-2	-17	-	-
Förändring av uppskjuten skatt avseende obeskattade	-9 642	-7 600	-	-
Summa	-10 160	-7 538	-515	79
Genomsnittlig effektiv skattesats	20,4%	20,5%	17,7%	32,1%
Redovisat resultat före skatt	49 731	36 727	2 913	-245
Skatt enligt gällande skattesats (20,6%)	-10 245	-7 566	-600	50
Skatteeffekt av uppkommet underskottsavdrag	90	-	90	-
Skatteeffekt av ej avdragsgilla kostnader:	-58	-51	-57	-50
Skatteeffekt av ej skattepliktiga intäkter	53	-	52	-
Justering av skatt avseende temporära skillnader	2	17	-	-
Förändring av uppskjuten skattefordran avseende elcertifikat	-2	-17	-	-
Skattereduktion för investeringar i inventarier	-	79	-	79
Redovisad skattekostnad	-10 160	-7 538	-515	79

Not 11 Byggnader och mark

	Koncern		Moderföretag	
	2023	2022	2023	2022
Ingående ackumulerade anskaffningsvärden	130 319	128 726	101 936	100 343
Inköp	5 446	1 634	5 446	1 634
Försäljningar/utrangeringar	-173	-	-173	-
Omklassificeringar	244	-41	244	-41
Utgående ackumulerade anskaffningsvärden	135 836	130 319	107 453	101 936
Ingående ackumulerade avskrivningar	-41 462	-37 590	-39 599	-36 096
Försäljningar/utrangeringar	110	-	110	-
Årets avskrivningar	-3 709	-3 873	-3 340	-3 504
Utgående ackumulerade avskrivningar	-45 062	-41 463	-42 829	-39 599
Redovisat värde	90 774	88 856	64 624	62 337
Taxeringsvärde, byggnader	45 568	46 284	25 664	26 380
Taxeringsvärde, mark	9 064	9 064	9 064	9 064

Fotokopians överensstämmelse
med original, intygas

Dan Sallander

2024032816294

Not 12 Maskiner och andra tekniska anläggningar

	Koncern		Moderföretag	
	2023	2022	2023	2022
Ingående ackumulerade anskaffningsvärden	1 244 886	1 222 265	1 232 876	1 210 417
Inköp	47 653	32 627	47 055	32 465
Försäljningar/utrangeringar	-5 857	-36 798	-5 857	-36 798
Omklassificeringar	31 647	26 791	30 668	26 791
Utgående ackumulerade anskaffningsvärden	1 318 328	1 244 886	1 304 742	1 232 876
Ingående ackumulerade avskrivningar	-569 757	-552 370	-567 461	-550 517
Försäljningar/utrangeringar	3 152	34 797	3 152	34 797
Årets avskrivningar	-54 745	-52 185	-54 219	-51 741
Utgående ackumulerade avskrivningar	-621 350	-569 757	-618 527	-567 461
Ingående ackumulerade nedskrivningar	-	-1 000	-	-1 000
Försäljningar/utrangeringar	-	1 000	-	1 000
Utgående ackumulerade nedskrivningar	0	0	0	0
Redovisat värde	696 978	675 129	686 214	665 415

Not 13 Inventarier, verktyg och installationer

	Koncern		Moderföretag	
	2023	2022	2023	2022
Ingående ackumulerade anskaffningsvärden	31 901	29 161	31 901	29 161
Inköp	7 753	3 166	7 753	3 166
Försäljningar/utrangeringar	-3 208	-427	-3 208	-427
Utgående ackumulerade anskaffningsvärden	36 446	31 901	36 446	31 901
Ingående ackumulerade avskrivningar	-23 888	-21 951	-23 888	-21 951
Försäljningar/utrangeringar	3 208	426	3 208	426
Årets avskrivningar	-3 081	-2 363	-3 081	-2 363
Utgående ackumulerade avskrivningar	-23 760	-23 888	-23 760	-23 888
Redovisat värde	12 686	8 013	12 686	8 013

Not 14 Pågående nyanläggningar

	Koncern		Moderföretag	
	2023	2022	2023	2022
Ingående ackumulerade anskaffningsvärden	49 991	38 176	49 012	38 176
Inköp	64 165	38 920	63 942	37 941
Omklassificeringar	-32 848	-27 104	-31 869	-27 104
Utgående ackumulerade anskaffningsvärden	81 308	49 991	81 086	49 012
Redovisat värde	81 308	49 991	81 086	49 012

Pågående nyanläggningar fördelas: Elnät 41 645 tkr (23 187), Värme 2 185 tkr (4 152), Fibernät 19 442 tkr (16 900)
Belysning 5 640 tkr (2 298), Laddstolpar 0 tkr (847), Fastigheter 12 174 tkr (1 627).

Fotokopians överensstämmelse
med original. Infogas

Dan Sallander

Not 15 Andelar i koncernföretag

	Moderföretag	
	2023	2022
Ingående ackumulerade anskaffningsvärden	18 740	18 740
Förvärv	25	–
Aktieägartillskott	1 000	–
Utgående ackumulerade anskaffningsvärden	19 765	18 740

Dotterföretag	Org nr	Säte	Andel, % kapital (röster)	Antal andelar	Redovisat värde	
					2023	2022
Alingsås Energi AB	556499-0413	Alingsås	100,0 (100,0)	13 333	18 740	18 740
Alingsås Energi Elnät AB	559434-7188	Alingsås	100,0 (100,0)	250	1 025	–
					19 765	18 740

Aktierna har ett kvotvärde om 100 kr per styck.

Not 16 Andra långfristiga värdepappersinnehav

	Koncern		Moderföretag	
	2023	2022	2023	2022
Ingående ackumulerade anskaffningsvärden	159	159	159	159
Utgående ackumulerade anskaffningsvärden	159	159	159	159

Ingående ackumulerade nedskrivningar	-1	-1	-1	-1
Utgående ackumulerade nedskrivningar	-1	-1	-1	-1

Redovisat värde	158	158	158	158
-----------------	-----	-----	-----	-----

Företag	Koncern		Moderföretag	
	2023	2022	2023	2022
Svensk Inköpscentral för Infrastruktur Ekonomisk förening (Sinfra)	15	15	15	15
Netwest Sweden AB	143	143	143	143
	158	158	158	158

Not 17 Uppskjuten skattefordran

Koncern	2023			2022		
	Temporär skillnad	Uppskjuten skuld	Uppskjuten fordran	Temporär skillnad	Uppskjuten skuld	Uppskjuten fordran
Övriga temporära skillnader						
Finansiella anläggningstillgångar	2	–	0	12	–	2
Redovisat värde			0			2

Not 18 Förutbetalda kostnader och upplupna intäkter

	Koncern		Moderföretag	
	2023	2022	2023	2022
Upplupna intäkter	38 504	49 910	27 492	27 123
Övriga poster	2 522	2 325	2 467	2 269
Redovisat värde	41 026	52 235	29 959	29 393

Not 19 Aktiekapital

Aktierna har ett kvotvärde om 100 kr per styck

Tecknade och betalda aktier:
Vid årets början
Summa aktier vid årets slut

Moderföretag	
2023	2022
380 000	380 000
380 000	380 000

Fotokopians överensstämmelse
med original, intygas.


Dan Sallander

Not 20 Obeskattade reserver

	Moderföretag	
	2023	2022
Akkumulerade överavskrivningar	545 109	498 123
Redovisat värde	545 109	498 123

I obeskattade reserver ingår 20,6 % uppskjuten skatt.

Not 21 Uppskjuten skatteskuld

Koncern	2023			2022			0
	Temporär skillnad	Uppskjuten fordran	Uppskjuten skuld	Temporär skillnad	Uppskjuten fordran	Uppskjuten skuld	
Obeskattade reserver							
Akkumulerade överavskrivningar	-		114 230	-			104 588
Redovisat värde			114 230				104 588

Not 22 Checkräkningskredit

	Koncern		Moderföretag	
	2023	2022	2023	2022
Bevilljad limit uppgår till	340 000	365 000	340 000	365 000

Alingsås kommun har avtalat med Sparbanken Alingsås AB om ett koncernkontosystem. Mellan kommunen och dess dotterföretag har koncerninterna kreditvolymerna avtalats.

På balansdagen var limiten för koncernen utnyttjad med 269 004 tkr (247 787 tkr).

Moderföretaget nyttjar checkräkningskredit på koncernkontot, som vid årets utgång uppgick till 272 247 tkr (259 544).

Utnyttjad checkräkningskredit redovisas som kortfristig fordran/skuld gentemot Alingsås kommun.

Not 23 Upplupna kostnader och förutbetalda intäkter

	Koncern		Moderföretag	
	2023	2022	2023	2022
Upplupna personalkostnader	3 824	3 506	3 824	3 505
Upplupna energikostnader	15 610	30 524	5 484	3 186
Övriga poster	10 188	5 227	8 411	5 297
Redovisat värde	29 622	39 258	17 719	11 988

Not 24 Övriga poster som inte påverkar kassaflödet

	Koncern		Moderföretag	
	2023	2022	2023	2022
Avsättning till pensioner	-382	-28	-382	-28
Realisationsresultat på materiella anl.tillgångar	2 333	101	2 333	101
Övrigt	957	355	957	355
Summa	2 908	428	2 908	428

Fotokopians överensstämmelse
med original, intygas:

.....

Dan Sallander

2024032816297

Not 25 Inköp och försäljning mellan koncernföretag

Av koncernens nettoomsättning utgjorde 17,6 % (16,4 %) omsättning inom koncernkoncernen.
Av inköpen avsåg 1,3 % (1,8 %) rörelsekostnader och investeringar från motparter inom koncernen.

Av moderföretagets nettoomsättning utgjorde 25,9 % (29,3 %) omsättning inom koncernkoncernen.
Av inköpen avsåg 15,1 % (23,9 %) rörelsekostnader och investeringar från motparter inom koncernen.
Dotterföretaget köper administrativa tjänster inom ekonomi, fakturering, personal, löner mm.

Not 26 Ställda säkerheter och eventalförpliktelser

Moderföretaget har inga ställda säkerheter eller eventalförpliktelser.

Not 27 Väsentliga händelser efter räkenskapsårets slut

Inga väsentliga händelser har inträffat efter räkenskapsårets slut.

Not 28 Definition av nyckeltal

Soliditet	Eget kapital plus 79,4% av obeskattade reserverna i procent av balansomslutningen.
Vinstmarginal	Rörelseresultat efter avskrivningar plus finansiella intäkter i procent av nettoomsättningen.
Avkastning på eget kapital	Resultat efter finansiella poster i procent av eget kapital plus 79,4% av obeskattade reserver.
Avkastning på totalt kapital	Rörelseresultat plus finansiella intäkter i procent av totalt kapital.


Not 29 Resultatdisposition

Till årsstämmans förfogande står vinstmedel på sammanlagt 20 180 853,60 kr.

Styrelsen föreslår att vinstmedlen disponeras enligt nedan:

Balanseras i ny räkning	20 180 854
Summa	<u>20 180 854</u>

Fotokopierens överensstämmelse
med original, bekräftar


Dan Sallander

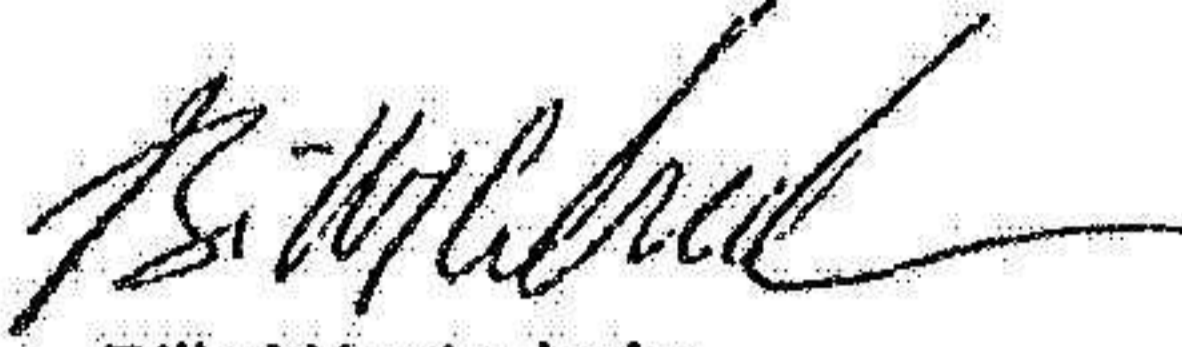
Allingsås den 27 februari 2024



Rickard Bern
Verkställande Direktör



Thomas Petersson
Ordförande



Billy Westerholm
Vice Ordförande



Staffan Carlsson
Ledamot




Anne-Marlene Hjortskog
Ledamot



Mats Bjelkemyr
Ledamot



Anna Hansson
Ledamot



Björn Arbinsson
Ledamot



Anders Rolandsson
Arbetsstagarrepresentant




Kristian Nilsson
Arbetsstagarrepresentant

Vår revisionsberättelse har avgivits den 8/3-2024
KPMG AB




Henrik Blom
Auktoriserad revisor

Min granskningsrapport har avgivits den 8/3 2024



Anita Andersson
Av kommunfullmäktige utsedd lekmanarevisor

Fotokopians överensstämmelse
med original, intygas:



.....

Dan Sallander

Rapport om andra krav enligt lagar och andra författningar

Uttalanden

Utöver vår revision av årsredovisningen och koncernredovisningen har vi även utfört en revision av styrelsens och verkställande direktörens förvaltning för Alingsås Energi Nät AB för år 2023 samt av förslaget till dispositioner beträffande bolagets vinst eller förlust.

Vi tillstyrker att bolagsstämman disponerar vinsten enligt förslaget i förvaltningsberättelsen och beviljar styrelsens ledamöter och verkställande direktören ansvarsfrihet för räkenskapsåret.

Grund för uttalanden

Vi har utfört revisionen enligt god revisionssed i Sverige. Vårt ansvar enligt denna beskrivs närmare i avsnittet Revisorns ansvar. Vi är oberoende i förhållande till moderbolaget och koncernen enligt god revisors sed i Sverige och har i övrigt fullgjort vårt yrkesetiska ansvar enligt dessa krav.

Vi anser att de revisionsbevis vi har inhämtat är tillräckliga och ändamålsenliga som grund för våra uttalanden.

Styrelsens och verkställande direktörens ansvar

Det är styrelsen som har ansvaret för förslaget till dispositioner beträffande bolagets vinst eller förlust. Vid förslag till utdelning innefattar detta bland annat en bedömning av om utdelningen är försvarlig med hänsyn till de krav som bolagets och koncernens verksamhetsart, omfattning och risker ställer på storleken av moderbolagets och koncernens egna kapital, konsolideringsbehov, likviditet och ställning i övrigt.

Styrelsen ansvarar för bolagets organisation och förvaltningen av bolagets angelägenheter. Detta innefattar bland annat att fortlöpande bedöma bolagets och koncernens ekonomiska situation och att tillse

att bolagets organisation är utformad så att bokföringen, medelsförvaltningen och bolagets ekonomiska angelägenheter i övrigt kontrolleras på ett betryggande sätt.

Verkställande direktören ska sköta den löpande förvaltningen enligt styrelsens riktlinjer och anvisningar och bland annat vidta de åtgärder som är nödvändiga för att bolagets bokföring ska fullgöras i överensstämmelse med lag och för att medelsförvaltningen ska skötas på ett betryggande sätt.

Revisorns ansvar

Vårt mål beträffande revisionen av förvaltningen, och därmed vårt uttalande om ansvarsfrihet, är att inhämta revisionsbevis för att med en rimlig grad av säkerhet kunna bedöma om någon styrelseledamot eller verkställande direktören i något väsentligt avseende:

- företagit någon åtgärd eller gjort sig skyldig till någon försummelse som kan föranleda ersättningsskyldighet mot bolaget, eller
- på något annat sätt handlat i strid med aktiebolagslagen, årsredovisningslagen eller bolagsordningen.

Vårt mål beträffande revisionen av förslaget till dispositioner av bolagets vinst eller förlust, och därmed vårt uttalande om detta, är att med rimlig grad av säkerhet bedöma om förslaget är förenligt med aktiebolagslagen.

Rimlig säkerhet är en hög grad av säkerhet, men ingen garanti för att en revision som utförs enligt god revisionssed i Sverige alltid kommer att upptäcka åtgärder eller försummelser som kan föranleda

ersättningsskyldighet mot bolaget, eller att ett förslag till dispositioner av bolagets vinst eller förlust inte är förenligt med aktiebolagslagen.

Som en del av en revision enligt god revisionssed i Sverige använder vi professionellt omdöme och har en professionellt skeptisk inställning under hela revisionen. Granskningen av förvaltningen och förslaget till dispositioner av bolagets vinst eller förlust grundar sig främst på revisionen av räkenskaperna. Vilka tillkommande granskningsåtgärder som utförs baseras på vår professionella bedömning med utgångspunkt i risk och väsentlighet. Det innebär att vi fokuserar granskningen på sådana åtgärder, områden och förhållanden som är väsentliga för verksamheten och där avsteg och överträdelser skulle ha särskild betydelse för bolagets situation. Vi går igenom och prövar fattade beslut, beslutsunderlag, vidtagna åtgärder och andra förhållanden som är relevanta för vårt uttalande om ansvarsfrihet. Som underlag för vårt uttalande om styrelsens förslag till dispositioner beträffande bolagets vinst eller förlust har vi granskat om förslaget är förenligt med aktiebolagslagen.

Göteborg 2024-03-08

KPMG AB

Henrik Blom

Auktoriserad revisor

Fotokopians överensstämmelse
med original, intygas:

Dan Sallander