

Styrelsen och verkställande direktören för

Bertil Karlsson Åkeri AB

Org nr 556169-8183

får härmed avge

Årsredovisning och koncernredovisning


för räkenskapsåret 2024-01-01 - 2024-12-31

Innehållsförteckning:	Sida
Förvaltningsberättelse	1
Resultaträkning - koncern	4
Balansräkning - koncern	5-6
Kassaflödesanalys - koncern	7
Resultaträkning - moderföretag	8
Balansräkning - moderföretag	9-10
Kassaflödesanalys - moderföretag	11
Noter	12-21
Underskrifter	22

Fastställelseintyg

Undertecknad styrelseledamot i Bertil Karlsson Åkeri AB intygar härmed dels att denna kopia av årsredovisningen överensstämmer med originalet, dels att resultat- och balansräkningen samt koncernresultat- och koncernbalansräkningen fastställts på ordinarie årsstämma 2025-06-16. Stämman beslöt också att godkänna styrelsens förslag till resultatdisposition i moderföretaget

Växjö 2025-06-16



Bertil Karlsson

Förvaltningsberättelse

Allmänt om verksamheten

Koncern

Bolagen inom koncernen bedriver fastighets-, verkstad-, transport-, lagrings-, och speditjonsverksamhet med huvudsaklig inriktning på lastbilstransporter till och från utlandet samt handel med värdepapper.

Moderföretag

2017-01-01 förvärvade Bertil Karlsson Åkeri AB samtliga aktier i följande bolag; Gunnar Karlsson Spedition AB (556569-5292), Sjöuddens Bilservice AB (556568-3553), Alceumtorv Sweden AB (556426-8562), Stall Karlsson Bilservice i Växjö AB (556561-2099).

Dotterbolaget Gunnar Karlsson Spedition AB (556569-5292) förvärvade samtliga aktier per 2023-12-01 i det Italienska bolaget Karlsson Spedizioni Srl.

Utveckling av företagets verksamhet, resultat och ställning

Koncern

Belopp SEK	2024-12-31	2023-12-31	2022-12-31	2021-12-31	2020-12-31
Nettoomsättning	164 494 491	191 421 782	214 107 490	171 184 458	142 703 247
Rörelsemarginal %	11,8	12,4	18,8	9,9	4,2
Balansomslutning	158 725 956	171 377 638	168 671 434	108 642 635	105 842 628
Soliditet	77,4	70,3	64,5	66,6	65,3

Nyckeltalsdefinitioner

Rörelsemarginal

Rörelseresultat i procent av nettomsättningen.

Avkastning på eget kapital

Resultat efter finansiella poster i procent av genomsnittligt justerat eget kapital

Soliditet

Justerat eget kapital i procent av balansomslutningen

Moderföretag

Belopp SEK	2024-12-31	2023-12-31	2022-12-31	2021-12-31	2020-12-31
Nettoomsättning	10 707 165	94 651 107	87 621 567	68 627 431	63 522 074
Rörelsemarginal %	79,9	4,2	10,8	0,1	-0,38
Balansomslutning	119 310 714	120 540 861	125 136 144	42 604 247	63 732 485
Soliditet	89	70	55	39	38

Väsentliga risker och osäkerhetsfaktorer

Koncern

De verksamheter som bedrivs i de olika bolagen medför inte risker utöver vad som förekommer eller kan antas förekomma i respektive branscher eller de risker som allmänt är förknippade med bedrivande näringsverksamheter.

Moderföretag

Den verksamhet som bedrivs i bolaget medför inte risker utöver vad som förekommer eller kan antas förekomma i branschen eller de risker som allmänt är förknippade med bedrivande näringsverksamhet.

Ägarförhållande

Ägarförhållanden har inte ändrats under räkenskapsåret. Av moderbolagets totala 1 000 stycken aktier äger Bertil Karlsson samtliga 1 000 aktier.

Eget kapital

Förändring i eget kapital

	Aktie- kapital	Övrigt tillskjutet kapital	Reserver
<i>Koncernen</i>			
Ingående balans 2024-01-01	100 000		
Utgående balans 2024-12-31	100 000	-	-
	100 000	-	-

Eget kapital 2024-12-31

	<i>Balanserat resultat inkl årets resultat</i>	
<i>Koncernen</i>		
Ingående balans 2024-01-01	120 585 573	
Utdelning	-6 000 000	
Omräkningsdifferens Karlsson Spedizioni	51 703	
	114 637 276	
<i>Årets resultat</i>	6 584 762	
Eget kapital 2024-12-31	121 222 038	-

Förändring i eget kapital

	Aktie- kapital	Reserv- fond	Fritt eget kapital
Moderföretag			
Vid årets början	100 000	21 000	67 907 624
<i>Disposition enl årsstämmobeslut</i>			
Utdelning			-6 000 000
Årets resultat			37 456 902
Vid årets slut	100 000	21 000	99 364 526

Förslag till disposition beträffande bolagets vinst eller förlust

Styrelsen föreslår att fritt eget kapital i moderbolaget, kronor 99 364 526, disponeras enligt följande:

	<i>Belopp</i>
Utdelning, [1 000 st *3 700kr]	3 700 000
Balanseras i ny räkning	<u>95 664 526</u>
Summa	99 364 526

Styrelsen anser att den föreslagna vinstutdelningen är försvarlig med hänsyn till de krav som verksamhetens art, omfattning och risker ställer på storleken av det egna kapitalet samt bolagets konsolideringsbehov, likviditet och ställning i övrigt. Styrelsen föreslår att utbetalning av utdelning skall ske i omedelbar anslutning till stämman. Vad beträffande resultat och ställning i övrigt hänvisas till efterföljande resultat- och balansräkning med tillhörande noter.

Vad beträffar koncernens och moderföretagets resultat och ställning i övrigt, hänvisas till efterföljande resultat- och balansräkningar med tillhörande noter.

Resultaträkning - koncernen

Belopp i SEK	Not	2024-01-01- 2024-12-31	2023-01-01- 2023-12-31
Rörelsens intäkter			
Nettoomsättning	2	164 494 491	191 421 782
Övriga rörelseintäkter	3	2 167 948	6 521 095
		<u>166 662 439</u>	<u>197 942 877</u>
Rörelsens kostnader			
Råvaror och förnödenheter		-109 916 914	-135 499 355
Övriga externa kostnader	4	-8 173 137	-7 448 944
Personalkostnader	5	-23 992 041	-17 673 673
Av- och nedskrivningar av materiella och immateriella anläggningstillgångar		-11 381 327	-13 551 677
Övriga rörelsekostnader	6	-1 098 643	-45 400
		<u>12 100 377</u>	<u>23 723 828</u>
Rörelseresultat			
Resultat från finansiella poster			
Ränteintäkter och liknande resultatposter	8	-811 658	1 881 109
Räntekostnader och liknande resultatposter	9	-366 215	-1 429 949
		<u>10 922 504</u>	<u>24 174 988</u>
Resultat efter finansiella poster			
		<u>10 922 504</u>	<u>24 174 988</u>
Resultat före skatt			
Skatt på årets resultat	10	-4 337 742	-5 191 794
		<u>6 584 762</u>	<u>18 983 194</u>
Årets resultat			
Hänförligt till			
Moderföretagets aktieägare		6 584 762	18 983 194

ank=20250619;2025062301869

AA

Balansräkning - koncernen

Belopp i SEK	Not	2024-12-31	2023-12-31
TILLGÅNGAR			
Anläggningstillgångar			
Immateriella anläggningstillgångar			
Koncessioner, patent, licenser, varumärken samt liknande rättigheter	11	518 386	579 419
		<u>518 386</u>	<u>579 419</u>
Materiella anläggningstillgångar			
Byggnader och mark	12	8 055 521	8 412 435
Maskiner och andra tekniska anläggningar		184 203	-
Inventarier, verktyg och installationer	13	34 966 848	41 270 994
		<u>43 206 572</u>	<u>49 683 429</u>
Finansiella anläggningstillgångar			
Andra långfristiga värdepappersinnehav	15	14 463 218	1 725 500
Andra långfristiga fordringar	16	228 939	220 698
		<u>14 692 157</u>	<u>1 946 198</u>
Summa anläggningstillgångar		<u>58 417 115</u>	<u>52 209 046</u>
Omsättningstillgångar			
Varulager m m			
Råvaror och förnödenheter		176 105	161 374
Förskott till leverantörer		330 310	-
		<u>506 415</u>	<u>161 374</u>
Kortfristiga fordringar			
Kundfordringar		29 511 604	29 655 389
Övriga fordringar		1 126 963	4 907 167
Förutbetalda kostnader och upplupna intäkter	17	415 305	1 136 859
		<u>31 053 872</u>	<u>35 699 415</u>
Kassa och bank		<u>68 748 554</u>	<u>83 307 803</u>
Summa omsättningstillgångar		<u>100 308 841</u>	<u>119 168 592</u>
SUMMA TILLGÅNGAR		<u>158 725 956</u>	<u>171 377 638</u>

ank=20250619-2025062301870

AA

Balansräkning - koncernen

Belopp i SEK	Not	2024-12-31	2023-12-31
EGET KAPITAL OCH SKULDER			
Eget kapital			
Aktiekapital		100 000	100 000
Balanserat resultat inkl årets resultat		121 122 038	120 485 573
Eget kapital hänförligt till moderföretagets aktieägare		121 222 038	120 585 573
Summa eget kapital		121 222 038	120 585 573
Avsättningar			
Avsättningar för pensioner och liknande förpliktelser		1 660 788	1 398 902
Uppskjuten skatteskuld		2 520 771	4 815 161
		4 181 559	6 214 063
Långfristiga skulder			
Övriga långfristiga skulder	18	1 391 247	8 231 259
		1 391 247	8 231 259
Kortfristiga skulder			
Skulder till kreditinstitut	18	-	11 128 080
Leverantörsskulder		11 953 109	8 975 492
Skatteskulder		6 031 131	7 758 617
Övriga kortfristiga skulder		10 365 931	4 956 843
Upplupna kostnader och förutbetalda intäkter	19	3 580 941	3 527 711
		31 931 112	36 346 743
SUMMA EGET KAPITAL OCH SKULDER		158 725 956	171 377 638

Kassaflödesanalys - koncern

Belopp i SEK	Not	2024-12-31	2023-12-31
Den löpande verksamheten			
Resultat efter finansiella poster		10 922 504	24 174 988
Justeringar för poster som inte ingår i kassaflödet, m m		12 849 857	12 510 787
		23 772 361	36 685 775
Betald inkomstskatt		-8 359 618	-2 982 102
Kassaflöde från den löpande verksamheten före förändringar av rörelsekapital		15 412 743	33 703 673
<i>Kassaflöde från förändringar i rörelsekapital</i>			
Ökning(-)/Minskning (+) av varulager		-345 041	-17 197
Ökning(-)/Minskning (+) av rörelsefordringar		4 645 543	-5 157 965
Ökning(+)/Minskning (-) av rörelseskulder		8 439 935	-9 177 575
Kassaflöde från den löpande verksamheten		28 153 180	19 350 936
Investeringsverksamheten			
Inbetalning deposition		-8 241	964 745
Köpeskilling dotterföretag			-90 993
Förvärv av materiella anläggningstillgångar		-5 592 468	-8 627 352
Avyttring av materiella anläggningstillgångar		1 790 700	2 970 580
Kassaflöde från investeringsverksamheten		-3 810 009	-4 783 020
Finansieringsverksamheten			
Förändring långfristiga skulder		-17 968 092	-2 321 833
Köp aktier i bolag			-1 725 500
Förvärv av andelar utan bestämmande inflytande		-14 934 328	
Utbetald utdelning till moderföretagets aktieägare		-6 000 000	-7 000 000
Kassaflöde från finansieringsverksamheten		-38 902 420	-11 047 333
Årets kassaflöde		-14 559 249	3 520 583
Likvida medel vid årets början		83 307 803	79 787 220
Likvida medel vid årets slut		68 748 554	83 307 803

ank=20250619;2025062301872

Resultaträkning - moderföretag

Belopp i SEK	Not	2024-01-01- 2024-12-31	2023-01-01- 2023-12-31
Rörelsens intäkter			
Nettoomsättning	2	10 707 165	94 651 107
Övriga rörelseintäkter	3	9 134 938	2 310 017
		<u>19 842 103</u>	<u>96 961 124</u>
Rörelsens kostnader			
Råvaror och förnödenheter		-10 147 579	-84 650 245
Övriga externa kostnader	4	-421 364	-140 538
Personalkostnader	5	-10 200	-200
Av- och nedskrivningar av materiella och immateriella anläggningstillgångar		-703 796	-8 164 921
		<u>8 559 164</u>	<u>4 005 220</u>
Rörelseresultat			
Resultat från finansiella poster			
Resultat från andelar i koncernföretag	7	29 718 306	20 507 763
Ränteintäkter och liknande resultatposter	8	-1 074 456	1 659 052
Räntekostnader och liknande resultatposter	9	-77 848	-1 280 443
		<u>37 125 166</u>	<u>24 891 592</u>
Resultat efter finansiella poster			
Förändring av överavskrivningar		15 228 656	521 386
Förändring av periodiseringsfond		-3 193 026	-511 014
Koncernbidrag		-9 000 000	-2 500 000
		<u>40 160 796</u>	<u>22 401 964</u>
Resultat före skatt			
Skatt på årets resultat	10	-2 703 894	-407 278
		<u>37 456 902</u>	<u>21 994 686</u>
Årets resultat			

ank=20250619;2025062501873

JA

Balansräkning - moderföretag

Belopp i SEK	Not	2024-12-31	2023-12-31
TILLGÅNGAR			
Anläggningstillgångar			
Materiella anläggningstillgångar			
Inventarier, verktyg och installationer	13	167 874	28 331 445
		<u>167 874</u>	<u>28 331 445</u>
Finansiella anläggningstillgångar			
Andelar i koncernföretag	14	10 301 000	10 301 000
Andra långfristiga värdepappersinnehav	15	14 463 218	1 725 500
		<u>24 764 218</u>	<u>12 026 500</u>
Summa anläggningstillgångar		<u>24 932 092</u>	<u>40 357 945</u>
Omsättningstillgångar			
Kortfristiga fordringar			
Kundfordringar		-	400 705
Fordringar hos koncernföretag		42 907 094	17 026 757
Aktuell skattefordran		-	773 737
Övriga fordringar		178	1 961 426
Förutbetalda kostnader och upplupna intäkter	17	121 221	726 593
		<u>43 028 493</u>	<u>20 889 218</u>
Kassa och bank		<u>51 350 129</u>	<u>59 293 518</u>
Summa omsättningstillgångar		<u>94 378 622</u>	<u>80 182 736</u>
SUMMA TILLGÅNGAR		<u>119 310 714</u>	<u>120 540 681</u>

ank=20250619;2025062301874

Balansräkning - moderföretag

Belopp i SEK	Not	2024-12-31	2023-12-31
EGET KAPITAL OCH SKULDER			
<i>Eget kapital</i>			
<i>Bundet eget kapital</i>			
Aktiekapital		100 000	100 000
Reservfond		21 000	21 000
		<u>121 000</u>	<u>121 000</u>
<i>Fritt eget kapital</i>			
Balanserad vinst eller förlust		61 907 624	45 912 938
Årets resultat		37 456 902	21 994 686
		<u>99 364 526</u>	<u>67 907 624</u>
Summa eget kapital		<u>99 485 526</u>	<u>68 028 624</u>
<i>Obeskattade reserver</i>			
Akkumulerade överavskrivningar		167 874	15 396 530
Periodiseringsfonder		8 424 435	5 231 409
		<u>8 592 309</u>	<u>20 627 939</u>
<i>Långfristiga skulder</i>			
Avbetalningskontrakt, långfristig del	18	-	8 231 259
		-	<u>8 231 259</u>
<i>Kortfristiga skulder</i>			
Leverantörsskulder		-	5 641 453
Skulder till koncernföretag		4 000 000	4 674 397
Avbetalningskontrakt, kortfristig del	18	-	11 128 080
Aktuell skatteskuld		1 522 879	-
Övriga kortfristiga skulder		5 680 000	1 623 524
Upplupna kostnader och förutbetalda intäkter	19	30 000	585 405
		<u>11 232 879</u>	<u>23 652 859</u>
SUMMA EGET KAPITAL OCH SKULDER		<u>119 310 714</u>	<u>120 540 681</u>

ank=20250619;2025062301875

Kassaflödesanalys - moderföretag

<i>Belopp i SEK</i>	<i>Not</i>	<i>2024-12-31</i>	<i>2023-12-31</i>
Den löpande verksamheten			
Resultat efter finansiella poster		37 125 166	24 891 592
Justeringar för poster som inte ingår i kassaflödet, m m		-6 146 120	6 064 921
		30 979 046	30 956 513
Betald skatt		-407 278	-90 645
Kassaflöde från den löpande verksamheten före förändringar av rörelsekapital		30 571 768	30 865 868
<i>Kassaflöde från förändringar i rörelsekapital</i>			
Ökning(-)/Minskning (+) av rörelsefordringar		-22 913 012	-6 843 679
Ökning(+)/Minskning (-) av rörelseskulder		-13 942 859	170 136
Kassaflöde från den löpande verksamheten		-6 284 103	24 192 325
Investeringsverksamheten			
Avyttring av materiella anläggningstillgångar		36 700 000	2 100 000
Förvärv av finansiella tillgångar		-15 128 027	-1 725 500
Kassaflöde från investeringsverksamheten		21 571 973	374 500
Finansieringsverksamheten			
Utbetalning deposition		-	964 745
Förändring av långfristiga skulder		-8 231 259	-19 749 913
Lämnade koncernbidrag		-9 000 000	-2 500 000
Utbetald utdelning till moderföretagets aktieägare		-6 000 000	-7 000 000
Kassaflöde från finansieringsverksamheten		-23 231 259	-28 285 168
Årets kassaflöde		-7 943 389	-3 718 343
Likvida medel vid årets början		59 293 518	63 011 861
Likvida medel vid årets slut		51 350 129	59 293 518

ank=20250619;2025062301876

Noter

Not 1 Redovisningsprinciper

Belopp i SEK om inget annat anges.

Allmänna redovisningsprinciper

Årsredovisningen har upprättats i enlighet med årsredovisningslagen och för första året också enligt Bokföringsnämndens allmänna råd BFNAR 2012:1 Årsredovisning och koncernredovisning (K3) Redovisningsprinciperna är oförändrade jämfört med tidigare år.

Värderingsprinciper mm

Tillgångar, avsättningar och skulder har värderats till anskaffningsvärden om inget annat anges nedan.

Redovisning av intäkter

Intäkter av tjänster på löpande räkning sker i enlighet med BFNAR 2003:3. Som inkomst redovisar bolaget det verkliga värdet av vad som erhållits eller kommer att erhållas.

Kassaflödesanalys

Kassaflödesanalysen visar koncernens förändringar av företagets likvida medel under räkenskapsåret. Kassaflödesanalysen har upprättats enligt den indirekta metoden. Det redovisade kassaflödet omfattar endast transaktioner som medfört in- och utbetalningar.

Materiella anläggningstillgångar

Materiella anläggningstillgångar redovisas till anskaffningsvärde minskat med ackumulerade avskrivningar och nedskrivningar. I anskaffningsvärdet ingår förutom inköpspriset även utgifter som är direkt hänförliga till förvärvet.

Tillkommande utgifter

Tillkommande utgifter som uppfyller tillgångskriteriet räknas in i tillgångens redovisade värde. Utgifter för löpande underhåll och reparationer redovisas som kostnader när de uppkommer.

Avskrivningar

Avskrivning sker enligt plan över tillgångens beräknade nyttjandeperiod eftersom det återspeglar den förväntade förbrukningen av tillgångens framtida ekonomiska fördelar. Avskrivningen redovisas som kostnad i resultaträkningen.

Hänsyn har tagits till beräknat restvärde, fastställt vid anskaffningstillfället i då rådande prisnivå.

Följande avskrivningstider tillämpas:

	Koncern år	Moder- företag år
Materiella anläggningstillgångar:		
-Byggnader	20-33	20-33
-Inventarier, verktyg och installationer	5	5

Skillnaden mellan ovan nämnda avskrivningar och skattemässigt gjorda avskrivningar redovisas i de enskilda företagen som ackumulerade överavskrivningar, vilka ingår i obeskattade reserver.

Materiella anläggningstillgångarna redovisas till anskaffningsvärde minskat med ackumulerade avskrivningar och nedskrivningar. I anskaffningsvärdet ingår förutom inköpspriset även utgifter som är direkt hänförliga till förvärvet.

Skatt

Skatt på årets resultat i resultaträkningen består av aktuell skatt och uppskjuten skatt. Aktuell skatt är inkomstskatt för innevarande räkenskapsår som avser årets skattepliktiga resultat och den del av tidigare räkenskapsårs inkomstskatt som ännu inte har redovisats. Uppskjuten skatt är inkomstskatt för skattepliktigt resultat avseende framtida räkenskapsår till följd av tidigare transaktioner eller händelser.

Uppskjutna skattefordringar har värderats till högst det belopp som sannolikt kommer att återvinnas baserat på innevarande och framtida skattepliktiga resultat. Värderingen omprövas varje balansdag.

I koncernbalansräkningen delas obeskattade reserver upp på uppskjuten skatt och eget kapital.

Koncernredovisning

Dotterföretag

Dotterföretag är företag i vilka moderföretaget direkt eller indirekt innehar mer än 50 % av röstetalet eller på annat sätt har ett bestämmande inflytande. Bestämmande inflytande innebär en rätt att utforma ett företags finansiella och operativa strategier i syfte att erhålla ekonomiska fördelar. Redovisningen av rörelseförvärv bygger på enhetssynen. Det innebär att förvärvsanalysen upprättas per den tidpunkt då förvärvaren får bestämmande inflytande. Från och med denna tidpunkt ses förvärvaren och den förvärvade enheten som en redovisningsenhet. Tillämpningen av enhetssynen innebär vidare att alla tillgångar (inklusive goodwill) och skulder samt intäkter och kostnader medräknas i sin helhet även för delägda dotterföretag.

Anskaffningsvärdet för dotterföretag beräknas till summan av verkligt värde vid förvärvstidpunkten för erlagda tillgångar med tillägg av uppkomna och övertagna skulder samt emitterade eget kapitalinstrument, utgifter som är direkt hänförliga till rörelseförvärvet samt eventuell tilläggsköpeskilling. I förvärvsanalysen fastställs det verkliga värdet, med några undantag, vid förvärvstidpunkten av förvärvade identifierbara tillgångar och övertagna skulder samt minoritetsintresse. Minoritetsintresse värderas till verkligt värde vid förvärvstidpunkten. Från och med förvärvstidpunkten inkluderas i koncernredovisningen det förvärvade företagens intäkter och kostnader, identifierbara tillgångar och skulder liksom eventuell uppkommen goodwill eller negativ goodwill.

Goodwill

Koncernmässig goodwill uppkommer när anskaffningsvärdet vid förvärv av andelar i dotterföretag överstiger det i förvärvsanalysen fastställda värdet på det förvärvade företagens identifierbara nettotillgångar. Goodwill redovisas till anskaffningsvärde med avdrag för ackumulerade avskrivningar och eventuell nedskrivning.

Negativ goodwill

Negativ goodwill uppkommer när anskaffningsvärdet vid förvärv av andelar i dotterföretag understiger det i förvärvsanalysen fastställda värdet på det förvärvade företagens identifierbara nettotillgångar.

Avser uppkommen negativ goodwill framtida kostnader eller framtida förluster, redovisas negativ goodwill som en avsättning i balansräkningen och upplöses i takt med att kostnaderna (förlusterna) uppstår. Uppkommer negativ goodwill istället på grund av andra orsaker redovisas negativ goodwill som en avsättning i balansräkningen till den del den inte överstiger verkligt värde på förvärvade identifierbara icke-monetära tillgångar. Den del som överstiger detta värde intäktsförs omedelbart. Den del av negativ goodwill som inte överstiger verkligt värde på förvärvade identifierbara icke-monetära tillgångar intäktsförs på ett systematiskt sätt över en period som beräknas som kvarvarande vägd genomsnittlig nyttjandeperiod för de förvärvade identifierbara tillgångarna som är avskrivningsbara.

Not 2 Nettoomsättning per rörelsegren och geografisk marknad

	2024-01-01- 2024-12-31	2023-01-01- 2023-12-31
Koncern		
<i>Nettoomsättning per geografisk marknad</i>		
Externa kunder, Sverige	126 901 842	154 755 719
Externa kunder, utlandet	37 592 649	36 666 063
	<u>164 494 491</u>	<u>191 421 782</u>
Moderföretag		
<i>Nettoomsättning per geografisk marknad</i>		
Kunder, Sverige	-	4 230
Koncernbolag, Sverige	10 707 165	94 646 877
	<u>10 707 165</u>	<u>94 651 107</u>

Not 3 Övriga rörelseintäkter

	2024-01-01- 2024-12-31	2023-01-01- 2023-12-31
Koncern		
/Kursvinster på fordringar/skulder av rörelsekaraktär	949 886	1 300 474
Realisationsvinster	631 624	2 953 174
Hysesintäkter	90 000	94 440
Övrigt	496 438	2 173 007
Summa	<u>2 167 948</u>	<u>6 521 095</u>
Moderföretag		
Realisationsvinster	9 046 525	2 100 000
Övrigt	88 413	210 017
Summa	<u>9 134 938</u>	<u>2 310 017</u>

Not 4 Arvode och kostnadsersättning till revisorer

	2024-01-01- 2024-12-31	2023-01-01- 2023-12-31
Koncern		
<i>Access Revision</i>		
Revisionsuppdrag	71 560	77 800
Summa	<u>71 560</u>	<u>77 800</u>
Moderföretag		
<i>Access Revision</i>		
Revisionsuppdrag	32 500	30 400
Andra uppdrag	13 900	5 750
Summa	<u>46 400</u>	<u>36 150</u>

Kommentar

Med revisionsuppdrag avses granskning av årsredovisningen och bokföringen samt styrelsens och verkställande direktörens förvaltning, övriga arbetsuppgifter som det ankommer på företagets revisor att utföra samt rådgivning eller annat biträde som föranleds av iakttagelser vid sådan granskning eller genomförandet av sådana övriga arbetsuppgifter.

Not 5 Anställda, personalkostnader och arvoden till styrelse

Medelantalet anställda

	2024-01-01- 2024-12-31	Varav män	2023-01-01- 2023-12-31	Varav män
Moderföretag				
Sverige	Inga			
Totalt moderföretaget	-	-	-	-
Dotterföretag				
Sverige	27	25	26	24
Totalt dotterföretag	27	25	26	24
Koncernen totalt	27	25	26	24

Löner och andra ersättningar samt sociala kostnader, inklusive pensionskostnader

	2024-01-01- 2024-12-31	2023-01-01- 2023-12-31
Moderföretag		
Löner och andra ersättningar (varav pensionskostnader)	Inga	Inga
Koncern		
Löner och andra ersättningar (varav styrelse)	13 578 057 911 835	11 814 781 741 985
Sociala kostnader (varav pensionskostnader)	5 314 708 789 868	4 670 592 736 497

Not 6 Övriga rörelsekostnader

	2024-01-01- 2024-12-31	2023-01-01- 2023-12-31
Koncern		
Realisationsförluster	22 733	38 932
Övrigt	1 075 910	6 468
Summa	1 098 643	45 400
Moderföretag		
Realisationsförluster	-	-
Summa	-	-

anik=20250619;2025062301880

Not 7 Resultat från andelar i koncernföretag

	2024-01-01- 2024-12-31	2023-01-01- 2023-12-31
Koncern		
Resultat från andelar i koncernföretag	-	-
	-	-
Moderföretag		
Resultat från andelar i koncernföretag	-	-
Utdelning	29 718 306	20 507 763
	29 718 306	20 507 763

Not 8 Ränteintäkter och liknande resultatposter

	2024-01-01- 2024-12-31	2023-01-01- 2023-12-31
Koncern		
Ränteintäkter, övriga	1 384 951	1 881 109
Nedskrivning av kortfristiga placeringar	-2 196 609	-
	-811 658	1 881 109
Moderföretag		
Ränteintäkter, övriga	1 122 154	1 659 052
Nedskrivning av kortfristiga placeringar	-2 196 610	-
	-1 074 456	1 659 052

Not 9 Räntekostnader och liknande resultatposter

	2024-01-01- 2024-12-31	2023-01-01- 2023-12-31
Koncern		
Räntekostnader, övriga	366 215	1 429 949
	366 215	1 429 949
Moderföretag		
Räntekostnader, övriga	77 848	1 280 443
	77 848	1 280 443

Not 10 Skatt på årets resultat

	2024-01-01- 2024-12-31	2023-01-01- 2023-12-31
Koncern		
Skatt enligt gällande skattesats	11 998 778	13 217 742
Ej skattepliktiga intäkter	-6 133 133	-4 231 137
Ej avdragsgilla kostnader	581 218	36 923
Schablonintäkt, skattetillägg p-fond	39 852	97 598
Skatt återföring p-fond	14 762	83 539
Uppskjuten skatt	-2 163 735	-4 012 871
	4 337 742	5 191 794
Moderföretag		
Skatt enligt gällande skattesats	8 273 124	4 614 804
Ej skattepliktig intäkt	-6 124 848	-4 228 436
Ej av dragsgilla kostnader	512 772	217
Schablonintäkt, skattetillägg p-fond	28 234	18 864
Skatt återföring p-fond	14 612	1 829
	2 703 894	407 278

AA

Not 11 Koncessioner, patent, licenser, varumärken samt liknande rättigheter

	2024-12-31	2023-12-31
Koncern		
<i>Akkumulerade anskaffningsvärden:</i>		
-Vid årets början	579 419	
-Förvärv av dotter, dotterföretag	-	579 419
-Årets omräkningsdifferenser	-61 033	
Vid årets slut	518 386	579 419
<i>Akkumulerade avskrivningar:</i>		
Vid årets slut	-	-
Redovisat värde vid årets slut	518 386	579 419
Moderföretag		
<i>Akkumulerade anskaffningsvärden:</i>		
Vid årets slut	-	-
<i>Akkumulerade avskrivningar:</i>		
Vid årets slut	-	-
Redovisat värde vid årets slut	-	-

Not 12 Byggnader och mark

	2024-12-31	2023-12-31
Koncern		
<i>Akkumulerade anskaffningsvärden:</i>		
-Vid årets början	14 438 843	14 120 266
-Nyanskaffningar	-	318 577
Vid årets slut	14 438 843	14 438 843
<i>Akkumulerade avskrivningar:</i>		
-Vid årets början	-6 026 408	-5 722 592
-Årets avskrivning	-356 914	-303 816
Vid årets slut	-6 383 322	-6 026 408
Redovisat värde vid årets slut	8 055 521	8 412 435
Varav mark		
Akkumulerade anskaffningsvärden	1 545 310	1 545 310
Redovisat värde vid årets slut	9 600 831	9 957 745

Not 13 Inventarier, verktyg och installationer

	2024-12-31	2023-12-31
Koncern		
<i>Akkumulerade anskaffningsvärden:</i>		
-Vid årets början	81 832 864	90 135 561
-Nyanskaffningar	5 592 468	8 308 775
-Förvärv av dotterföretag	-	345 613
-Avyttringar och utrangeringar	-6 020 005	-16 957 085
Vid årets slut	81 405 327	81 832 864
<i>Akkumulerade avskrivningar:</i>		
-Vid årets början	-40 561 870	-42 727 416
-Återförda avskrivningar på avyttringar och utrangeringar	5 152 822	15 413 407
-Årets avskrivning	-11 029 431	-13 247 861
Vid årets slut	-46 438 479	-40 561 870
Redovisat värde vid årets slut	34 966 848	41 270 994

Moderföretag

Ackumulerade anskaffningsvärden:

-Vid årets början	40 858 288	52 430 288
-Nyanskaffningar	193 700	-
-Avyttringar och utrangeringar	-40 677 351	-11 572 000
-Vid årets slut	374 637	40 858 288

Ackumulerade avskrivningar:

-Vid årets början	-12 526 843	-15 933 922
-Återförda avskrivningar på avyttringar och utrangeringar	13 023 876	11 572 000
-Årets avskrivning	-703 796	-8 164 921
-Vid årets slut	-206 763	-12 526 843

Redovisat värde vid årets slut **167 874** **28 331 445**

ank=20250619;2025062301883

Not 14 Andelar i koncernföretag

	2024-12-31	2023-12-31
<i>Ackumulerade anskaffningsvärden:</i>		
-Vid årets början	14 503 166	14 503 166
-Ackumulerade nedskrivningar	-4 202 166	-4 202 166
-Vid årets slut	10 301 000	10 301 000
Redovisat värde vid årets slut	10 301 000	10 301 000

Spec av moderföretagets och koncernens innehav av andelar i koncernföretag

Ägarandelen av kapitalet avses, vilket även överensstämmer med andelen av rösterna för totalt antal aktier.

Dotterföretag / Org nr / Säte	Antal andelar	i %	2024-12-31	2023-12-31
			Redovisat värde	Redovisat värde
Alceumtorv Sweden AB, 556426-8562, Växjö	100		910 000	910 000
Gunnar Karlsson Spedition AB, 556569-5292, Växjö	100		8 080 000	8 080 000
Stall Karlsson Bilservice AB, 556561-2099, Växjö	100		835 200	835 200
Sjöuddens Bilservice AB, 556568-3553, Växjö	100		475 800	475 800
			10 301 000	10 301 000

Eget kapital och Årets resultat per bolag

2024-12-31	Eget kapital	Årets resultat
Alceumtorv Sweden AB, 556426-8562, Växjö	7 100 276	2 190 365
Gunnar Karlsson Spedition AB, 556569-5292, Växjö	13 081 732	11 881 732
Stall Karlsson Bilservice AB, 556569-2099, Växjö.	6 181 480	180 305
Sjöuddens Bilservice AB, 556568-3553, Växjö.	2 595 869	35 726

Not 15 Andra långfristiga värdepappersinnehav

	2024-12-31	2023-12-31
Koncern		
<i>Akkumulerade anskaffningsvärden:</i>		
-Vid årets början	1 725 500	-
-Tillkommande tillgångar	14 934 328	1 725 500
-Vid årets slut	16 659 828	1 725 500
<i>Akkumulerade uppskrivningar:</i>		
-Vid årets slut	-	-
<i>Akkumulerade nedskrivningar:</i>		
-Årets nedskrivningar	-2 196 610	-
-Vid årets slut	-2 196 610	-
Redovisat värde vid årets slut	14 463 218	1 725 500
Moderföretag		
<i>Akkumulerade anskaffningsvärden:</i>		
-Vid årets början	1 725 500	-
-Tillkommande tillgångar	14 934 328	1 725 500
-Vid årets slut	16 659 828	1 725 500
<i>Akkumulerade uppskrivningar:</i>		
-Vid årets slut	-	-
<i>Akkumulerade nedskrivningar:</i>		
-Årets nedskrivningar	-2 196 610	-
-Vid årets slut	-2 196 610	-
Redovisat värde vid årets slut	14 463 218	1 725 500

Specifikation av värdepapper	2024-12-31	Marknadsvärde	2023-12-31	Marknadsvärde
	Redovisat värde		Redovisat värde	
Koncern				
Sehlhall Fastigh. AB, 8 470 st	4 854 834	4 854 834	1 725 500	1 725 500
Kongsberg Autom. AS, 300 000 st	3 391 519	3 378 000	-	-
Malmbers Elektriska, 29 000 st	1 216 865	1 229 600	-	-
Regenergy Frövik AB, 5 000 st	5 000 000	5 000 000	-	-
	14 463 218	14 462 434	1 725 500	1 725 500
Moderföretag				
Sehlhall Fastigh. AB 8 470 st	4 854 834	4 854 834	1 725 500	1 725 500
Kongsberg Autom. AS, 300 000 st	3 391 519	3 378 000	-	-
Malmbergs Elektiska, 29 000 st	1 216 865	1 229 600	-	-
Regenergy Frövik AB, 5 000 st	5 000 000	5 000 000	-	-
	14 463 218	14 462 434	1 725 500	1 725 500

Not 16 Andra långfristiga fordringar

	2024-12-31	2023-12-31
Koncern		
<i>Akkumulerade anskaffningsvärden:</i>		
-Vid årets början	220 698	964 745
-Tillkommande fordringar	228 939	220 698
-Reglerade fordringar	-220 698	-964 745
-Vid årets slut	228 939	220 698
Redovisat värde vid årets slut	228 939	220 698

Moderföretag

Akkumulerade anskaffningsvärden:

-Tillkommande fordringar	-	964 745
-Reglerade fordringar	-	-964 745
Redovisat värde vid årets slut	-	-

Not 17 Förutbetalda kostnader och upplupna intäkter

	2024-12-31	2023-12-31
Koncern		
Transportstyrelsen mfl	105 180	513 677
Upplupna intäkter	13 822	185 538
Ränta	-	222 448
Övriga poster	296 303	215 196
	415 305	1 136 859
Moderföretag		
Ränta	-	222 448
Transportstyrelsen	3 608	381 801
Övriga poster	117 613	122 344
	121 221	726 593

Not 18 Övriga skulder, lång- och kortfristiga

	2024-12-31	2023-12-31
Koncern		
Förfallotidpunkt, 0-1 år från balansdagen	-	11 128 080
Förfallotidpunkt, senare än två till fem år från balansdagen	1 391 247	8 231 259
	1 391 247	19 359 339
Moderföretag		
Förfallotidpunkt, 0-1 år från balansdagen	-	11 128 080
Förfallotidpunkt, senare än två till fem år från balansdagen	-	8 231 259
	-	19 359 339

Not 19 Upplupna kostnader och förutbetalda intäkter

	2024-12-31	2023-12-31
Koncernen		
Vägs katt	-	797 836
Leverantörer	1 015 710	620 258
Personalen	2 271 963	2 066 394
Övriga poster	293 268	43 223
	3 580 941	3 527 711
Moderföretaget		
Vägs katt Tyskland	-	555 405
Övriga poster	30 000	30 000
	30 000	585 405

ank=20250619;2025062301885

Not 20

Not Ställda säkerheter och eventualförpliktelser - moderföretaget

Ställda säkerheter

	2024-12-31	2023-12-31
<i>Ställda säkerheter</i>		
<i>Moderföretaget</i>		
<i>Övriga skulder till kreditinstitut</i>		
Tillgångar med äganderättsförbehåll	-	27 486 381
	-	27 486 381
<i>Koncernföretag</i>		
	-	-
	-	-
<i>Övriga skulder till kreditinstitut</i>		
Tillgångar med äganderättsförbehåll	-	27 486 381

Eventualförpliktelser

Koncernen

Garanti	403 676	384 300
---------	---------	---------

Not 21 Koncernuppgifter


Inköp och försäljning inom koncernen

Av koncernens totala inköp och försäljning mätt i kronor avser 38 % av inköpen och 29 % av försäljningen andra företag inom hela den företagsgrupp som koncernen tillhör.

Av moderföretagets totala inköp och försäljning mätt i kronor avser 1 % av inköpen och 99 % av försäljningen andra företag inom hela den företagsgrupp som företaget tillhör.

Underskrifter

Växjö 2025-06-16



Bertil Karlsson
Verkställande direktör

Min revisionsberättelse har lämnats den 16 juni 2025



Patrik Hansén
Auktoriserad revisor

Koncernens resultat- och balansräkning samt moderbolagets resultat- och balansräkning blir föremål för fastställelse på ordinarie årsstämma.

REVISIONSBERÄTTELSE

Till bolagsstämman i Bertil Karlsson Åkeri AB
Org.nr. 556169-8183

Rapport om årsredovisningen och koncernredovisningen

Uttalanden

Jag har utfört en revision av årsredovisningen och koncernredovisningen för Bertil Karlsson Åkeri AB för år 2024. Enligt min uppfattning har årsredovisningen och koncernredovisningen upprättats i enlighet med årsredovisningslagen och ger en i alla väsentliga avseenden rättvisande bild av moderbolagets och koncernens finansiella ställning per den 31 december 2024 och av dessas finansiella resultat och kassaflöde för året enligt årsredovisningslagen. Förvaltningsberättelsen är förenlig med årsredovisningens och koncernredovisningens övriga delar. Jag tillstyrker därför att bolagsstämman fastställer resultaträkningen och balansräkningen för moderbolaget och för koncernen.

Grund för uttalanden

Jag har utfört revisionen enligt International Standards on Auditing (ISA) och god revisionsred i Sverige. Mitt ansvar enligt dessa standarder beskrivs närmare i avsnittet "Revisorns ansvar". Jag är oberoende i förhållande till moderbolaget och koncernen enligt god revisionsred i Sverige och har i övrigt fullgjort mitt yrkesetiska ansvar enligt dessa krav.

Jag anser att de revisionsbevis jag har inhämtat är tillräckliga och ändamålsenliga som grund för mina uttalanden.

Styrelsens ansvar

Det är styrelsen som har ansvaret för att årsredovisningen och koncernredovisningen upprättas och att de ger en rättvisande bild enligt årsredovisningslagen. Styrelsen ansvarar även för den interna kontroll som den bedömer är nödvändig för att upprätta en årsredovisning och koncernredovisning som inte innehåller några väsentliga felaktigheter, vare sig dessa beror på oegentligheter eller misstag.

Vid upprättandet av årsredovisningen och koncernredovisningen ansvarar styrelsen för bedömningen av bolagets och koncernens förmåga att fortsätta verksamheten. Den upplyser, när så är tillämpligt, om förhållanden som kan påverka förmågan att fortsätta verksamheten och att använda antagandet om fortsatt drift. Antagandet om fortsatt drift tillämpas dock inte om styrelsen avser att likvidera bolaget, upphöra med verksamheten eller inte har något realistiskt alternativ till att göra något av detta.

Revisorns ansvar

Mina mål är att uppnå en rimlig grad av säkerhet om huruvida årsredovisningen och koncernredovisningen som helhet inte innehåller några väsentliga felaktigheter, vare sig dessa beror på oegentligheter eller misstag, och att lämna en revisionsberättelse som innehåller mina uttalanden. Rimlig säkerhet är en hög grad av säkerhet, men är ingen garanti för att en revision som utförs enligt ISA och god revisionsred i Sverige alltid kommer att upptäcka en väsentlig felaktighet om en sådan finns. Felaktigheter kan uppstå på grund av oegentligheter eller misstag och anses vara väsentliga om de enskilt eller tillsammans rimligen kan förväntas påverka de ekonomiska beslut som användare fattar med grund i årsredovisningen och koncernredovisningen.

Som del av en revision enligt ISA använder jag professionellt omdöme och har en professionellt skeptisk inställning under hela revisionen. Dessutom:

- identifierar och bedömer jag riskerna för väsentliga felaktigheter i årsredovisningen och koncernredovisningen, vare sig dessa beror på oegentligheter eller misstag, utformar och utför granskningsåtgärder bland annat utifrån dessa risker och inhämtar revisionsbevis som är tillräckliga och ändamålsenliga för att utgöra en grund för mina uttalanden. Risken för att inte upptäcka en väsentlig felaktighet till följd av oegentligheter är högre än för en väsentlig felaktighet som beror på misstag, eftersom oegentligheter kan innefatta agerande i maskopi, förfalskning, avsiktliga utelämnanden, felaktig information eller åsidosättande av intern kontroll.
 - skaffar jag mig en förståelse av den del av bolagets interna kontroll som har betydelse för min revision för att utforma granskningsåtgärder som är lämpliga med hänsyn till omständigheterna, men inte för att uttala mig om effektiviteten i den interna kontrollen.
 - utvärderar jag lämpligheten i de redovisningsprinciper som används och rimligheten i styrelsens uppskattningar i redovisningen och tillhörande upplysningar.
 - drar jag en slutsats om lämpligheten i att styrelsen använder antagandet om fortsatt drift vid upprättandet av årsredovisningen och koncernredovisningen. Jag drar också en slutsats, med grund i de inhämtade revisionsbevisen, om huruvida det finns någon väsentlig osäkerhetsfaktor som avser sådana händelser eller förhållanden som kan leda till betydande tvivel om bolagets och koncernens förmåga att fortsätta verksamheten. Om jag drar slutsatsen att det finns en väsentlig osäkerhetsfaktor, måste jag i revisionsberättelsen fästa uppmärksamheten på upplysningarna i årsredovisningen och koncernredovisningen om den väsentliga osäkerhetsfaktorn eller, om sådana upplysningar är otillräckliga, modifiera uttalandet om årsredovisningen och koncernredovisningen. Mina slutsatser baseras på de revisionsbevis som inhämtas fram till datumet för revisionsberättelsen. Dock kan framtida händelser eller förhållanden göra att ett bolag och en koncern inte längre kan fortsätta verksamheten.
 - utvärderar jag den övergripande presentationen, strukturen och innehållet i årsredovisningen och koncernredovisningen, däribland upplysningarna, och om årsredovisningen och koncernredovisningen återger de underliggande transaktionerna och händelserna på ett sätt som ger en rättvisande bild.
 - planerar och utför jag koncernrevisionen för att inhämta tillräckliga och ändamålsenliga revisionsbevis avseende den finansiella informationen i företag eller affärsenheter inom koncernen som grund för att göra ett uttalande avseende koncernredovisningen. Jag ansvarar för styrning, övervakning och genomgång av det revisionsarbete som utförts för koncernrevisionens syfte. Jag är ensam ansvarig för mina uttalanden.
- Jag måste informera styrelsen om bland annat revisionens planerade omfattning och inriktning samt tidpunkten för den. Jag måste också informera om betydelsefulla iakttagelser under revisionen, däribland de eventuella betydande brister i den interna kontrollen som jag identifierat.

Rapport om andra krav enligt lagar och andra författningar

Uttalanden

Utöver min revision av årsredovisningen och koncernredovisningen har jag även utfört en revision av styrelsens förvaltning för Bertil Karlsson Åkeri AB för år 2024 samt av förslaget till dispositioner beträffande bolagets vinst eller förlust.

Jag tillstyrker att bolagsstämman disponerar vinsten enligt förslaget i förvaltningsberättelsen och beviljar styrelsens ledamot ansvarsfrihet för räkenskapsåret.

Grund för uttalanden

Jag har utfört revisionen enligt god revisionssed i Sverige. Mitt ansvar enligt denna beskrivs närmare i avsnittet "Revisorns ansvar". Jag är oberoende i förhållande till moderbolaget och koncernen enligt god revisorssed i Sverige och har i övrigt fullgjort mitt yrkesetiska ansvar enligt dessa krav.

Jag anser att de revisionsbevis jag har inhämtat är tillräckliga och ändamålsenliga som grund för mina uttalanden.

Styrelsens ansvar

Det är styrelsen som har ansvaret för förslaget till dispositioner beträffande bolagets vinst eller förlust. Vid förslag till utdelning innefattar detta bland annat en bedömning av om utdelningen är försvarlig med hänsyn till de krav som bolagets och koncernens verksamhetsart, omfattning och risker ställer på storleken av bolagets och koncernens egna kapital, konsolideringsbehov, likviditet och ställning i övrigt.

Styrelsen ansvarar för bolagets organisation och förvaltningen av bolagets angelägenheter. Detta innefattar bland annat att fortlöpande bedöma bolagets och koncernens ekonomiska situation och att tillse att bolagets organisation är utformad så att bokföringen, medelsförvaltningen och bolagets ekonomiska angelägenheter i övrigt kontrolleras på ett betryggande sätt.

Revisorns ansvar

Mitt mål beträffande revisionen av förvaltningen, och därmed mitt uttalande om ansvarsfrihet, är att inhämta revisionsbevis för att med en rimlig grad av säkerhet kunna bedöma om någon styrelseledamot i något väsentligt avseende:

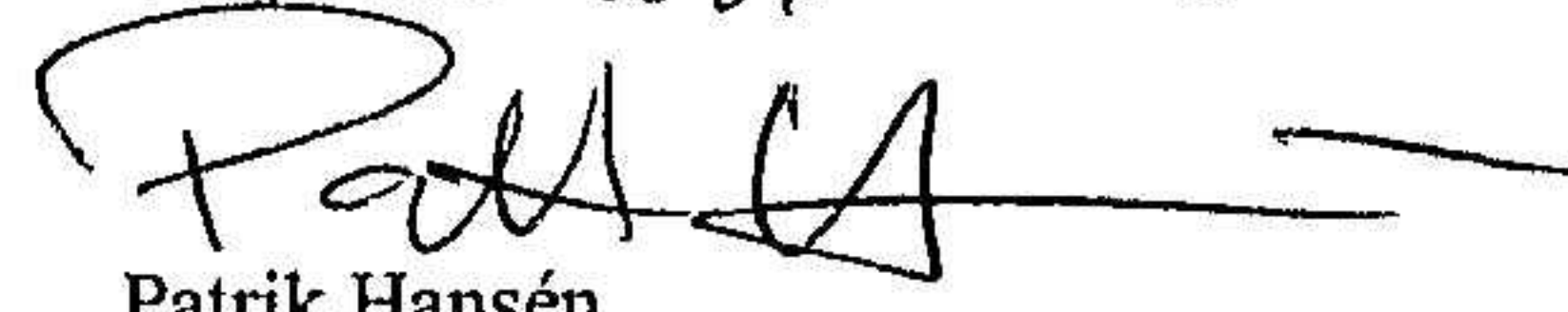
- företagit någon åtgärd eller gjort sig skyldig till någon försummelse som kan föranleda ersättningsskyldighet mot bolaget, eller
- på något annat sätt handlat i strid med aktiebolagslagen, årsredovisningslagen eller bolagsordningen.

Mitt mål beträffande revisionen av förslaget till dispositioner av bolagets vinst eller förlust, och därmed mitt uttalande om detta, är att med rimlig grad av säkerhet bedöma om förslaget är förenligt med aktiebolagslagen.

Rimlig säkerhet är en hög grad av säkerhet, men ingen garanti för att en revision som utförs enligt god revisionssed i Sverige alltid kommer att upptäcka åtgärder eller försummelser som kan föranleda ersättningsskyldighet mot bolaget, eller att ett förslag till dispositioner av bolagets vinst eller förlust inte är förenligt med aktiebolagslagen.

Som en del av en revision enligt god revisionssed i Sverige använder jag professionellt omdöme och har en professionellt skeptisk inställning under hela revisionen. Granskningen av förvaltningen och förslaget till dispositioner av bolagets vinst eller förlust grundar sig främst på revisionen av räkenskaperna. Vilka tillkommande granskningsåtgärder som utförs baseras på min professionella bedömning med utgångspunkt i risk och väsentlighet. Det innebär att jag fokuserar granskningen på sådana åtgärder, områden och förhållanden som är väsentliga för verksamheten och där avsteg och överträdelser skulle ha särskild betydelse för bolagets situation. Jag går igenom och prövar fattade beslut, beslutsunderlag, vidtagna åtgärder och andra förhållanden som är relevanta för mitt uttalande om ansvarsfrihet. Som underlag för mitt uttalande om styrelsens förslag till dispositioner beträffande bolagets vinst eller förlust har jag granskat styrelsens motiverade yttrande samt ett urval av underlagen för detta för att kunna bedöma om förslaget är förenligt med aktiebolagslagen.

Växjö den 16/6 2025



Patrik Hansén
Auktoriserad revisor