

Scandstick AB

556288-6985

Säte: Höganäs

2022061428166


# ÅRSREDOVISNING

Styrelsen och verkställande direktören för Scandstick AB får härmed avge årsredovisning och koncernredovisning för räkenskapsåret 2021-01-01--2021-12-31.

Årsredovisningen omfattar	Sid
- förvaltningsberättelse	2 - 3
- koncernens resultaträkning	4
- koncernens balansräkning	5- 6
- koncernens kassaflödesanalys	7
- resultaträkning	8
- balansräkning	9 - 10
- kassaflödesanalys	11
- noter	12 - 25

Undertecknad styrelseledamot i Scandstick AB intygar, att resultaträkningen och balansräkningen i årsredovisningen har fastställts på årsstämma den 2022-05-31. Stämman beslöt tillika godkänna styrelsens förslag till vinstdisposition. Jag intygar också att innehållet i årsredovisningen och revisionsberättelsen stämmer överens med originalen.

Höganäs 2022-05-31

  
Niclas Fredin

Scandstick AB  
556288-6985

## FÖRVALTNINGSBERÄTTELSE

### Information om verksamheten

Scandstick är ett internationellt verksamt bolag inom tillverkning och försäljning av självhäftande material för etikettindustrin med huvudkontor i Höganäs. Verksamhet bedrivs med produktionsanläggningar i Höganäs, Sverige, Aalst, Belgien, Celje, Slovenien och Brwinów, Polen.

### Verksamheten och väsentliga händelser under året samt resultat och ställning

#### Koncernen

Verksamheten bedrivs i de fyra produktionsanläggningarna i Sverige, Belgien, Slovenien och Polen. Verksamheten i Polen har startat upp under våren 2018 och har haft en positiv utveckling under 2021. Vi bedömer att verksamheten i dotterbolagen kommer att öka och bidra till en breddning av sortiment och kapacitet.

#### Verksamheten i moderbolaget Scandstick AB

Verksamheten i bolaget är väl etablerad och har en god marknadsposition med hög teknisk produktionskapacitet. Vi har under det gångna året kunnat öka volymerna och vi har nått en bra balans i marknad och produktion.

Verksamheten har en stark grund för att innevarande år kunna ge ett positivt resultat och kassaflöde.

Bolagets omsättning uppgår till 974 (794) Mkr med ett rörelseresultat om 66,8 (42,1) Mkr.

Investeringar i materiella anläggningstillgångar uppgick till 6,7 (21,4) Mkr.

Nedanstående tabell redovisar bolagets utveckling under de senaste fyra räkenskapsåren (Mkr):

	2021	2020	2019	2018
Omsättning	974	794	774	656
Rörelseresultat	67	42	21	-11
Resultat efter finansiella poster	66	40	19	-12
Justerat eget kapital	138	85	52	37
Soliditet	33%	27%	17%	14%
Investeringar i materiella anläggningstillgångar	7	21	23	2
Medelantal anställda	72	72	71	74

Scandstick AB  
556288-6985

2022061428168

### Framtidsutsikter

Bolagets ledning bedömer att den positiva utvecklingen kommer att fortsätta och att det finns goda förutsättningar att ytterligare öka volym, vilket skall leda till ett förbättrat positivt resultat.

### Miljöpåverkan

Bolaget bedriver anmälningspliktig verksamhet enligt Miljöbalken.

Den anmälningspliktiga verksamheten avser tillverkning av lim och råmaterial till etikettindustrin.

Den främsta miljöpåverkan från produktionen sker genom uppkomsten av avfall, mindre utsläpp till luft samt energianvändning.

Bolaget bedriver ett systematiskt arbete för att minimera miljöpåverkan.

### Förslag till vinstdisposition

Styrelsen föreslår att de vinstmedel som står till årsstämmans förfogande (kronor):

Balanserat resultat	35 293 783,29
Årets resultat	41 866 391,03
	<u>77 160 174,32</u>
disponeras enligt följande:	
I ny räkning balanseras	77 160 174,32
	<u>77 160 174,32</u>

Seandstiek AB  
556288-6985

2022061428169

	Not	<u>2021-01-01</u> <u>2021-12-31</u>	<u>2020-01-01</u> <u>2020-12-31</u>
<b>KONCERNENS RESULTATRÄKNING</b>			
Kkr			
Nettoomsättning	1	975 195	794 760
<b>Rörelsens kostnader</b>			
Råvaror och förnödenheter		-695 045	-563 717
Övriga externa kostnader		-125 147	-107 594
Personalkostnader	2	-64 495	-58 899
Av- och nedskrivningar av materiella anläggningstillgångar		<u>-18 694</u>	<u>-17 805</u>
		-903 381	-748 015
Rörelseresultat		71 814	46 745
<b>Resultat från finansiella investeringar</b>			
Ränteintäkter och liknande resultatposter	3	737	126
Räntekostnader och liknande resultatposter	4	<u>-4 414</u>	<u>-5 093</u>
		-3 677	-4 967
Resultat före skatt		68 137	41 778
Aktuell skatt		-11 304	-6 418
Uppskjuten skatt		<u>-2 313</u>	<u>-2 533</u>
		-13 617	-8 951
Årets resultat		<u><u>54 520</u></u>	<u><u>32 827</u></u>

Seandstick AB  
556288-6985

2022061428170

	Not	<u>2021-12-31</u>	<u>2020-12-31</u>
<b>KONCERNENS BALANSRÄKNING</b>			
Kkr			
<b>TILLGÅNGAR</b>			
<b>Anläggningstillgångar</b>			
<u>Materiella anläggningstillgångar</u>			
Byggnader och mark	6	92 644	96 437
Maskiner och andra tekniska anläggningar	8	50 267	56 968
Inventarier, verktyg och installationer	9	6 239	6 554
Pågående nyanläggningar och förskott avseende materiella anläggningstillgångar	10	<u>20 695</u>	<u>6 834</u>
		169 845	166 793
<u>Finansiella anläggningstillgångar</u>			
Uppskjuten skattefordran		205	0
Andra långfristiga fordringar		<u>5</u>	<u>60</u>
		210	60
Summa anläggningstillgångar		170 055	166 853
<b>Omsättningstillgångar</b>			
<u>Varulager m.m.</u>			
Råvaror och förnödenheter	12	35 938	16 262
Varor under tillverkning		9 828	14 645
Färdiga varor		<u>5 178</u>	<u>9 817</u>
		50 944	40 724
<u>Kortfristiga fordringar</u>			
Kundfordringar		197 888	122 404
Fordringar hos koncernföretag		23 543	0
Övriga fordringar		11 584	11 344
Förutbetalda kostnader och upplupna intäkter	13	<u>8 181</u>	<u>5 919</u>
		241 196	139 667
<u>Kassa och bank</u>		<u>13 345</u>	<u>15 186</u>
Summa omsättningstillgångar		305 485	195 577
<b>SUMMA TILLGÅNGAR</b>		<u><u>475 540</u></u>	<u><u>362 430</u></u>

Scandstiek AB  
556288-6985

2022061428171

	Not	<u>2021-12-31</u>	<u>2020-12-31</u>
<b>KONCERNENS BALANSRÄKNING</b>			
Kkr			
<b>EGET KAPITAL OCH SKULDER</b>			
<b>Eget kapital</b>	14		
Aktiekapital		2 154	2 154
Övrigt tillskjutet kapital		83 712	50 797
Årets resultat		54 520	32 827
Summa eget kapital		<u>140 386</u>	<u>85 778</u>
<b>Avsättningar</b>			
Avsättning för skatter	16	15 632	13 114
Summa avsättningar		<u>15 632</u>	<u>13 114</u>
<b>Långfristiga skulder</b>	17		
Checkräkningsskuld		16 317	13 275
Fakturabelåningsskuld		69 441	46 086
Skulder till kreditinstitut		47 639	46 695
Summa långfristiga skulder		<u>133 397</u>	<u>106 056</u>
<b>Kortfristiga skulder</b>			
Skulder till kreditinstitut	17	9 794	8 869
Förskott från kunder		606	2
Leverantörsskulder		140 694	124 169
Skatteskulder		10 587	3 990
Övriga skulder		1 498	1 769
Upplupna kostnader och förutbetalda intäkter	18	22 946	18 683
Summa kortfristiga skulder		<u>186 125</u>	<u>157 482</u>
<b>SUMMA EGET KAPITAL OCH SKULDER</b>		<u><u>475 540</u></u>	<u><u>362 430</u></u>

	2021-01-01 2021-12-31	2020-01-01 2020-12-31
<b>KONCERNENS KASSAFLÖDESANALYS</b>		
Kkr		
<b>Den löpande verksamheten</b>		
Resultat efter finansiella poster	68 137	41 778
Resultat vid försäljning av materiella anläggningstillgångar	0	-110
Avskrivningar av materiella anläggningstillgångar	18 694	17 805
	<u>86 831</u>	<u>59 473</u>
Betald skatt	-4 695	-4 125
<b>Kassaflöde från den löpande verksamheten före förändringar av rörelsekapital</b>	82 136	55 348
<b>Kassaflöde från förändringar i rörelsekapital</b>		
Förändring av varulager	-10 220	-2 164
Förändring av kundfordringar	-75 484	19 101
Förändring av kortfristiga fordringar	-26 045	8 033
Förändring av kortfristiga skulder	21 121	-8 447
<b>Kassaflöde från den löpande verksamheten</b>	<u>-8 492</u>	<u>71 871</u>
<b>Investeringsverksamheten</b>		
Förvärv av övriga materiella anläggningstillgångar	-7 051	-21 567
Pågående nyanläggningar och förskott avseende materiella anläggningstillgångar	-13 808	-5 057
Valutadifferens materiella anläggningstillgångar	-886	1 719
Försäljning av materiella anläggningstillgångar	0	2 298
Förändring av finansiella anläggningstillgångar	55	1 397
<b>Kassaflöde från investeringsverksamheten</b>	<u>-21 690</u>	<u>-21 210</u>
<b>Finansieringsverksamheten</b>		
Netto nyupptagna lån från kreditinstitut	28 266	-37 481
Utbetald utdelning	0	0
<b>Kassaflöde från finansieringsverksamheten</b>	<u>28 266</u>	<u>-37 481</u>
<b>Årets kassaflöde</b>	-1 916	13 180
<b>Kursdifferens</b>	75	-192
<b>Likvida medel vid årets början</b>	15 186	2 198
<b>Likvida medel vid årets slut</b>	<u>13 345</u>	<u>15 186</u>

Scandstiek AB  
556288-6985

2022061428173

	Not	2021-01-01 2021-12-31	2020-01-01 2020-12-31
<b>RESULTATRÄKNING</b>			
Kkr			
Nettoomsättning	1	974 624	794 102
<b>Rörelsens kostnader</b>			
Råvaror och förnödenheter		-695 045	-563 718
Övriga externa kostnader		-150 882	-130 484
Personalkostnader	2	-50 298	-47 247
Avskrivningar av materiella anläggningstillgångar		-11 605	-10 508
		<u>-907 830</u>	<u>-751 957</u>
Rörelseresultat		66 794	42 145
<b>Resultat från finansiella investeringar</b>			
Ränteutäcker och liknande resultatposter	3	2 610	1 996
Räntekostnader och liknande resultatposter	4	-3 199	-3 729
		<u>-589</u>	<u>-1 733</u>
Resultat efter finansiella poster		66 205	40 412
Bokslutsdispositioner	5	<u>-13 700</u>	<u>-11 604</u>
Resultat före skatt		52 505	28 808
Skatt på årets resultat		<u>-10 639</u>	<u>-6 231</u>
Årets resultat		<u>41 866</u>	<u>22 577</u>

Scandstiek AB  
556288-6985

2022061428174

	Not	<u>2021-12-31</u>	<u>2020-12-31</u>
<b>BALANSRÄKNING</b>			
Kkr			
<b>TILLGÅNGAR</b>			
<b>Anläggningstillgångar</b>			
<u>Materiella anläggningstillgångar</u>			
Förbättringsutgifter på annans fastighet	7	5 724	6 135
Maskiner och andra tekniska anläggningar	8	40 373	44 592
Inventarier, verktyg och installationer	9	6 037	6 300
Pågående nyanläggningar och förskott avseende materiella anläggningstillgångar	10	3 167	0
		<u>55 301</u>	<u>57 027</u>
<u>Finansiella anläggningstillgångar</u>			
Andelar i koncernföretag	11	19 537	19 537
Fordringar hos koncernföretag		41 939	41 642
Uppskjuten skattefordran		205	0
		<u>61 681</u>	<u>61 179</u>
Summa anläggningstillgångar		116 982	118 206
<b>Omsättningstillgångar</b>			
<u>Varulager m.m.</u>			
Råvaror och förnödenheter	12	35 664	16 059
Varor under tillverkning		9 828	14 645
Färdiga varor		5 178	9 817
		<u>50 670</u>	<u>40 521</u>
<u>Kortfristiga fordringar</u>			
Kundfordringar		197 595	122 179
Fordringar hos koncernföretag		23 543	0
Övriga fordringar		8 378	9 949
Förutbetalda kostnader och upplupna intäkter	13	7 582	5 409
		<u>237 098</u>	<u>137 537</u>
<u>Kassa och bank</u>		<u>11 203</u>	<u>13 523</u>
Summa omsättningstillgångar		298 971	191 581
<b>SUMMA TILLGÅNGAR</b>		<u><u>415 953</u></u>	<u><u>309 787</u></u>

	Not	<u>2021-12-31</u>	<u>2020-12-31</u>
<b>BALANSRÄKNING</b>			
Kkr			
<b>EGET KAPITAL OCH SKULDER</b>			
<b>Eget kapital</b>	14		
<u>Bundet eget kapital</u>			
Aktiekapital		2 154	2 154
Uppskrivningsfond		18 954	18 954
Reservfond		400	400
		<u>21 508</u>	<u>21 508</u>
<u>Fritt eget kapital</u>			
Balanserat resultat		35 294	12 717
Årets resultat		41 866	22 577
		<u>77 160</u>	<u>35 294</u>
Summa eget kapital		98 668	56 802
<b>Obeskattade reserver</b>	15	49 175	35 475
<b>Långfristiga skulder</b>	17		
Checkräkningsskuld		16 317	13 275
Fakturabelåningsskuld		69 441	46 086
Övriga skulder till kreditinstitut		2 820	5 106
Summa långfristiga skulder		<u>88 578</u>	<u>64 467</u>
<b>Kortfristiga skulder</b>			
Skulder till kreditinstitut	17	4 842	4 169
Förskott från kunder		606	2
Leverantörsskulder		136 384	122 574
Skulder till koncernföretag		4 803	3 712
Skatteskulder		10 274	3 915
Övriga skulder		866	739
Upplupna kostnader och förutbetalda intäkter	18	21 757	17 932
Summa kortfristiga skulder		<u>179 532</u>	<u>153 043</u>
<b>SUMMA EGET KAPITAL OCH SKULDER</b>		<u><u>415 953</u></u>	<u><u>309 787</u></u>

	2021-01-01 2021-12-31	2020-01-01 2020-12-31
<b>KASSAFLÖDESANALYS</b>		
Kkr		
<b>Den löpande verksamheten</b>		
Resultat efter finansiella poster	66 205	40 413
Resultat vid försäljning av materiella anläggningstillgångar	0	-107
Avskrivningar av materiella anläggningstillgångar	11 605	10 508
	<u>77 810</u>	<u>50 814</u>
Betald skatt	-4 280	-3 908
<b>Kassaflöde från den löpande verksamheten före förändringar av rörelsekapital</b>	<b>73 530</b>	<b>46 906</b>
<b>Kassaflöde från förändringar i rörelsekapital</b>		
Förändring av varulager	-10 149	-2 109
Förändring av kundfordringar	-75 416	19 056
Förändring av kortfristiga fordringar	-24 145	8 678
Förändring av kortfristiga skulder	19 457	-6 960
<b>Kassaflöde från den löpande verksamheten</b>	<b>-16 723</b>	<b>65 571</b>
<b>Investeringsverksamheten</b>		
Förvärv av övriga materiella anläggningstillgångar	-6 712	-21 380
Pågående nyanläggningar och förskott avseende materiella anläggningstillgångar	-3 167	0
Försäljning av materiella anläggningstillgångar	0	2 298
Förändring av långfristiga fordringar	-502	-2 751
<b>Kassaflöde från investeringsverksamheten</b>	<b>-10 381</b>	<b>-21 833</b>
<b>Finansieringsverksamheten</b>		
Netto amortering/nyupptagna lån från kreditinstitut	24 784	-32 241
Mottaget koncernbidrag	0	1 316
<b>Kassaflöde från finansieringsverksamheten</b>	<b>24 784</b>	<b>-30 925</b>
<b>Årets kassaflöde</b>	<b>-2 320</b>	<b>12 813</b>
<b>Likvida medel vid årets början</b>	<b>13 523</b>	<b>710</b>
<b>Likvida medel vid årets slut</b>	<b>11 203</b>	<b>13 523</b>

## NOTER

### ALLMÄNNA UPPLYSNINGAR

Samtliga belopp redovisas i kkr.

#### **Redovisningsprinciper**

Årsredovisningen har upprättats i enlighet med Årsredovisningslagen och BFNAR 2012:1 Årsredovisning och koncernredovisning (K3).

#### **Värderingsprinciper m.m.**

Tillgångar, avsättningar och skulder har värderats till anskaffningsvärden om inget annat anges nedan.

#### *Utländsk valuta*

Fordringar och skulder i utländsk valuta har värderats till balansdagens kurs. Kursvinster och förluster på fordringar och skulder av rörelsekaraktär nettoredovisas bland nettoomsättning, alternativt råvaror och förnödenheter.

#### *Intäkter*

Försäljning av varor redovisas vid leverans av produkter till kunden, i enlighet med försäljningsvillkoren. Försäljningen redovisas efter avdrag för moms och rabatter. I koncernredovisningen elimineras koncernintern försäljning.

#### *Inkomstskatter*

Redovisade inkomstskatter innefattar skatt som skall betalas eller erhållas avseende aktuellt år, justeringar avseende tidigare års aktuella skatt samt förändringar i uppskjuten skatt. Värdering av samtliga skatteskulder/-fordringar sker till nominella belopp och görs enligt de skatteregler och skattesatser som är beslutade eller som är aviserade och med stor säkerhet kommer att fastställas. Uppskjuten skatt beräknas enligt balansräkningsmetoden på alla temporära skillnader som uppkommer mellan redovisade och skattemässiga värden på tillgångar och skulder. Uppskjuten skattefordran avseende underskottsavdrag eller andra framtida skattemässiga avdrag redovisas i den utsträckning det är sannolikt att avdraget kan avräknas mot överskott vid framtida beskattning. I bolaget redovisas - på grund av sambandet mellan redovisning och beskattning - den uppskjutna skatteskulden på obeskattade reserver, som en del av de obeskattade reserverna.

#### *Nedskrivning*

När det finns en indikation på att en tillgång eller en grupp av tillgångar minskat i värde görs en bedömning av dess redovisade värde. I de fall det redovisade värdet överstiger det beräknade återvinningsvärdet skrivs det redovisade värdet omedelbart ner till detta återvinningsvärde.

#### *Leasingavtal*

Finansiella leasingavtal i bolaget redovisas tillsammans med ägda anläggningstillgångar. Operationella leasingavtal redovisas som hyresavtal. Leasingavgiften kostnadsförs linjärt över leasingperioden.

#### *Avsättningar*

Avsättningar redovisas när bolaget har en legal eller informell förpliktelse till följd av inträffade händelser, det är mer sannolikt att ett utflöde av resurser krävs för att reglera åtagandet än att så inte sker, och beloppet har kunnat beräknas på ett tillförlitligt sätt.

#### *Fordringar*

Fordringar har upptagits till belopp varmed de beräknas inflyta.

#### *Avskrivningsprinciper för materiella anläggningstillgångar*

Tillgångarnas anskaffningsvärden, eller omvärderade värden om så skett, skrivs av linjärt under tillgångens förväntade nyttjandeperiod ned till tillgångens beräknade restvärde, varvid följande procentsatser använts.

<i>Koncernen</i>	<u>2021</u>	<u>2020</u>
Byggnader	3-20%	3-20%
Markanläggningar	5%	5%
Byggnadsinventarier	4-12,5%	4-12,5%
Maskiner och andra tekniska anläggningar	12,5-25%	12,5-25%
Inventarier, verktyg och installationer	20-33%	20-33%

<i>Moderbolaget</i>	<u>2021</u>	<u>2020</u>
Förbättringsutgifter på annans fastighet	4-7%	4-7%
Byggnadsinventarier	10-12,5%	10-12,5%
Maskiner och andra tekniska anläggningar	12,5%	12,5%
Inventarier, verktyg och installationer	20-33%	20-33%

#### **Koncernförhållanden**

Koncernredovisningen omfattar de helägda dotterföretagen Scandstick Fastighets AB, org. nr 556920-2442, Scandstick Belgium BVBA, org. nr 537304081, Scandstick d.o.o., org. nr 7994460000 och Scandstick Poland Sp. z.o.o., org. nr 5342608055.

### **Koncernredovisningsprinciper**

Koncernredovisningen har upprättats enligt förvärvsmetoden, varvid moderbolagets anskaffningsvärde för andelar i koncernföretag har eliminerats mot:

- dotterföretagens redovisade egna kapital vid förvärvstidpunkten samt
- dotterföretagens vid förvärvstidpunkten intjänade resultat.

Scandstiecks utländska koncernföretag definieras som självständiga bolag och omräknas därför enligt dagskursmetoden. Dagskursmetoden innebär att samtliga tillgångar, avsättningar och övriga skulder omräknas till balansdagens kurs och uppkomna kursdifferenser förs direkt mot eget kapital. Samtliga poster i resultaträkningen omräknas till årets genomsnittskurs.

### **Koncerninterna transaktioner**

Av moderbolagets totala inköp och försäljning mätt i kronor avser 5,6% (5,1%) av inköpen och 0% (0%) av försäljningen koncerninterna transaktioner.

### **Transaktioner med närstående bolag**

Försäljning har under räkenskapsåret skett till närstående bolag med 7 699 (8 543) kkr och inköp med 217 (150) kkr. Nettofordringarna per balansdagen uppgår till 2 392 (2 951) kkr.

### **Operationell leasing**

Summan av framtida minimileasavgifter per balansdagen inom ett år uppgår till 1 713 (1 732) kkr, mellan ett och fem år uppgår till 5 276 (10 660) kkr. Minimileasavgifter senare än fem år uppgår till 0 (0) kkr.

Periodens leasingkostnader i bolaget uppgår till 5 961 (6 011) kkr.

Den övervägande delen av framtida minimileasavgifter och leasingkostnader utgörs av hyresavtal.

### **Könsfördelning i företagsledning**

Antal styrelseledamöter uppgår till 4, varav 4 män.

Antal övriga befattningshavare i företagsledning inklusive VD uppgår till 2 män.

## NOTER TILL RESULTATRÄKNINGAR

Not 1	Nettoomsättning	2021	2020
	<i>Koncernen</i>		
	Fakturerad försäljning	973 376	792 844
	Övriga intäkter	1 819	1 916
		<u>975 195</u>	<u>794 760</u>
	<i>Moderbolaget</i>		
	Fakturerad försäljning	972 925	792 512
	Övriga rörelseintäkter	1 699	1 590
		<u>974 624</u>	<u>794 102</u>
Not 2	Personal		
	<i>Medelantal anställda</i>		
	Medelantal anställda bygger på av bolaget betalda närvarotimmar relaterade till normal arbetstid.		
	Medelantal anställda med fördelning på kvinnor och män har uppgått till:		
	<i>Koncernen</i>		
	<i>Sverige</i>		
	Män	64	64
	Kvinnor	8	8
		<u>72</u>	<u>72</u>
	<i>Belgien</i>		
	Män	8	9
	Kvinnor	0	0
		<u>8</u>	<u>9</u>
	<i>Slovenien</i>		
	Män	18	17
	Kvinnor	1	1
		<u>19</u>	<u>18</u>
	<i>Polen</i>		
	Män	10	0
	Kvinnor	0	0
		<u>10</u>	<u>0</u>
		<u>109</u>	<u>99</u>

	<u>2021</u>	<u>2020</u>
Löner, ersättningar, sociala avgifter och pensionskostnader har uppgått till:		
Styrelse och verkställande direktör	1 441	1 850
Övriga anställda	<u>44 277</u>	<u>39 721</u>
	45 718	41 571
Pensionskostnader för styrelse och verkställande direktör	530	530
Pensionskostnader för övriga anställda	2 660	2 292
Sociala avgifter enligt lag och avtal	<u>13 553</u>	<u>12 616</u>
	16 743	15 438
Totala löner, ersättningar, sociala avgifter och pensionskostnader:	<u><u>62 461</u></u>	<u><u>57 009</u></u>
<i>Moderbolaget</i>		
Män	64	64
Kvinnor	<u>8</u>	<u>8</u>
	<u>72</u>	<u>72</u>
Löner, ersättningar, sociala avgifter och pensionskostnader har uppgått till:		
Styrelse och verkställande direktör	1 441	1 850
Övriga anställda	<u>34 158</u>	<u>31 069</u>
	35 599	32 919
Pensionskostnader för styrelse och verkställande direktör	530	530
Pensionskostnader för övriga anställda	2 660	2 292
Sociala avgifter enligt lag och avtal	<u>10 907</u>	<u>10 645</u>
	14 097	13 467
Totala löner, ersättningar, sociala avgifter och pensionskostnader	<u><u>49 696</u></u>	<u><u>46 386</u></u>

**Not 3 Ränteintäkter och liknande resultatposter**

*Koncernen*

Ränteintäkter	660	126
Övriga ränteintäkter	77	0
	<u>737</u>	<u>126</u>

2021

2020

*Moderbolaget*

Ränteintäkter från koncernföretag	2 605	1 870
Övriga ränteintäkter	5	126
	<u>2 610</u>	<u>1 996</u>

**Not 4 Räntekostnader och liknande resultatposter**

*Koncernen*

Räntekostnader	-3 304	-3 930
Valutakursförändringar	-605	-732
Bankkostnader	-505	-431
	<u>-4 414</u>	<u>-5 093</u>

*Moderbolaget*

Räntekostnader	-2 112	-2 512
Räntekostnader till koncernföretag	-23	-83
Valutakursförändringar	-605	-730
Bankkostnader	-459	-404
	<u>-3 199</u>	<u>-3 729</u>

**Not 5 Bokslutsdispositioner**

*Moderbolaget*

Koncernbidrag	0	1 316
Avsättning till periodiseringsfond	-17 500	-9 700
Ack. överavskrivningar		
- maskiner och andra tekniska anläggningar		
samt inventarier, verktyg och installationer	3 800	-3 220
	<u>-13 700</u>	<u>-11 604</u>

NOTER TILL BALANSRÄKNINGAR

Not 6	Byggnader och mark	2021-12-31	2020-12-31
	<i>Koncernen</i>		
	Ingående anskaffningsvärde	94 486	95 991
	Omräkningsdifferens	810	-1 552
	Inköp	0	47
	Utgående ackumulerat anskaffningsvärde	95 296	94 486
	Ingående avskrivningar	-19 986	-16 820
	Omräkningsdifferens	-201	364
	Årets avskrivningar	-3 481	-3 530
	Utgående ackumulerade av- och nedskrivningar	-23 668	-19 986
	Ingående uppskrivningar	21 937	22 858
	Årets avskrivningar på uppskrivet belopp	-921	-921
	Utgående ackumulerade uppskrivningar netto	21 016	21 937
	Redovisat värde	92 644	96 437

Taxeringsvärde för fastigheter i Belgien och Slovenien fastställs inte. Nedan taxeringsvärde avser endast de svenska fastigheterna. Av det redovisade värdet utgör fastigheterna i Belgien och Slovenien 36 672 (37 799) kkr.

*Taxeringsvärde*

Byggnader	33 959	33 959
Mark	5 306	5 306

Not 7	Förbättringsutgifter på annans fastighet	2021-12-31	2020-12-31
	<i>Moderbolaget</i>		
	Ingående anskaffningsvärde	8 134	8 134
	Inköp	0	0
	Utgående ackumulerat anskaffningsvärde	8 134	8 134
	Ingående avskrivningar	-1 999	-1 588
	Årets avskrivningar	-411	-411
	Utgående ackumulerade avskrivningar	-2 410	-1 999
	Redovisat värde	5 724	6 135

Förbättringsutgifter i moderbolag avser fastigheter inom koncernen. I koncernen redovisas dessa som byggnad.

Not 8	Maskiner och andra tekniska anläggningar	2021-12-31	2020-12-31
	<i>Koncernen</i>		
	Ingående anskaffningsvärde	200 451	191 408
	Omräkningsdifferens	494	-955
	Inköp	5 451	14 234
	Omklassificeringar	0	-230
	Försäljningar/utrangeringar	0	-4 006
	Utgående ackumulerat anskaffningsvärde	206 396	200 451
	Ingående avskrivningar	-143 483	-134 251
	Omräkningsdifferens	-274	503
	Försäljningar/utrangeringar	0	1 475
	Omklassificeringar	0	113
	Årets avskrivningar	-12 372	-11 323
	Utgående ackumulerade av- och nedskrivningar	-156 129	-143 483
	Redovisat värde	50 267	56 968
	Varav redovisat värde på leasade tillgångar	6 123	7 968
Not 8	Maskiner och andra tekniska anläggningar		
	<i>Moderbolaget</i>		
	Ingående anskaffningsvärde	175 359	165 270
	Inköp	5 119	14 095
	Försäljningar/utrangeringar	0	-4 006
	Utgående ackumulerat anskaffningsvärde	180 478	175 359
	Ingående avskrivningar	-130 767	-124 120
	Försäljningar/utrangeringar	0	1 475
	Årets avskrivningar	-9 338	-8 122
	Utgående ackumulerade avskrivningar	-140 105	-130 767
	Redovisat värde	40 373	44 592
	Varav redovisat värde på leasade tillgångar	6 123	7 966

De finansiella leasingavtalen avser maskinsystem för skärning och fordon. Leasingtiden uppgår till 36-60 månader och avtalet medger förvärv av tillgångarna vid leasingperiodens slut.

<b>Not 9</b>	<b>Inventarier, verktyg och installationer</b>	<u>2021-12-31</u>	<u>2020-12-31</u>
	<i>Koncernen</i>		
	Ingående anskaffningsvärde	13 108	5 588
	Omräkningsdifferens	14	3
	Omklassificeringar	0	230
	Inköp	<u>1 600</u>	<u>7 287</u>
	Utgående ackumulerat anskaffningsvärde	14 722	13 108
	Ingående avskrivningar	-6 554	-4 747
	Omräkningsdifferens	-10	-8
	Omklassificeringar	0	-113
	Årets avskrivningar	<u>-1 919</u>	<u>-1 686</u>
	Utgående ackumulerade av- och nedskrivningar	-8 483	-6 554
	Redovisat värde	<u>6 239</u>	<u>6 554</u>
<b>Not 9</b>	<b>Inventarier, verktyg och installationer</b>		
	<i>Moderbolaget</i>		
	Ingående anskaffningsvärde	12 408	5 123
	Inköp	<u>1 593</u>	<u>7 285</u>
	Utgående ackumulerat anskaffningsvärde	14 001	12 408
	Ingående avskrivningar	-6 108	-4 473
	Årets avskrivningar	<u>-1 856</u>	<u>-1 635</u>
	Utgående ackumulerade avskrivningar	-7 964	-6 108
	Redovisat värde	<u>6 037</u>	<u>6 300</u>
<b>Not 10</b>	<b>Pågående nyanläggningar och förskott avseende materiella anläggningstillgångar</b>		
	<i>Koncernen</i>		
	Ingående anskaffningsvärde	6 834	1 848
	Investeringar	13 808	5 057
	Valutadifferens	<u>53</u>	<u>-71</u>
	Utgående ackumulerade anskaffningsvärden	<u>20 695</u>	<u>6 834</u>
	Utgående redovisat värde	20 695	6 834

**Not 10 Pågående nyanläggningar och förskott avseende materiella anläggningstillgångar**  
*Moderbolaget*

Ingående anskaffningsvärde	0	0
Investeringar	3 167	0
Utgående ackumulerade anskaffningsvärden	<u>3 167</u>	<u>0</u>
Utgående redovisat värde	3 167	0

**Not 11 Andelar i koncernföretag**

Dotterföretag	Säte	Antal/ kapital- andel %	Bokfört värde 2021-12-31	Bokfört värde 2020-12-31
Scandstick Fastighets AB 556920-2442	Höganäs Sverige	500 100%	250	250
Uppskrivning			<u>13 281</u>	<u>13 281</u>
			13 531	13 531
Scandstick Belgium BVBA 537304081	Aalst Belgien	1 855 100%	162	162
Uppskrivning			<u>5 672</u>	<u>5 672</u>
			5 834	5 834
Scandstick d.o.o. 7994460000	Celje Slovenien	150 100%	73	73
Scandstick Poland Sp. z.o.o. 5342608055	Brwinow Polen	100%	99	99
			<u>19 537</u>	<u>19 537</u>
Redovisat värde				

	<u>Eget kapital</u>	<u>Årets resultat</u>
Scandstick Fastighets AB	1 489	914
Scandstick Belgium BVBA	2 619	324
Scandstick d.o.o.	2 209	537
Scandstick Poland Sp. z.o.o.	295	212

**Not 12 Varulager**

*Koncernen och moderbolaget*

Varulagret har värderats till det lägsta av anskaffningsvärdet, beräknat enligt FIFO principen, och verkligt värde varvid individuell inkuransbedömning har gjorts.

**Not 13 Förutbetalda kostnader och upplupna intäkter**

*Koncernen*

Upplupen bonus från leverantörer  
Övrigt

	<u>2021-12-31</u>	<u>2020-12-31</u>
	6 488	4 110
	1 693	1 809
	<u>8 181</u>	<u>5 919</u>

*Moderbolaget*

Upplupen bonus från leverantörer  
Övrigt

	6 488	4 110
	1 094	1 299
	<u>7 582</u>	<u>5 409</u>

**Not 14 Eget kapital**

*Koncernen*

	Aktie- kapital	Övrigt till- skjutet kapital	Årets resultat
Belopp vid årets ingång	2 154	50 797	32 827
Resultatdisposition enligt årsstämmebeslut		32 827	-32 827
Årets omräkningsdifferens		88	
Årets resultat			54 520
Belopp vid årets utgång	<u>2 154</u>	<u>83 712</u>	<u>54 520</u>

*Specifikation av ackumulerad valutaomräkningsdifferens i eget kapital*

	<u>2021</u>	<u>2020</u>
Ingående ackumulerad omräkningsdifferens	33	202
Årets omräkningsdifferens	88	-169
Utgående ackumulerad omräkningsdifferens	<u>121</u>	<u>33</u>

**Not 14 Eget kapital**

*Moderbolaget*

	Aktie- kapital	Uppskriv- ningsfond	Reserv- fond	Balanserat resultat	Årets resultat
Belopp vid årets ingång	2 154	18 954	400	12 717	22 577
Resultatdisposition enligt årsstämmobeslut				22 577	-22 577
Årets resultat					41 866
Belopp vid årets utgång	2 154	18 954	400	35 294	41 866

Aktiekapitalet består av 21 540 aktier med kvotvärde 100 kronor.

**Not 15 Obeskattade reserver**

*Moderbolaget*

	<u>2021-12-31</u>	<u>2020-12-31</u>
Periodiseringsfond	32 975	15 475
Ack. överavskrivningar - maskiner och andra tekniska anläggningar samt inventarier, verktyg och installationer	<u>16 200</u>	<u>20 000</u>
	<u>49 175</u>	<u>35 475</u>

**Not 16 Avsättning för skatter**

*Koncernen*

Uppskjuten skatt för		
- uppskrivning byggnader och mark	5 295	5 522
- obeskattade reserver	10 337	7 592
	<u>15 632</u>	<u>13 114</u>

**Not 17 Skulder till kreditinstitut**

*Koncernen och moderbolaget*

Beviljad checkräkningskredit 20 000 (20 000) kkr.

Beviljad fakturabelåningskredit 70 000 (70 000) kkr.

Av de långfristiga skulderna förfaller för koncernen 26 538 (25 914) kkr till betalning senare än fem år efter balansdagen. För moderbolaget förfaller ingen del senare än fem år efter balansdagen.

**Not 18 Upplupna kostnader och förutbetalda intäkter**

2021-12-31

2020-12-31

*Koncernen*

Upplupna löner, semesterlöner och arbetsgivaravgifter

10 217

8 707

Upplupen bonus och reserv för utestående reklamationer

8 176

7 430

Övrigt

4 553

2 546

22 946

18 683

*Moderbolaget*

Upplupna löner, semesterlöner och arbetsgivaravgifter

9 627

8 345

Upplupen bonus och reserv för utestående reklamationer

8 176

7 430

Övrigt

3 954

2 157

21 757

17 932

**ÖVRIGA NOTER**

**Ställda säkerheter**

*Koncernen*

För skulder till kreditinstitut

Företagsinteckningar

56 100

56 100

Fastighetsinteckningar

62 473

62 047

Belånade kundfordringar

153 711

106 133

272 284

224 280

Ställda säkerheter	2021-12-31	2020-12-31
<i>Moderbolaget</i>		
För skulder till kreditinstitut		
Företagsinteckningar	55 000	55 000
Belånade kundfordringar	153 711	106 133
	<u>208 711</u>	<u>161 133</u>

Eventualförpliktelser

*Koncernen*


Inga

Inga


*Moderbolaget*

Borgen för dotterföretag	40 715	35 185
Borgen för dotterföretag avseende bankgaranti	0	1 054
Letter of support till förmån för dotterföretag	9 057	11 103
	<u>49 772</u>	<u>47 342</u>

Höganäs 2022-04-26


  
Ricardo Zoghbi Coelho Lobo  
Ordförande

  
Pedro Ernesto Silva Christ

  
Niclas Fredin  
VD

  
Christian Mognol

Min revisionsberättelse har lämnats 2022-04-29

  
Lars Nyström  
Auktoriserad revisor

## REVISIONSBERÄTTELSE

Till bolagsstämman i Scandstick AB  
Org.nr. 556288-6985

### Rapport om årsredovisningen

#### Uttalanden

Jag har utfört en revision av årsredovisningen för Scandstick AB för år 2021.

Enligt min uppfattning har årsredovisningen upprättats i enlighet med årsredovisningslagen och ger en i alla väsentliga avseenden rättvisande bild av Scandstick ABs finansiella ställning per den 31 december 2021 och av dess finansiella resultat för året enligt årsredovisningslagen. Förvaltningsberättelsen är förenlig med årsredovisningens övriga delar.

Jag tillstyrker därför att bolagsstämman fastställer resultaträkningen och balansräkningen.

#### Grund för uttalanden

Jag har utfört revisionen enligt International Standards on Auditing (ISA) och god revisionssed i Sverige. Mitt ansvar enligt dessa standarder beskrivs närmare i avsnittet "Revisorns ansvar". Jag är oberoende i förhållande till Scandstick AB enligt god revisorssed i Sverige och har i övrigt fullgjort mitt yrkesetiska ansvar enligt dessa krav.

Jag anser att de revisionsbevis jag har inhämtat är tillräckliga och ändamålsenliga som grund för mina uttalanden.

#### Styrelsens och verkställande direktörens ansvar

Det är styrelsen och verkställande direktören som har ansvaret för att årsredovisningen upprättas och att den ger en rättvisande bild enligt årsredovisningslagen. Styrelsen och verkställande direktören ansvarar även för den interna kontroll som de bedömer är nödvändig för att upprätta en årsredovisning som inte innehåller några väsentliga felaktigheter, vare sig dessa beror på oegentligheter eller misstag.

Vid upprättandet av årsredovisningen ansvarar styrelsen och verkställande direktören för bedömningen av bolagets förmåga att fortsätta verksamheten. De upplyser, när så är tillämpligt, om förhållanden som kan påverka förmågan att fortsätta verksamheten och att använda antagandet om fortsatt drift. Antagandet om fortsatt drift tillämpas dock inte om styrelsen och verkställande direktören avser att likvidera bolaget, upphöra med verksamheten eller inte har något realistiskt alternativ till att göra något av detta.

#### Revisorns ansvar

Mina mål är att uppnå en rimlig grad av säkerhet om huruvida årsredovisningen som helhet inte innehåller några väsentliga felaktigheter, vare sig dessa beror på oegentligheter eller misstag, och att lämna en revisionsberättelse som innehåller mina uttalanden. Rimlig säkerhet är en hög grad av säkerhet, men är ingen garanti för att en revision som utförs enligt ISA och god revisionssed i Sverige alltid kommer att upptäcka en väsentlig felaktighet om en sådan finns. Felaktigheter kan uppstå på grund av oegentligheter eller misstag och anses vara väsentliga om de enskilt eller tillsammans rimligen kan förväntas påverka de ekonomiska beslut som användare fattar med grund i årsredovisningen.

Som del av en revision enligt ISA använder jag professionellt omdöme och har en professionellt skeptisk inställning under hela revisionen. Dessutom:

- identifierar och bedömer jag riskerna för väsentliga felaktigheter i årsredovisningen, vare sig dessa beror på oegentligheter eller misstag, utformar och utför granskningsåtgärder bland annat utifrån dessa risker och inhämtar revisionsbevis som är tillräckliga och ändamålsenliga för att utgöra en grund för mina uttalanden. Risken för att inte upptäcka en väsentlig felaktighet till följd av oegentligheter är högre än för en väsentlig felaktighet som beror på misstag, eftersom oegentligheter kan innefatta agerande i maskopi, förfalskning, avsiktliga utelämnanden, felaktig information eller åsidosättande av intern kontroll.

- skaffar jag mig en förståelse av den del av bolagets interna kontroll som har betydelse för min revision för att utforma granskningsåtgärder som är lämpliga med hänsyn till omständigheterna, men inte för att uttala mig om effektiviteten i den interna kontrollen.

- utvärderar jag lämpligheten i de redovisningsprinciper som används och rimligheten i styrelsens och verkställande direktörens uppskattningar i redovisningen och tillhörande upplysningar.

- drar jag en slutsats om lämpligheten i att styrelsen och verkställande direktören använder antagandet om fortsatt drift vid upprättandet av årsredovisningen. Jag drar också en slutsats, med grund i de inhämtade revisionsbevisen, om huruvida det finns någon väsentlig osäkerhetsfaktor som avser sådana händelser eller förhållanden som kan leda till betydande tvivel om bolagets förmåga att fortsätta verksamheten. Om jag drar slutsatsen att det finns en väsentlig osäkerhetsfaktor, måste jag i revisionsberättelsen fästa uppmärksamheten på upplysningarna i årsredovisningen om den väsentliga osäkerhetsfaktorn eller, om sådana upplysningar är otillräckliga, modifiera uttalandet om årsredovisningen. Mina slutsatser baseras på de revisionsbevis som inhämtas fram till datumet för revisionsberättelsen. Dock kan framtida händelser eller förhållanden göra att ett bolag inte längre kan fortsätta verksamheten.

- utvärderar jag den övergripande presentationen, strukturen och innehållet i årsredovisningen, däribland upplysningarna, och om årsredovisningen återger de underliggande transaktionerna och händelserna på ett sätt som ger en rättvisande bild.

Jag måste informera styrelsen om bland annat revisionens planerade omfattning och inriktning samt tidpunkten för den. Jag måste också informera om betydelsefulla iakttagelser under revisionen, däribland de eventuella betydande brister i den interna kontrollen som jag identifierat.



## Rapport om andra krav enligt lagar och andra författningar

### Uttalanden

Utöver min revision av årsredovisningen har jag även utfört en revision av styrelsens och verkställande direktörens förvaltning för Scandstick AB för år 2021 samt av förslaget till dispositioner beträffande bolagets vinst eller förlust.

Jag tillstyrker att bolagsstämman disponerar vinsten enligt förslaget i förvaltningsberättelsen och beviljar styrelsens ledamöter och verkställande direktören ansvarsfrihet för räkenskapsåret.

### Grund för uttalanden

Jag har utfört revisionen enligt god revisionssed i Sverige. Mitt ansvar enligt denna beskrivs närmare i avsnittet "Revisorns ansvar". Jag är oberoende i förhållande till Scandstick AB enligt god revisorssed i Sverige och har i övrigt fullgjort mitt yrkesetiska ansvar enligt dessa krav.

Jag anser att de revisionsbevis jag har inhämtat är tillräckliga och ändamålsenliga som grund för mina uttalanden.

### Styrelsens och verkställande direktörens ansvar

Det är styrelsen som har ansvaret för förslaget till dispositioner beträffande bolagets vinst eller förlust. Vid förslag till utdelning innefattar detta bland annat en bedömning av om utdelningen är försvarlig med hänsyn till de krav som bolagets verksamhetsart, omfattning och risker ställer på storleken av bolagets egna kapital, konsolideringsbehov, likviditet och ställning i övrigt.

Styrelsen ansvarar för bolagets organisation och förvaltningen av bolagets angelägenheter. Detta innefattar bland annat att fortlöpande bedöma bolagets ekonomiska situation och att tillse att bolagets organisation är utformad så att bokföringen, medelsförvaltningen och bolagets ekonomiska angelägenheter i övrigt kontrolleras på ett betryggande sätt. Verkställande direktören ska sköta den löpande förvaltningen enligt styrelsens riktlinjer och anvisningar och bland annat vidta de åtgärder som är nödvändiga för att bolagets bokföring ska fullgöras i överensstämmelse med lag och för att medelsförvaltningen ska skötas på ett betryggande sätt.

### Revisorns ansvar

Mitt mål beträffande revisionen av förvaltningen, och därmed mitt uttalande om ansvarsfrihet, är att inhämta revisionsbevis för att med en rimlig grad av säkerhet kunna bedöma om någon styrelseledamot eller verkställande direktören i något väsentligt avseende:


- företagit någon åtgärd eller gjort sig skyldig till någon försummelse som kan föranleda ersättningsskyldighet mot bolaget, eller
- på något annat sätt handlat i strid med aktieförlagslagen, årsredovisningslagen eller bolagsordningen.

Mitt mål beträffande revisionen av förslaget till dispositioner av bolagets vinst eller förlust, och därmed mitt uttalande om detta, är att med rimlig grad av säkerhet bedöma om förslaget är förenligt med aktieförlagslagen.

Rimlig säkerhet är en hög grad av säkerhet, men ingen garanti för att en revision som utförs enligt god revisionssed i Sverige alltid kommer att upptäcka åtgärder eller försummelser som kan föranleda ersättningsskyldighet mot bolaget, eller att ett förslag till dispositioner av bolagets vinst eller förlust inte är förenligt med aktieförlagslagen.

Som en del av en revision enligt god revisionssed i Sverige använder jag professionellt omdöme och har en professionellt skeptisk inställning under hela revisionen. Granskningen av förvaltningen och förslaget till dispositioner av bolagets vinst eller förlust grundar sig främst på revisionen av räkenskaperna. Vilka tillkommande granskningsåtgärder som utförs baseras på min professionella bedömning med utgångspunkt i risk och väsentlighet. Det innebär att jag fokuserar granskningen på sådana åtgärder, områden och förhållanden som är väsentliga för verksamheten och där avsteg och överträdelser skulle ha särskild betydelse för bolagets situation. Jag går igenom och prövar fattade beslut, beslutsunderlag, vidtagna åtgärder och andra förhållanden som är relevanta för mitt uttalande om ansvarsfrihet. Som underlag för mitt uttalande om styrelsens förslag till dispositioner beträffande bolagets vinst eller förlust har jag granskat om förslaget är förenligt med aktieförlagslagen.

Helsingborg den 29/11 2022



Lars Nyström  
Auktoriserad revisor