

ank=20250710;2025071112578


**Årsredovisning**  
och  
**Koncernredovisning**  
för  
**Wareco International AB**  
556311-5061  
Räkenskapsåret  
2024

**Fastställelseintyg**

Undertecknad styrelseledamot i Wareco International AB intygar att resultaträkningen och balansräkningen i årsredovisningen för moderbolaget samt koncernresultaträkningen och koncernbalansräkningen har fastställts på årsstämman den 27 juni 2025. Årsstämman beslutade att godkänna styrelsens förslag till resultatdisposition.

Jag intygar också att innehållet i årsredovisningen och revisionsberättelsen stämmer överens med originalen.

Uddevalla den 27 juni 2025



Peter Korremann

Styrelsen och verkställande direktören för Wareco International AB avger följande årsredovisning och koncernredovisning för räkenskapsåret 2024.

Årsredovisningen är upprättad i svenska kronor, SEK. Om inte annat särskilt anges, redovisas alla belopp i hela kronor (kr). Uppgifter inom parentes avser föregående år.

## Förvaltningsberättelse

### Information om verksamheten

Bolaget bedriver försäljning av underhållsverktyg till återförsäljare i Sverige och genom dotterbolag i Danmark och Norge. Koncernens varulager hanteras av det helägda dotterbolaget Wareco Logistics AB i Uddevalla.

Bolaget är ett helägt dotterbolag till CAJ International Holding APS, 30 48 47 62, Danmark.

Företaget har sitt säte i Uddevalla.

### Väsentliga händelser under räkenskapsåret

Räkenskapsåret 2024 var ett tillfredsställande år, trots en del valutafluktationer, stigande räntor och politisk och handelsmässig osäkerhet på global nivå. Ett stort projekt innebärande byte av affärssystem drevs under hela räkenskapsåret 2024 och kommer på sikt optimera affärsprocesser och förbättra logistiken.

### Förväntad framtida utveckling samt väsentliga risker och osäkerhetsfaktorer

Den största risken för verksamheten är fortsatt valutasituationen, men sett över tid och med den erfarenhet och de verktyg företaget besitter är situationen hanterbar.

Krig, inflation och den övergripande politiska och handelsmässiga situationen i världen kommer att påverka marknaden och naturligtvis även konkurrenssituationen. Byggsegmentet kommer särskilt bli påverkad, men vi ser fortfarande en viss positiv utveckling och tillgång till nya kunder och projekt, vilket gör att vi förväntar oss ytterligare ett tillfredsställande år.

W

anK=20250710-2025071112579

**Flerårsöversikt (Tkr)**

<b>Koncernen</b>	<b>2024</b>	<b>2023</b>	<b>2022</b>	<b>2021</b>	<b>2020</b>
Nettoomsättning	187 927	187 084	175 229	162 770	148 442
Resultat efter finansiella poster	6 247	7 939	3 295	6 591	6 344
Balansomslutning	112 729	100 488	99 073	83 839	81 101
Soliditet (%)	39,0	40,0	34,0	37,0	34,0
<b>Moderbolaget</b>	<b>2024</b>	<b>2023</b>	<b>2022</b>	<b>2021</b>	<b>2020</b>
Nettoomsättning	139 865	138 968	126 223	122 404	108 852
Resultat efter finansiella poster	3 903	6 523	7 805	4 753	3 708
Balansomslutning	92 263	86 937	86 595	69 112	69 102
Soliditet (%)	41,0	39,9	34,1	33,5	30,9

**Förändringar i eget kapital**

<b>Koncernen</b>	<b>Aktie- kapital</b>	<b>Övrigt tillskjutet kapital</b>	<b>Reserver</b>	<b>Annat eget kapital inkl. årets resultat</b>	<b>Totalt</b>
Belopp vid årets ingång	200 000	40 000	1 497 675	38 299 467	40 037 142
Omräkningsdifferens				-3	-3
Förskjutning mellan bundna och fria reserver			2 102 535	-2 102 535	0
Årets resultat				5 044 789	5 044 789
<b>Belopp vid årets utgång</b>	<b>200 000</b>	<b>40 000</b>	<b>3 600 210</b>	<b>41 241 718</b>	<b>45 081 928</b>

<b>Moderbolaget</b>	<b>Aktie- kapital</b>	<b>Reserv- fond</b>	<b>Fond för utvecklingu tg.</b>	<b>Balanserat resultat</b>	<b>Årets resultat</b>	<b>Totalt</b>
Belopp vid årets ingång	200 000	40 000	0	29 326 511	5 158 411	34 724 922
Disposition enligt beslut av årsstämman:						
Balanseras i ny räkning				5 158 411	-5 158 411	0
Fond för utvecklingsutgifter			1 930 099	-1 930 099		0
Omräkningsdifferens				-2		-2
Årets resultat					3 095 501	3 095 501
<b>Belopp vid årets utgång</b>	<b>200 000</b>	<b>40 000</b>	<b>1 930 099</b>	<b>32 554 821</b>	<b>3 095 501</b>	<b>37 820 421</b>

*W*

ank=20250710;2025071112580

**Förslag till vinstdisposition**

Styrelsen föreslår att till förfogande stående vinstmedel (kronor):

balanserad vinst	32 554 821
årets vinst	3 095 501
	<b>35 650 322</b>

disponeras så att	
i ny räkning överföres	35 650 322
	<b>35 650 322</b>

Koncernens och moderbolagets resultat och ställning i övrigt framgår av efterföljande resultat- och balansräkningar samt kassaflödesanalyser med noter.

*LA*

ank=20250710;2025071112581

## Koncernens Resultaträkning

	Not	2024-01-01 -2024-12-31	2023-01-01 -2023-12-31
Nettoomsättning		187 927 238	187 084 394
Övriga rörelseintäkter		746 760	2 587 978
		<b>188 673 998</b>	<b>189 672 372</b>
<b>Rörelsens kostnader</b>			
Handelsvaror		-126 580 547	-128 306 512
Övriga externa kostnader	2, 3	-30 411 308	-29 033 690
Personalkostnader	4	-21 345 169	-19 769 300
Avskrivningar och nedskrivningar av materiella och immateriella anläggningstillgångar		-744 182	-705 000
		<b>-179 081 206</b>	<b>-177 814 502</b>
<b>Rörelseresultat</b>		<b>9 592 792</b>	<b>11 857 870</b>
<b>Resultat från finansiella poster</b>			
Övriga ränteintäkter och liknande resultatposter	5	3 163 000	991 369
Räntekostnader och liknande resultatposter	6	-6 328 696	-4 909 930
		<b>-3 165 696</b>	<b>-3 918 561</b>
<b>Resultat efter finansiella poster</b>		<b>6 427 096</b>	<b>7 939 309</b>
<b>Resultat före skatt</b>		<b>6 427 096</b>	<b>7 939 309</b>
Skatt på årets resultat	7	-1 382 307	-1 707 565
<b>Årets resultat</b>		<b>5 044 789</b>	<b>6 231 745</b>

W

ank=20250710;20250711;2582

## Koncernens Balansräkning

Not 2024-12-31 2023-12-31

### TILLGÅNGAR

#### Anläggningstillgångar

##### *Immateriella anläggningstillgångar*

Balanserade utgifter för utvecklingsarbeten och liknande arbeten

8	4 001 751	1 881 651
	<b>4 001 751</b>	<b>1 881 651</b>

##### *Materiella anläggningstillgångar*

Inventarier, verktyg och installationer

9	683 140	809 949
	<b>683 140</b>	<b>809 949</b>

##### *Finansiella anläggningstillgångar*

Andra långfristiga fordringar

	112 880	111 676
	<b>112 880</b>	<b>111 676</b>

**Summa anläggningstillgångar**

	<b>4 797 771</b>	<b>2 803 276</b>
--	------------------	------------------

#### Omsättningstillgångar

##### *Varulager m m*

Färdiga varor och handelsvaror

	69 268 431	60 506 049
	<b>69 268 431</b>	<b>60 506 049</b>

##### *Kortfristiga fordringar*

Kundfordringar

	35 936 674	34 143 810
--	------------	------------

Övriga fordringar

	340 252	362 081
--	---------	---------

Förutbetalda kostnader och upplupna intäkter

10	2 205 595	2 519 691
	<b>38 482 521</b>	<b>37 025 582</b>

##### *Kassa och bank*

	180 282	153 539
--	---------	---------

**Summa omsättningstillgångar**

	<b>107 931 234</b>	<b>97 685 170</b>
--	--------------------	-------------------

**SUMMA TILLGÅNGAR**

	<b>112 729 005</b>	<b>100 488 446</b>
--	--------------------	--------------------

W

ank=20250710;20250711;2583

## Koncernens Balansräkning

Not                      2024-12-31                      2023-12-31

### EGET KAPITAL OCH SKULDER

#### Eget kapital

#### Eget kapital hänförligt till moderföretagets aktieägare

Aktiekapital		200 000	200 000
Övrigt tillskjutet kapital		40 000	40 000
Reserver		3 600 210	1 497 675
Annat eget kapital inklusive årets resultat		41 241 718	38 299 467
<b>Eget kapital hänförligt till moderföretagets aktieägare</b>		<b>45 081 928</b>	<b>40 037 142</b>

#### Summa eget kapital

**45 081 928                      40 037 142**

#### Avsättningar

Uppskjuten skatteskuld		431 835	441 007
		<b>431 835</b>	<b>441 007</b>

#### Långfristiga skulder

Checkräkningskredit	11	32 447 256	25 111 843
Skulder till koncernföretag		3 546 243	3 546 243
		<b>35 993 499</b>	<b>28 658 086</b>

#### Kortfristiga skulder

Leverantörsskulder		14 786 467	16 118 112
Aktuella skatteskulder		627 844	574 167
Övriga skulder		8 924 497	8 661 114
Upplupna kostnader och förutbetalda intäkter	12	6 882 935	5 998 818
		<b>31 221 743</b>	<b>31 352 211</b>

### SUMMA EGET KAPITAL OCH SKULDER

**112 729 005                      100 488 446**

LA

## Koncernens

Not

2024-01-01  
-2024-12-31

2023-01-01  
-2023-12-31

## Kassaflödesanalys

### Den löpande verksamheten

Resultat efter finansiella poster	6 427 096	7 939 309
Justeringar för poster som inte ingår i kassaflödet m.m	744 182	705 000
Betald skatt	-1 328 630	-1 141 039

### Kassaflöde från den löpande verksamheten före förändringar av rörelsekapital

5 842 648      7 503 270

### Kassaflöde från förändringar i rörelsekapital

Förändring av varulager och pågående arbeten	-8 762 382	-1 739 285
Förändring kundfordringar	-1 792 864	334 213
Förändring av kortfristiga fordringar	335 925	-145 421
Förändring leverantörsskulder	-1 331 645	2 568 976
Förändring av kortfristiga skulder	1 201 176	-885 237
<b>Kassaflöde från den löpande verksamheten</b>	<b>-4 507 142</b>	<b>7 636 517</b>

### Investeringsverksamheten

Investeringar i immateriella anläggningstillgångar	-2 523 229	-243 255
Investeringar i materiella anläggningstillgångar	-214 244	-127 688
Investeringar i finansiella anläggningstillgångar	-1 204	189 795
<b>Kassaflöde från investeringsverksamheten</b>	<b>-2 738 677</b>	<b>-181 148</b>

### Finansieringsverksamheten

Amortering av lån	0	-6 937 722
Förändring checkräkningskredit	7 335 413	0
<b>Kassaflöde från finansieringsverksamheten</b>	<b>7 335 413</b>	<b>-6 937 722</b>

### Årets kassaflöde

89 594      517 647

### Likvida medel vid årets början

Likvida medel vid årets början      153 539      170 688

### Kursdifferens i likvida medel

Kursdifferens i likvida medel      -62 851      -534 795

### Likvida medel vid årets slut

180 282      153 540

*NA*

ank=20250710-2025071112585

## Moderbolagets Resultaträkning

	Not	2024-01-01 -2024-12-31	2023-01-01 -2023-12-31
Nettoomsättning		139 865 147	138 967 584
Övriga rörelseintäkter		690 817	2 082 696
		<b>140 555 964</b>	<b>141 050 280</b>
<b>Rörelsens kostnader</b>			
Handelsvaror		-114 310 997	-111 296 390
Övriga externa kostnader	2, 3	-16 486 340	-16 143 795
Personalkostnader	4	-3 528 172	-3 945 649
Avskrivningar och nedskrivningar av materiella och immateriella anläggningstillgångar		-87 360	-96 942
		<b>-134 412 869</b>	<b>-131 482 776</b>
<b>Rörelseresultat</b>	13	<b>6 143 095</b>	<b>9 567 504</b>
<b>Resultat från finansiella poster</b>			
Resultat från andelar i koncernföretag	14	0	0
Övriga ränteintäkter och liknande resultatposter	5	1 079 013	1 190 990
Räntekostnader och liknande resultatposter	6	-3 318 616	-4 235 426
		<b>-2 239 603</b>	<b>-3 044 436</b>
<b>Resultat efter finansiella poster</b>		<b>3 903 492</b>	<b>6 523 068</b>
<b>Resultat före skatt</b>		<b>3 903 492</b>	<b>6 523 068</b>
Skatt på årets resultat	7	-807 991	-1 364 657
<b>Årets resultat</b>		<b>3 095 501</b>	<b>5 158 411</b>

ht

## Moderbolagets Balansräkning

Not                      2024-12-31                      2023-12-31

### TILLGÅNGAR

#### Anläggningstillgångar

##### *Immateriella anläggningstillgångar*

Balanserade utgifter för utvecklingsarbeten och liknande arbeten

8                      1 930 099                      0

Koncessioner, patent, licenser, varumärken samt liknande rättigheter

15                      0                      0

Goodwill

16                      0                      0

**1 930 099                      0**

##### *Materiella anläggningstillgångar*

Inventarier, verktyg och installationer

9                      113 070                      138 394

**113 070                      138 394**

##### *Finansiella anläggningstillgångar*

Andelar i koncernföretag

17, 18                      4 078 232                      4 078 232

**4 078 232                      4 078 232**

#### **Summa anläggningstillgångar**

**6 121 401                      4 216 626**

#### Omsättningstillgångar

##### *Varulager m m*

Färdiga varor och handelsvaror

67 811 621                      59 571 237

**67 811 621                      59 571 237**

##### *Kortfristiga fordringar*

Kundfordringar

15 715 363                      16 305 000

Fordringar hos koncernföretag

1 761 765                      5 915 211

Övriga fordringar

0                      17 925

Förutbetalda kostnader och upplupna intäkter

10                      852 993                      910 014

**18 330 121                      23 148 150**

##### *Kassa och bank*

5 599                      1 159

#### **Summa omsättningstillgångar**

**86 147 341                      82 720 546**

### **SUMMA TILLGÅNGAR**

**92 268 742                      86 937 172**

W8

## Moderbolagets Balansräkning

Not 2024-12-31 2023-12-31

### EGET KAPITAL OCH SKULDER

#### Eget kapital

19, 20

#### *Bundet eget kapital*

Aktiekapital

200 000

200 000

Reservfond

40 000

40 000

Fond för utvecklingsutgifter

1 930 099

0

**2 170 099**

**240 000**

#### *Fritt eget kapital*

Balanserad vinst eller förlust

32 554 821

29 326 510

Årets resultat

3 095 501

5 158 411

**35 650 322**

**34 484 921**

#### **Summa eget kapital**

**37 820 421**

**34 724 921**

#### **Långfristiga skulder**

Checkräkningskredit

11

32 510 070

25 116 972

Skulder till koncernföretag

3 741 720

3 622 350

#### **Summa långfristiga skulder**

**36 251 790**

**28 739 322**

#### **Kortfristiga skulder**

Leverantörsskulder

10 847 071

11 082 061

Skulder till koncernföretag

1 088 522

5 477 195

Aktuella skatteskulder

98 641

374 117

Övriga skulder

4 311 422

4 492 506

Upplupna kostnader och förutbetalda intäkter

12

1 850 875

2 047 050

#### **Summa kortfristiga skulder**

**18 196 531**

**23 472 929**

### **SUMMA EGET KAPITAL OCH SKULDER**

**92 268 742**

**86 937 172**

W8

**Moderbolagets  
Kassaflödesanalys**

Not                    2024-01-01                    2023-01-01  
                             -2024-12-31                    -2023-12-31

**Den löpande verksamheten**

Resultat efter finansiella poster	3 903 492	6 523 068
Justeringar för poster som inte ingår i kassaflödet	87 359	96 942
Betald skatt	-1 083 467	-990 540
<b>Kassaflöde från den löpande verksamheten före förändring av rörelsekapital</b>	<b>2 907 384</b>	<b>5 629 470</b>

**Kassaflöde från förändring av rörelsekapitalet**

Förändring av varulager och pågående arbete	-8 240 385	-1 999 019
Förändring av kundfordringar	589 639	-1 932 284
Förändring av kortfristiga fordringar	4 234 417	3 487 989
Förändring av leverantörsskulder	-234 990	1 613 369
Förändring av kortfristiga skulder	-4 771 957	53 183
<b>Kassaflöde från den löpande verksamheten</b>	<b>-5 515 892</b>	<b>6 852 708</b>

**Investeringsverksamheten**

Investeringar i immateriella anläggningstillgångar	-1 930 099	0
Investeringar i materiella anläggningstillgångar	-62 037	0
<b>Kassaflöde från investeringsverksamheten</b>	<b>-1 992 136</b>	<b>0</b>

**Finansieringsverksamheten**

Upptagna lån	119 369	76 107
Förändring checkräkningskredit	7 393 098	-6 932 593
<b>Kassaflöde från finansieringsverksamheten</b>	<b>7 512 467</b>	<b>-6 856 486</b>
<b>Årets kassaflöde</b>	<b>4 439</b>	<b>-3 778</b>

**Likvida medel vid årets början**

Likvida medel vid årets början	1 159	4 937
<b>Likvida medel vid årets slut</b>	<b>5 598</b>	<b>1 159</b>

*wt*

ank=20250710:2025071112589

## Noter

### Not 1 Redovisnings- och värderingsprinciper

#### Allmänna upplysningar

Årsredovisningen och koncernredovisningen är upprättad i enlighet med årsredovisningslagen och BFNAR 2012:1 Årsredovisning och koncernredovisning (K3).

Redovisningsprinciperna är oförändrade jämfört med föregående år.

#### Intäktsredovisning

Intäkter har tagits upp till verkligt värde av vad som erhållits eller kommer att erhållas och redovisas i den omfattning det är sannolikt att de ekonomiska fördelarna kommer att tillgodogöras bolaget och intäkterna kan beräknas på ett tillförlitligt sätt.

Vid försäljning av varor redovisas normalt inkomsten som intäkt när de väsentliga förmåner och risker som är förknippade med ägandet av varan har överförts från företaget till köparen.

#### Koncernredovisning

##### *Konsolideringsmetod*

Koncernredovisningen har upprättats enligt förvärvsmetoden. Detta innebär att förvärvade verksamheters identifierbara tillgångar och skulder redovisas till marknadsvärde enligt upprättad förvärvsanalys. Överstiger verksamhetens anskaffningsvärde det beräknade marknadsvärdet av de förväntade nettotillgångarna enligt förvärvsanalysen redovisas skillnaden som goodwill.

##### *Transaktioner mellan koncernföretag*

Koncerninterna fordringar och skulder samt transaktioner mellan koncernföretag liksom orealiserade vinster elimineras i sin helhet. Orealiserade förluster elimineras också såvida inte transaktionen motsvarar ett nedskrivningsbehov.

Förändring av internvinst under räkenskapsåret har elimineras i koncernresultaträkningen.

##### *Omräkning av utländska dotterföretag*

Utländska dotterföretags bokslut har omräknats enligt dagskursmetoden. Samtliga poster i balansräkningen har omräknas till balansdagskurs. Alla poster i resultaträkningen har omräknats till genomsnittskurs under räkenskapsåret. Differenser som uppkommer redovisas direkt i eget kapital.

#### Immateriella tillgångar

Företaget redovisar internt utarbetade immateriella anläggningstillgångar enligt aktiveringsmodellen. Det innebär att samtliga utgifter som avser framtagandet av en internt utarbetad immateriell anläggningstillgång aktiveras och skrivs av under tillgångens beräknade nyttjandeperiod, under förutsättningarna att kriterierna i BFNAR 2012:1 är uppfyllda.

#### Anläggningstillgångar

Immateriella och materiella anläggningstillgångar redovisas till anskaffningsvärde minskat med ackumulerade avskrivningar enligt plan och eventuella nedskrivningar.

Avskrivning sker linjärt över den förväntade nyttjandeperioden med hänsyn till väsentligt restvärde. Följande avskrivningsprocent tillämpas:

W

ank=20250710-2025071112590

**Immateriella anläggningstillgångar**

Balanserade utgifter för utvecklingsarbeten	5 år
Koncessioner, patent, licenser, varumärken	10 år

**Materiella anläggningstillgångar**

Inventarier, verktyg och installationer	5 år
---	------

**Finansiella instrument**

Finansiella instrument värderas utifrån anskaffningsvärdet. Instrumentet redovisas i balansräkningen när bolaget blir part i instrumentets avtalsmässiga villkor. Finansiella tillgångar tas bort från balansräkningen när rätten att erhålla kassaflöden från instrumentet har löpt ut eller överförs och bolaget har överfört i stort sett alla risker och förmåner som är förknippade med äganderätten. Finansiella skulder tas bort från balansräkningen när förpliktelse har reglerats eller på annat sätt upphört.

**Andelar i dotterföretag**

Andelar i dotterföretag redovisas till anskaffningsvärde efter avdrag för eventuella nedskrivningar. I anskaffningsvärdet ingår köpeskillingen som erlagts för aktierna samt förvärvskostnader. Eventuella kapitaltillskott läggs till anskaffningsvärdet när de uppkommer.

**Kundfordringar/kortfristiga fordringar**

Kundfordringar och kortfristiga fordringar redovisas som omsättningstillgångar till det belopp som förväntas bli inbetalt efter avdrag för individuellt bedömda osäkra fordringar.

**Låneskulder och leverantörsskulder**

Låneskulder och leverantörsskulder redovisas initialt till anskaffningsvärde efter avdrag för transaktionskostnader. Skiljer sig det redovisade beloppet från det belopp som ska återbetalas vid förfallotidpunkten periodiseras mellanskillnaden som räntekostnad över lånets löptid med hjälp av instrumentets effektivränta. Härigenom överensstämmer vid förfallotidpunkten det redovisade beloppet och det belopp som ska återbetalas.

**Leasingavtal**

Företaget redovisar samtliga leasingavtal, såväl finansiella som operationella, som operationella leasingavtal. Operationella leasingavtal redovisas som en kostnad linjärt över leasingperioden.

**Varulager**

Varulagret har värderats till det lägsta av dess anskaffningsvärde och dess nettoförsäljningsvärde på balansdagen. Med nettoförsäljningsvärde avses varornas beräknade försäljningspris minskat med försäljningskostnader. Den valda värderingsmetoden innebär att inkurans i varulagret har beaktats.

**Inkomstskatter**

Total skatt utgörs av aktuell skatt och uppskjuten skatt. Skatter redovisas i resultaträkningen, utom då underliggande transaktion redovisas direkt mot eget kapital varvid tillhörande skatteeffekter redovisas i eget kapital.

**Ersättningar till anställda**

Ersättningar till anställda avser alla former av ersättningar som företaget lämnar till de anställda. Kortfristiga ersättningar utgörs av bland annat löner, betald semester, betald frånvaro, bonus och ersättning efter avslutad anställning (pension). Kortfristiga ersättningar redovisas som kostnad och en skuld då det finns en legal eller informell förpliktelse att betala ut en ersättning till följd av en tidigare händelse och en tillförlitlig uppskattning av beloppet kan göras.

ank=20250710;2025071112591

### ***Ersättningar till anställda efter avslutad anställning***

I företaget finns endast avgiftsbestämda pensionsplaner. Som avgiftsbestämda planer klassificeras planer där fastställda avgifter betalas och det inte finns förpliktelser att betala något ytterligare, utöver dessa avgifter.

Utgifter för avgiftsbestämda planer redovisas som en kostnad under den period de anställda utför de tjänster som ligger till grund för förpliktelsen.

### **Kassaflödesanalys**

Kassaflödesanalysen upprättas enligt indirekt metod. Det redovisade kassaflödet omfattar endast transaktioner som medfört in- eller utbetalningar.

Som likvida medel klassificerar företaget, förutom kassamedel, disponibla tillgodohavanden hos banker och andra kreditinstitut samt kortfristiga likvida placeringar som är noterade på en marknadsplats och har en kortare löptid än tre månader från anskaffningstidpunkten. Förändringar i spärrade medel redovisas i investeringsverksamheten.

### **Nyckeltalsdefinitioner**

Nettoomsättning

Rörelsens huvudintäkter, fakturerade kostnader, sidointäkter samt intäktskorrigeringar.

Resultat efter finansiella poster

Resultat efter finansiella intäkter och kostnader men före bokslutsdispositioner och skatter.

Balansomslutning

Företagets samlade tillgångar.

Soliditet (%)

Justerat eget kapital (eget kapital och obeskattade reserver med avdrag för uppskjuten skatt) i procent av balansomslutning.

### **Not 2 Leasingavtal**

#### **Koncernen**

Årets leasingkostnader avseende leasingavtal, uppgår till 4 262 787 kronor (4 386 816).

Framtida leasingavgifter, för icke uppsägningsbara leasingavtal, förfaller till betalning enligt följande:

	2024	2023
Inom ett år	4 536 988	4 384 656
Senare än ett år men inom fem år	4 576 376	4 725 429
	<b>9 113 364</b>	<b>9 110 085</b>

LA

ank-20250710-2025071112592

### Moderbolaget

Årets leasingkostnader avseende leasingavtal, uppgår till 555 801 kronor (549 876).

Framtida leasingavgifter, för icke uppsägningsbara leasingavtal, förfaller till betalning enligt följande:

	2024	2023
Inom ett år	555 800	531 126
Senare än ett år men inom fem år	555 800	531 126
	<b>1 111 600</b>	<b>1 062 252</b>

### Not 3 Arvode till revisorer Koncernen

Med revisionsuppdrag avses granskning av årsredovisningen och bokföringen samt styrelsens och verkställande direktörens förvaltning, övriga arbetsuppgifter som det ankommer på bolagets revisor att utföra samt rådgivning eller annat biträde som föranleds av iakttagelser vid sådan granskning eller genomförandet av sådana övriga arbetsuppgifter.

	2024	2023
Revisionsuppdrag	431 854	451 603
	<b>431 854</b>	<b>451 603</b>

### Moderbolaget

Med revisionsuppdrag avses granskning av årsredovisningen och bokföringen samt styrelsens och verkställande direktörens förvaltning, övriga arbetsuppgifter som det ankommer på bolagets revisor att utföra samt rådgivning eller annat biträde som föranleds av iakttagelser vid sådan granskning eller genomförandet av sådana övriga arbetsuppgifter.

	2024	2023
Revisionsuppdrag	234 000	271 000
	<b>234 000</b>	<b>271 000</b>

### Not 4 Anställda och personalkostnader Koncernen

	2024	2023
<b>Medelantalet anställda</b>		
Kvinnor	3	3
Män	25	25
	<b>28</b>	<b>28</b>

WA

**Löner och andra ersättningar**

Styrelse och verkställande direktör	4 912 348	4 478 000
Övriga anställda	9 814 992	7 957 330
	<b>14 727 340</b>	<b>12 435 330</b>

**Sociala kostnader**

Pensionskostnader för styrelse och verkställande direktör	287 138	410 215
Pensionskostnader för övriga anställda	1 373 731	1 110 438
Övriga sociala avgifter enligt lag och avtal	2 362 413	2 401 377
	<b>4 023 282</b>	<b>3 922 030</b>

**Totala löner, ersättningar, sociala kostnader och pensionskostnader**

**18 750 622**                      **16 357 360**

**Könsfördelning bland ledande befattningshavare**

Andel kvinnor i styrelsen	33 %	33 %
Andel män i styrelsen	67 %	67 %
Andel kvinnor bland övriga ledande befattningshavare	0 %	0 %
Andel män bland övriga ledande befattningshavare	100 %	100 %

**Moderbolaget**

**2024**                      **2023**

**Medelantalet anställda**

Män	5	5
	<b>5</b>	<b>5</b>

**Löner och andra ersättningar**

Övriga anställda	2 642 825	2 883 381
	<b>2 642 825</b>	<b>2 883 381</b>

**Sociala kostnader**

Pensionskostnader för övriga anställda	94 824	101 204
Övriga sociala avgifter enligt lag och avtal	955 435	1 032 502
	<b>1 050 259</b>	<b>1 133 706</b>

**Totala löner, ersättningar, sociala kostnader och pensionskostnader**

**3 693 084**                      **4 017 087**

**Könsfördelning bland ledande befattningshavare**

Andel kvinnor i styrelsen	33 %	33 %
Andel män i styrelsen	67 %	67 %
Andel kvinnor bland övriga ledande befattningshavare	0 %	0 %
Andel män bland övriga ledande befattningshavare	100 %	100 %

WA

ank=20250710:20250711:2594

**Not 5 Övriga ränteintäkter och liknande resultatposter  
Koncernen**

	2024	2023
Övriga ränteintäkter	422 733	576 065
Kursdifferenser	137 616	107 714
	<b>560 349</b>	<b>683 779</b>

**Moderbolaget**

	2024	2023
Utdelningar	0	0
Ränteintäkter från koncernföretag	1 057 504	530 449
Övriga ränteintäkter	818	317 744
Kursdifferenser	20 691	342 797
	<b>1 079 013</b>	<b>1 190 990</b>

**Not 6 Räntekostnader och liknande resultatposter  
Koncernen**

	2024	2023
Räntekostnader till koncernföretag	119 369	76 107
Övriga räntekostnader	2 970 463	3 548 577
Övriga finansiella kostnader	2 997 066	145 779
Kursdifferenser	241 798	1 139 467
	<b>6 328 696</b>	<b>4 909 930</b>

**Moderbolaget**

	2024	2023
Räntekostnader till koncernföretag	119 369	76 107
Övriga räntekostnader	2 970 121	3 013 622
Övriga finansiella kostnader	178 802	145 779
Kursdifferenser	50 323	999 918
	<b>3 318 615</b>	<b>4 235 426</b>

W

**Not 7 Aktuell och uppskjuten skatt  
Koncernen**

	2024	2023
<b>Skatt på årets resultat</b>		
Aktuell skatt	1 388 549	1 597 251
Justering avseende tidigare år	2 930	-2 990
Förändring av uppskjuten skatt avseende temporära skillnader	-9 172	113 304
<b>Totalt redovisad skatt</b>	<b>1 382 307</b>	<b>1 707 565</b>

**Avstämning av effektiv skatt**

	2024		2023	
	Procent	Belopp	Procent	Belopp
Redovisat resultat före skatt		6 427 096		7 939 309
Skatt enligt gällande skattesats	22,30	-1 382 307	21,51	-1 707 745
<b>Redovisad effektiv skatt</b>	<b>22,30</b>	<b>-1 382 307</b>	<b>21,51</b>	<b>-1 707 745</b>

**Moderbolaget**

	2024	2023
<b>Skatt på årets resultat</b>		
Aktuell skatt	807 991	1 364 657
<b>Totalt redovisad skatt</b>	<b>807 991</b>	<b>1 364 657</b>

**Avstämning av effektiv skatt**

	2024		2023	
	Procent	Belopp	Procent	Belopp
Redovisat resultat före skatt		3 903 492		6 523 068
Skatt enligt gällande skattesats	20,60	-804 119	20,60	-1 343 752
Ej avdragsgilla kostnader		-3 872		-20 905
<b>Redovisad effektiv skatt</b>	<b>20,70</b>	<b>-807 991</b>	<b>20,92</b>	<b>-1 364 657</b>

WA

ank=20250710;20250711;2596

**Not 8 Immateriella anläggningstillgångar  
Koncernen**

	2024-12-31	2023-12-31
Ingående anskaffningsvärden	2 322 043	1 972 394
Inköp	2 523 229	349 649
<b>Utgående ackumulerade anskaffningsvärden</b>	<b>4 845 272</b>	<b>2 322 043</b>
Ingående avskrivningar	-440 392	-52 298
Årets avskrivningar	-403 129	-388 094
<b>Utgående ackumulerade avskrivningar</b>	<b>-843 521</b>	<b>-440 392</b>
<b>Utgående redovisat värde</b>	<b>4 001 751</b>	<b>1 881 651</b>

**Moderbolaget**

	2024-12-31	2023-12-31
Ingående anskaffningsvärden	0	0
Inköp	1 930 099	
<b>Utgående ackumulerade anskaffningsvärden</b>	<b>1 930 099</b>	<b>0</b>
Ingående avskrivningar	0	0
Årets avskrivningar	0	0
<b>Utgående ackumulerade avskrivningar</b>	<b>0</b>	<b>0</b>
<b>Utgående redovisat värde</b>	<b>1 930 099</b>	<b>0</b>

**Not 9 Inventarier, verktyg och installationer  
Koncernen**

	2024-12-31	2023-12-31
Ingående anskaffningsvärden	9 557 063	9 387 341
Inköp	214 244	169 722
<b>Utgående ackumulerade anskaffningsvärden</b>	<b>9 771 307</b>	<b>9 557 063</b>
Ingående avskrivningar	-8 747 114	-8 450 855
Årets avskrivningar	-341 053	-296 259
<b>Utgående ackumulerade avskrivningar</b>	<b>-9 088 167</b>	<b>-8 747 114</b>
<b>Utgående redovisat värde</b>	<b>683 140</b>	<b>809 949</b>

W

ank=20250710-202507112597

**Moderbolaget**

	2024-12-31	2023-12-31
Ingående anskaffningsvärden	2 563 799	2 563 799
Inköp	62 037	0
<b>Utgående ackumulerade anskaffningsvärden</b>	<b>2 625 836</b>	<b>2 563 799</b>
Ingående avskrivningar	-2 425 406	-2 328 464
Årets avskrivningar	-87 360	-96 942
<b>Utgående ackumulerade avskrivningar</b>	<b>-2 512 766</b>	<b>-2 425 406</b>
<b>Utgående redovisat värde</b>	<b>113 070</b>	<b>138 393</b>

**Not 10 Förutbetalda kostnader och upplupna intäkter**

**Koncernen**

	2024-12-31	2023-12-31
Bonus leverantör	624 291	745 221
Övriga förutbetalda kostnader och upplupna intäkter	1 581 304	1 774 470
	<b>2 205 595</b>	<b>2 519 691</b>

**Moderbolaget**

	2024-12-31	2023-12-31
Bonus leverantör	624 291	745 221
Övriga förutbetalda kostnader och upplupna intäkter	228 702	164 793
	<b>852 993</b>	<b>910 014</b>

**Not 11 Checkräkningskredit**

**Koncernen**

	2024-12-31	2023-12-31
Beviljat belopp på checkräkningskredit uppgår till	35 000 000	28 000 000
Utnyttjad kredit uppgår till	32 447 256	25 116 972

**Moderbolaget**

	2024-12-31	2023-12-31
Beviljat belopp på checkräkningskredit uppgår till	35 000 000	28 000 000
Utnyttjad kredit uppgår till	32 510 070	25 116 972

W

ank-20250710-2025071112598

**Not 12 Upplupna kostnader och förutbetalda intäkter  
Koncernen**

	2024-12-31	2023-12-31
Upplupna semesterlöner inkl sociala avgifter	1 881 420	1 879 869
Kundbonus	3 607 517	3 270 744
Övriga upplupna kostnader och förutbetalda intäkter	1 393 998	848 205
	<b>6 882 935</b>	<b>5 998 818</b>

**Moderbolaget**

	2024-12-31	2023-12-31
Upplupna semesterlöner inkl sociala avgifter	599 500	709 790
Kundbonus	672 789	822 249
Övr uppl kostnader	578 586	515 011
	<b>1 850 875</b>	<b>2 047 050</b>

**Not 13 Inköp och försäljning mellan koncernföretag  
Moderbolaget**

	2024	2023
Andel av årets totala inköp som skett från andra företag i koncernen	2,66 %	2,69 %
Andel av årets totala försäljningar som skett till andra företag i koncernen	36,1 %	34,3 %

**Not 14 Resultat från andelar i koncernföretag  
Moderbolaget**

	2024	2023
Erhållna utdelningar	0	0
	<b>0</b>	<b>0</b>

**Not 15 Koncessioner, patent, licenser, varumärken samt liknande rättigheter  
Moderbolaget**

	2024-12-31	2023-12-31
Ingående anskaffningsvärden	6 837 050	6 837 050
<b>Utgående ackumulerade anskaffningsvärden</b>	<b>6 837 050</b>	<b>6 837 050</b>
Ingående avskrivningar	-6 837 050	-6 837 050
<b>Utgående ackumulerade avskrivningar</b>	<b>-6 837 050</b>	<b>-6 837 050</b>
<b>Utgående redovisat värde</b>	<b>0</b>	<b>0</b>

W

**Not 16 Goodwill  
Moderbolaget**

	2024-12-31	2023-12-31
Ingående anskaffningsvärden	3 715 170	3 715 170
<b>Utgående ackumulerade anskaffningsvärden</b>	<b>3 715 170</b>	<b>3 715 170</b>
Ingående avskrivningar	-3 715 170	-3 715 170
<b>Utgående ackumulerade avskrivningar</b>	<b>-3 715 170</b>	<b>-3 715 170</b>
<b>Utgående redovisat värde</b>	<b>0</b>	<b>0</b>

**Not 17 Andelar i koncernföretag  
Moderbolaget**

	2024-12-31	2023-12-31
Ingående anskaffningsvärden	4 078 232	4 078 232
<b>Utgående ackumulerade anskaffningsvärden</b>	<b>4 078 232</b>	<b>4 078 232</b>
<b>Utgående redovisat värde</b>	<b>4 078 232</b>	<b>4 078 232</b>

**Not 18 Specifikation andelar i koncernföretag  
Moderbolaget**

Namn	Kapital- andel	Rösträtts- andel	Antal andelar	Bokfört värde
Wareco Logistics AB	100	100	1 000	100 000
Wareco International A/S, Danmark	100	100	50	3 382 150
Wareco International AS, Norge	100	100	2 000	596 082
				<b>4 078 232</b>

**Not 19 Antal aktier och kvotvärde  
Koncernen  
Moderbolaget**

Namn	Antal aktier	Kvot- värde
Antal A-Aktier	2 000	100
	<b>2 000</b>	

W

ank=20250710;20250711;2600

**Not 20 Disposition av vinst eller förlust  
Moderbolaget**

**2024-12-31**

**Förslag till vinstdisposition**

Styrelsen föreslår att till förfogande stående vinstmedel:

balanserad vinst	32 554 821
årets vinst	3 095 501
	<b>35 650 322</b>

disponeras så att	
i ny räkning överföres	35 650 322
	<b>35 650 322</b>

**Not 21 Ställda säkerheter  
Koncernen**

**2024-12-31**

**2023-12-31**

**För egna avsättningar och skulder**

Företagsinteckningar	35 300 000	33 300 000
Garanti	254 000	254 000
	<b>35 554 000</b>	<b>33 554 000</b>

**Moderbolaget**

**2024-12-31**

**2023-12-31**

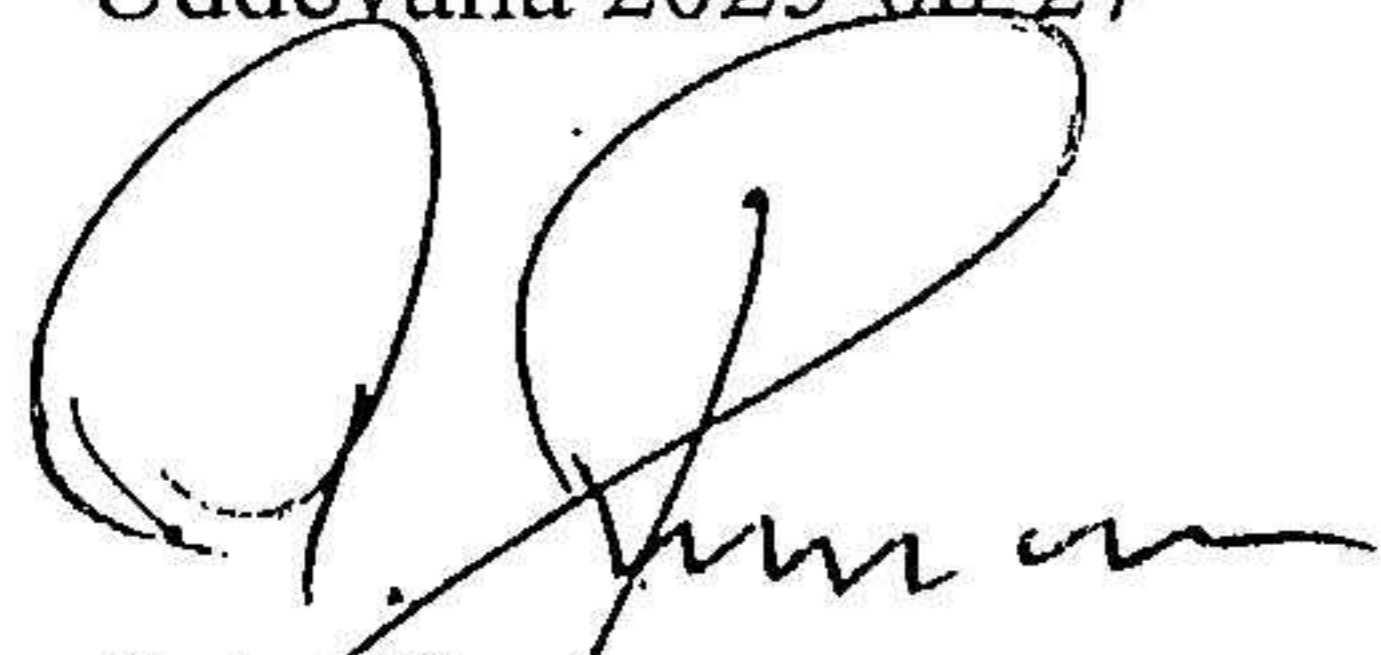
**För egna avsättningar och skulder**

Företagsinteckningar	35 300 000	33 300 000
Garanti	254 000	254 000
	<b>35 554 000</b>	<b>33 554 000</b>

*WA*

ank=20250710-2025071112601

Uddevalla 2025-06-27



Peter Korremann  
Verkställande direktör




Anita Korremann



Jesper Korremann

Min revisionsberättelse har lämnats 2025-06-27



Linda Johansen  
Auktoriserad revisor

# Revisionsberättelse

Till bolagsstämman i Wareco International AB  
Org.nr 556311-5061

## Rapport om årsredovisningen och koncernredovisningen

### *Uttalanden*

Jag har utfört en revision av årsredovisningen och koncernredovisningen för Wareco International AB för räkenskapsåret 2024.

Enligt min uppfattning har årsredovisningen och koncernredovisningen upprättats i enlighet med årsredovisningslagen och ger en i alla väsentliga avseenden rättvisande bild av moderbolagets och koncernens finansiella ställning per den 2024-12-31 och av dessas finansiella resultat och kassaflöde för året enligt årsredovisningslagen. Förvaltningsberättelsen är förenlig med årsredovisningens och koncernredovisningens övriga delar.

Jag tillstyrker därför att bolagsstämman fastställer resultaträkningen och balansräkningen för moderbolaget och koncernen.

### *Grund för uttalanden*

Jag har utfört revisionen enligt International Standards on Auditing (ISA) och god revisionsred i Sverige. Mitt ansvar enligt dessa standarder beskrivs närmare i avsnittet *Revisorns ansvar*. Jag är oberoende i förhållande till moderbolaget och koncernen enligt god revisorsred i Sverige och har i övrigt fullgjort mitt yrkesetiska ansvar enligt dessa krav.

Jag anser att de revisionsbevis jag har inhämtat är tillräckliga och ändamålsenliga som grund för mina uttalanden.

### *Styrelsens och verkställande direktörens ansvar*

Det är styrelsen och verkställande direktören som har ansvaret för att årsredovisningen och koncernredovisningen upprättas och att de ger en rättvisande bild enligt årsredovisningslagen. Styrelsen och verkställande direktören ansvarar även för den interna kontroll som de bedömer är nödvändig för att upprätta en årsredovisning och koncernredovisning som inte innehåller några väsentliga felaktigheter, vare sig dessa beror på oegentligheter eller misstag.

Vid upprättandet av årsredovisningen och koncernredovisningen ansvarar styrelsen och verkställande direktören för bedömningen av bolagets och koncernens förmåga att fortsätta verksamheten. De upplyser, när så är tillämpligt, om förhållanden som kan påverka förmågan att fortsätta verksamheten och att använda antagandet om fortsatt drift. Antagandet om fortsatt drift tillämpas dock inte om styrelsen och verkställande direktören avser att likvidera bolaget, upphöra med verksamheten eller inte har något realistiskt alternativ till att göra något av detta.

### *Revisorns ansvar*

Mina mål är att uppnå en rimlig grad av säkerhet om huruvida årsredovisningen och koncernredovisningen som helhet inte innehåller några väsentliga felaktigheter, vare sig dessa beror på oegentligheter eller misstag, och att lämna en revisionsberättelse som innehåller mina uttalanden. Rimlig säkerhet är en hög grad av säkerhet, men är ingen garanti för att en revision som utförs enligt ISA och god revisionsred i Sverige alltid kommer att upptäcka en väsentlig felaktighet om en sådan finns. Felaktigheter kan uppstå på grund av oegentligheter eller misstag och anses vara väsentliga om de enskilt eller tillsammans rimligen kan förväntas påverka de ekonomiska beslut som användare fattar med grund i årsredovisningen och koncernredovisningen.

Som del av en revision enligt ISA använder jag professionellt omdöme och har en professionellt skeptisk

ank=20250710:202507112603

inställning under hela revisionen. Dessutom:

- identifierar och bedömer jag riskerna för väsentliga felaktigheter i årsredovisningen och koncernredovisningen, vare sig dessa beror på oegentligheter eller misstag, utformar och utför granskningsåtgärder bland annat utifrån dessa risker och inhämtar revisionsbevis som är tillräckliga och ändamålsenliga för att utgöra en grund för mina uttalanden. Risker för att inte upptäcka en väsentlig felaktighet till följd av oegentligheter är högre än för en väsentlig felaktighet som beror på misstag, eftersom oegentligheter kan innefatta agerande i maskopi, förfalskning, avsiktliga utelämnanden, felaktig information eller åsidosättande av intern kontroll.
- skaffar jag mig en förståelse av den del av bolagets interna kontroll som har betydelse för min revision för att utforma granskningsåtgärder som är lämpliga med hänsyn till omständigheterna, men inte för att uttala mig om effektiviteten i den interna kontrollen.
- utvärderar jag lämpligheten i de redovisningsprinciper som används och rimligheten i styrelsens och verkställande direktörens uppskattningar i redovisningen och tillhörande upplysningar.
- drar jag en slutsats om lämpligheten i att styrelsen och verkställande direktören använder antagandet om fortsatt drift vid upprättandet av årsredovisningen och koncernredovisningen. Jag drar också en slutsats, med grund i de inhämtade revisionsbevisen, om huruvida det finns någon väsentlig osäkerhetsfaktor som avser sådana händelser eller förhållanden som kan leda till betydande tvivel om bolagets och koncernens förmåga att fortsätta verksamheten. Om jag drar slutsatsen att det finns en väsentlig osäkerhetsfaktor, måste jag i revisionsberättelsen fästa uppmärksamheten på upplysningarna i årsredovisningen och koncernredovisningen om den väsentliga osäkerhetsfaktorn eller, om sådana upplysningar är otillräckliga, modifiera uttalandet om årsredovisningen och koncernredovisningen. Mina slutsatser baseras på de revisionsbevis som inhämtas fram till datumet för revisionsberättelsen. Dock kan framtida händelser eller förhållanden göra att ett bolag och en koncern inte längre kan fortsätta verksamheten.
- utvärderar jag den övergripande presentationen, strukturen och innehållet i årsredovisningen och koncernredovisningen, däribland upplysningarna, och om årsredovisningen och koncernredovisningen återger de underliggande transaktionerna och händelserna på ett sätt som ger en rättvisande bild.
- inhämtar jag tillräckliga och ändamålsenliga revisionsbevis avseende den finansiella informationen för enheterna eller affärsaktiviteterna inom koncernen för att göra ett uttalande avseende koncernredovisningen. Jag ansvarar för styrning, övervakning och utförande av koncernrevisionen. Jag är ensam ansvarig för mina uttalanden.

Jag måste informera styrelsen om bland annat revisionens planerade omfattning och inriktning samt tidpunkten för den. Jag måste också informera om betydelsefulla iakttagelser under revisionen, däribland de eventuella betydande brister i den interna kontrollen som jag identifierat.

## Rapport om andra krav enligt lagar och andra författningar

### *Uttalanden*

Utöver min revision av årsredovisningen och koncernredovisningen har jag även utfört en revision av styrelsens och verkställande direktörens förvaltning för Wareco International AB för räkenskapsåret 2024 samt av förslaget till dispositioner beträffande bolagets vinst eller förlust.

Jag tillstyrker att bolagsstämman disponerar vinsten enligt förslaget i förvaltningsberättelsen och beviljar styrelsens ledamöter och verkställande direktören ansvarsfrihet för räkenskapsåret.

### *Grund för uttalanden*

Jag har utfört revisionen enligt god revisionssed i Sverige. Mitt ansvar enligt denna beskrivs närmare i avsnittet Revisorns ansvar. Jag är oberoende i förhållande till moderbolaget och koncernen enligt god

ark=20250710:2025071112604

revisorssed i Sverige och har i övrigt fullgjort mitt yrkesetiska ansvar enligt dessa krav.

Jag anser att de revisionsbevis jag har inhämtat är tillräckliga och ändamålsenliga som grund för mina uttalanden.

#### ***Styrelsens och verkställande direktörens ansvar***

Det är styrelsen som har ansvaret för förslaget till dispositioner beträffande bolagets vinst eller förlust. Vid förslag till utdelning innefattar detta bland annat en bedömning av om utdelningen är försvarlig med hänsyn till de krav som bolagets och koncernens verksamhetsart, omfattning och risker ställer på storleken av moderbolagets och koncernens egna kapital, konsolideringsbehov, likviditet och ställning i övrigt.

Styrelsen ansvarar för bolagets organisation och förvaltningen av bolagets angelägenheter. Detta innefattar bland annat att fortlöpande bedöma bolagets och koncernens ekonomiska situation och att tillse att bolagets organisation är utformad så att bokföringen, medelsförvaltningen och bolagets ekonomiska angelägenheter i övrigt kontrolleras på ett betryggande sätt. Verkställande direktören ska sköta den löpande förvaltningen enligt styrelsens riktlinjer och anvisningar och bland annat vidta de åtgärder som är nödvändiga för att bolagets bokföring ska fullgöras i överensstämmelse med lag och för att medelsförvaltningen ska skötas på ett betryggande sätt.

#### ***Revisorns ansvar***

Mitt mål beträffande revisionen av förvaltningen, och därmed mitt uttalande om ansvarsfrihet, är att inhämta revisionsbevis för att med en rimlig grad av säkerhet kunna bedöma om någon styrelseledamot eller verkställande direktören i något väsentligt avseende:


- företagit någon åtgärd eller gjort sig skyldig till någon försummelse som kan föranleda ersättningsskyldighet mot bolaget, eller
- på något annat sätt handlat i strid med aktiebolagslagen, årsredovisningslagen eller bolagsordningen.

Mitt mål beträffande revisionen av förslaget till dispositioner av bolagets vinst eller förlust, och därmed mitt uttalande om detta, är att med rimlig grad av säkerhet bedöma om förslaget är förenligt med aktiebolagslagen.

Rimlig säkerhet är en hög grad av säkerhet, men ingen garanti för att en revision som utförs enligt god revisionssed i Sverige alltid kommer att upptäcka åtgärder eller försummelser som kan föranleda ersättningsskyldighet mot bolaget, eller att ett förslag till dispositioner av bolagets vinst eller förlust inte är förenligt med aktiebolagslagen.

Som en del av en revision enligt god revisionssed i Sverige använder jag professionellt omdöme och har en professionellt skeptisk inställning under hela revisionen. Granskningen av förvaltningen och förslaget till dispositioner av bolagets vinst eller förlust grundar sig främst på revisionen av räkenskaperna. Vilka tillkommande granskningsåtgärder som utförs baseras på min professionella bedömning med utgångspunkt i risk och väsentlighet. Det innebär att jag fokuserar granskningen på sådana åtgärder, områden och förhållanden som är väsentliga för verksamheten och där avsteg och överträdelser skulle ha särskild betydelse för bolagets situation. Jag går igenom och prövar fattade beslut, beslutsunderlag, vidtagna åtgärder och andra förhållanden som är relevanta för mitt uttalande om ansvarsfrihet. Som underlag för mitt uttalande om styrelsens förslag till dispositioner beträffande bolagets vinst eller förlust har jag granskat om förslaget är förenligt med aktiebolagslagen.

Stockholm den 27 juni 2025



Linda Johansen

Auktoriserad revisor