

ÅRSREDOVISNING

Brink & Partners Hyresjuridik AB (Org.nr. 556958-5010)


Räkenskapsåret
2023-09-01--2024-08-31

FASTSTÄLLELSEINTYG

Undertecknad styrelseledamot intygar härmed, dels att denna kopia av årsredovisningen överensstämmer med originalet, dels att resultat- och balansräkningen fastställts på årsstämma 2024-11-08.

Stämman beslöt tillika godkänna styrelsens förslag till resultatdisposition.

Stockholm 2024-11-08



Alexander Darnemo Isehag

ÅRSREDOVISNING

Brink & Partners Hyresjuridik AB
(Org.nr. 556958-5010)

Räkenskapsåret
2023-09-01--2024-08-31

AL

ÅRSREDOVISNING

Styrelsen får härmed avge följande redovisning för räkenskapsåret 2023-09-01 -- 2024-08-31.

Förvaltningsberättelse

Verksamhetsinriktning

Bolaget bedriver juridiska konsultationer.

Flerårsöversikt (tkr)	2023/2024	2022/2023	2021/2022	2020/2021
Nettoomsättning	3 608	4 633	3 723	3 381
Resultat efter finansiella poster	-151	-161	247	-108
Soliditet	27,5%	34,8%	60,2%	36,5%

Nyckeltalsdefinitioner:

Soliditet: Justerat eget kapital i procent av balansomslutningen

Väsentliga händelser under räkenskapsåret.

Några väsentliga händelser har inte inträffat.

Förändring eget kapital


	Aktiekapital	Reservfond	Fritt eget kapital
Belopp vid årets ingång	50 000	0	326 980
Årets resultat			-150 582
Belopp vid årets utgång	50 000	0	176 398

Förslag till resultatdisposition

Styrelsen föreslår att tillgängliga vinstmedel disponeras enligt följande:

balanserat resultat	326 980
årets resultat	-150 582
Summa kronor	176 398
i ny räkning balanseras	176 398
Summa kronor	176 398

I övrigt hänvisas till efterföljande resultat- och balansräkningar.



RESULTATRÄKNING		2023-09-01	2022-09-01
<i>Kostnadslagsindelad</i>	Not	2024-08-31	2023-08-31
(Belopp i kr)			
Nettoomsättning		3 608 450	4 633 006
Summa intäkter		3 608 450	4 633 006
<i>Rörelsens kostnader</i>			
Råvaror och förnödenheter		-55 610	-105 670
Övriga externa kostnader		-1 439 277	-1 912 389
Personalkostnader	2	-2 232 957	-2 744 605
Avskrivningar		-32 000	-32 000
Rörelseresultat		-151 394	-161 658
<i>Resultat från finansiella investeringar</i>			
Ränteintäkter och liknande resultatposter		812	1 125
Räntekostnader och liknande resultatposter		0	-135
Resultat efter finansiella poster		-150 582	-160 668
Resultat före skatt		-150 582	-160 668
Årets resultat		-150 582	-160 668



BALANSRÄKNING	Not	2024-08-31	2023-08-31
<i>(Belopp i kr)</i>			
Tillgångar			
Anläggningstillgångar			
<i>Materiella anläggningstillgångar</i>			
Inventarier	3	0	32 000
		0	32 000
<i>Finansiella anläggningstillgångar</i>			
Andra långfristiga fordringar	4	293 800	293 800
		293 800	293 800
Omsättningstillgångar			
<i>Kortfristiga fordringar</i>			
Kundfordringar		142 125	332 813
Övriga fordringar		9 874	84 619
Förutbetalda kostnader och upplupna intäkter		367 644	217 189
		519 643	634 621
<i>Kassa och bank</i>		9 426	124 342
Summa tillgångar		822 869	1 084 763

BALANSRÄKNING forts.	Not	2024-08-31	2023-08-31
-----------------------------	------------	-------------------	-------------------

(Belopp i kr)

Eget kapital och skulder

Eget kapital

Bundet eget kapital

Aktiekapital (1 000 aktier)

50 000

50 000

50 000

50 000

Fritt eget kapital

Balanserat resultat

326 980

487 648

Årets resultat

-150 582

-160 668

176 398

326 980

Summa eget kapital

226 398

376 980

Kortfristiga skulder

Leverantörsskulder

26 265

11 298

Övriga skulder

555 206

370 139

Upplupna kostnader och

förutbetalda intäkter

15 000

326 346

596 471

707 783

Summa eget kapital och skulder

822 869

1 084 763



Not 1 TILLÄGGSUPPLYSNINGAR 2024-08-31

(Belopp i kr)

REDOVISNINGSPRINCIPER

Årsredovisningen har upprättats enligt Årsredovisningslagen och Bokföringsnämndens allmänna råd för mindre aktieföretag K2 (2016:10).

Redovisningsprinciperna är oförändrade jämfört med föregående år, om inte annat anges nedan.

Fordringar

Fordringar tas upp till det belopp som beräknas inflyta.

Tjänsteuppdrag redovisas på löpande räkning enligt huvudregeln.

Not 2 PERSONALKOSTNADER **2023/2024** **2022/2023**

Löner, pensionskostnader och andra sociala kostnader

Löner och andra ersättningar	1 609 000	2 027 325
Sociala kostnader	466 967	504 187
Pensionskostnader	36 000	36 000
Summa	2 111 967	2 567 512

Not 3 INVENTARIER SAMT AVSKRIVNINGAR **2024-08-31** **2023-08-31**

Ingående anskaffningsvärde	160 000	160 000
Akkumulerat anskaffningsvärde	160 000	160 000
Ingående avskrivningar	-128 000	-96 000
Årets avskrivningar	-32 000	-32 000
Akkumulerade avskrivningar	-160 000	-128 000
Utgående planenligt restvärde	0	32 000

2024121703225


Not 4 ANDRA LÅNGFRISTIGA FORDRINGAR	2024-08-31	2023-08-31
-------------------------------------	------------	------------

Hyresdeposition	293 800	293 800
Bokfört värde vid årets utgång	293 800	293 800

Not 5 STÄLLDA SÄKERHETER OCH EVENTUALFÖRPLIKTELSE	2024-08-31	2023-08-31
--	------------	------------

Ställda säkerheter	Inga	Inga
Eventualförpliktelser	Inga	Inga

Stockholm 2024-11-08



Alexander Darnemo Isehag
Styrelseledamot



Jesper Ekstedt
Styrelseledamot

