

Årsredovisning

för

Toppeladugård Slott AB

556817-7579


Räkenskapsåret

2023

Fastställelseintyg

Undertecknad styrelseledamot i Toppeladugård Slott AB intygar, dels att denna kopia av årsredovisningen stämmer överens med originalet, dels att resultaträkningen och balansräkningen i årsredovisningen har fastställts på årsstämma den 30 juni 2024. Årsstämman beslutade att godkänna styrelsens förslag till resultatdisposition.

Lund den 30 juni 2024



Claes Wersäll

Årsredovisning

för

Toppeladugård Slott AB

556817-7579

Räkenskapsåret

2023

Styrelsen och verkställande direktören för Toppeladugård Slott AB avger följande årsredovisning för räkenskapsåret 2023.

Årsredovisningen är upprättad i svenska kronor, SEK. Om inte annat särskilt anges, redovisas alla belopp i hela kronor (kr). Uppgifter inom parentes avser föregående år.

Förvaltningsberättelse

Verksamheten

Allmänt om verksamheten

Bolaget bedriver utvinning och försäljning av grus samt tillhandahåller konferensarrangemang

Företaget har sitt säte i Lunds kommun.

Flerårsöversikt (Tkr)	2023	2022	2021	2020
Nettoomsättning	665	683	2 730	4 016
Resultat efter finansiella poster	-72	-302	-414	385
Soliditet (%)	54,4	50,5	51,9	53,6

Förändringar i eget kapital

	Aktie- kapital	Balanserat resultat	Årets resultat	Totalt
Belopp vid årets ingång	500 000	2 321 998	139 986	2 961 984
Disposition enligt beslut av årsstämman:				
Balanseras i ny räkning		139 986	-139 986	0
Årets resultat			171 764	171 764
Belopp vid årets utgång	500 000	2 461 984	171 764	3 133 748

Resultatdisposition

Styrelsen föreslår att till förfogande stående vinstmedel (kronor):

balanserad vinst	2 461 984
årets vinst	171 764
	2 633 748
disponeras så att	
i ny räkning överföres	2 633 748
	2 633 748

Företagets resultat och ställning i övrigt framgår av efterföljande resultat- och balansräkning med noter.

Resultaträkning

Not

2023-01-01
-2023-12-31

2022-01-01
-2022-12-31

Rörelseintäkter, lagerförändringar m. m.

Nettoomsättning

664 503

682 552

Summa rörelseintäkter, lagerförändringar m.m.

664 503

682 552

Rörelsekostnader

Handelsvaror

-125 456

-682 552

Övriga externa kostnader

-52 995

-17 319

Avskrivningar av materiella anläggningstillgångar

-551 782

-275 891

Summa rörelsekostnader

-730 233

-975 762

Rörelseresultat

-65 730

-293 210

Finansiella poster

Övriga ränteintäkter och liknande resultatposter

0

137

Räntekostnader och liknande resultatposter

-5 837

-8 961

Summa finansiella poster

-5 837

-8 824

Resultat efter finansiella poster

-71 567

-302 034

Bokslutsdispositioner

Förändring av periodiseringsfonder

303 200

442 020

Summa bokslutsdispositioner

303 200

442 020

Resultat före skatt

231 633

139 986

Skatter

Skatt på årets resultat

-59 869

0

Årets resultat

171 764

139 986

Balansräkning

Not

2023-12-31

2022-12-31

TILLGÅNGAR

Anläggningstillgångar

Materiella anläggningstillgångar

Byggnader och mark

2

4 544 147

5 095 929

Övriga materiella anläggningstillgångar

3

500 000

500 000

Summa materiella anläggningstillgångar

5 044 147

5 595 929

Summa anläggningstillgångar

5 044 147

5 595 929

Omsättningstillgångar

Kortfristiga fordringar

Övriga fordringar

0

48 582

Förutbetalda kostnader och upplupna intäkter

1 000 000

1 000 000

Summa kortfristiga fordringar

1 000 000

1 048 582

Summa omsättningstillgångar

1 000 000

1 048 582

SUMMA TILLGÅNGAR

6 044 147

6 644 511

Balansräkning	Not	2023-12-31	2022-12-31
EGET KAPITAL OCH SKULDER			
Eget kapital			
<i>Bundet eget kapital</i>			
Aktiekapital		500 000	500 000
Summa bundet eget kapital		500 000	500 000
<i>Fritt eget kapital</i>			
Balanserat resultat		2 461 984	2 321 998
Årets resultat		171 764	139 986
Summa fritt eget kapital		2 633 748	2 461 984
Summa eget kapital		3 133 748	2 961 984
Obeskattade reserver			
Periodiseringsfonder		196 100	499 300
Summa obeskattade reserver		196 100	499 300
Långfristiga skulder			
Övriga skulder		2 254 154	2 713 206
Summa långfristiga skulder		2 254 154	2 713 206
Kortfristiga skulder			
Leverantörsskulder		0	158 119
Skatteskulder		23 583	1 895
Övriga skulder		386 561	260 007
Upplupna kostnader och förutbetalda intäkter		50 001	50 000
Summa kortfristiga skulder		460 145	470 021
SUMMA EGET KAPITAL OCH SKULDER		6 044 147	6 644 511

Noter

Not 1 Redovisningsprinciper

Allmänna upplysningar

Årsredovisningen är upprättad i enlighet med årsredovisningslagen och Bokföringsnämndens allmänna råd (BFNAR 2016:10) om årsredovisning i mindre företag.

Avskrivning

I posten byggnader och mark ingår en aktiv grustäkt. Avskrivningarna avser i sin helhet beräknad substansminskning för uttag av grus.


Not 2 Byggnader och mark

	2023-12-31	2022-12-31
Ingående anskaffningsvärden	7 298 325	7 298 325
Utgående ackumulerade anskaffningsvärden	7 298 325	7 298 325
Ingående avskrivningar	-2 202 396	-1 926 505
Årets avskrivningar	-551 782	-275 891
Utgående ackumulerade avskrivningar	-2 754 178	-2 202 396
Utgående redovisat värde	4 544 147	5 095 929

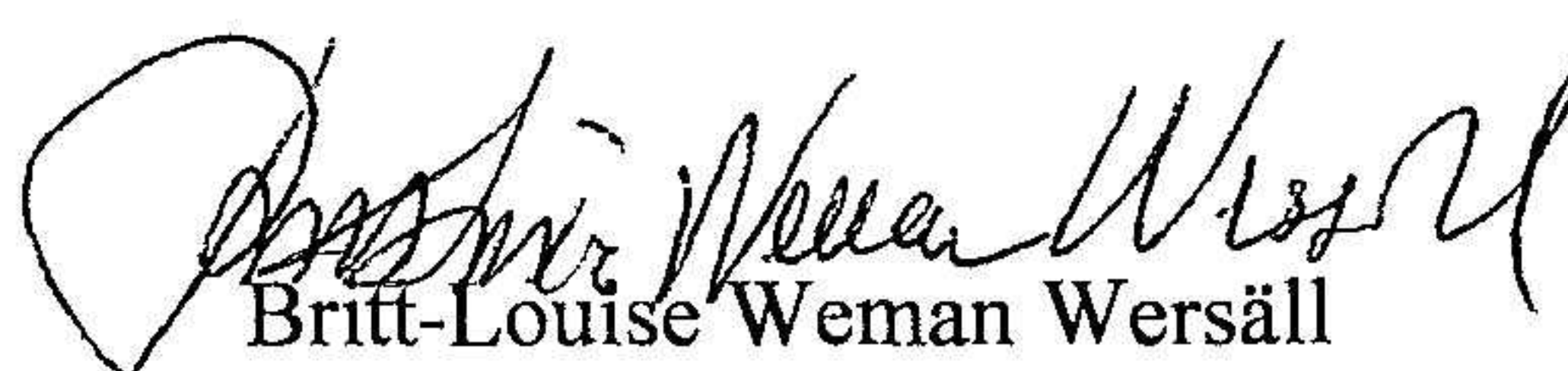
Not 3 Övriga materiella anläggningstillgångar

	2023-12-31	2022-12-31
Ingående anskaffningsvärden	500 000	500 000
Utgående ackumulerade anskaffningsvärden	500 000	500 000
Utgående redovisat värde	500 000	500 000

Lund den 30 juni 2024



Claes Wersäll
Verkställande direktör



Britt-Louise Weman Wersäll